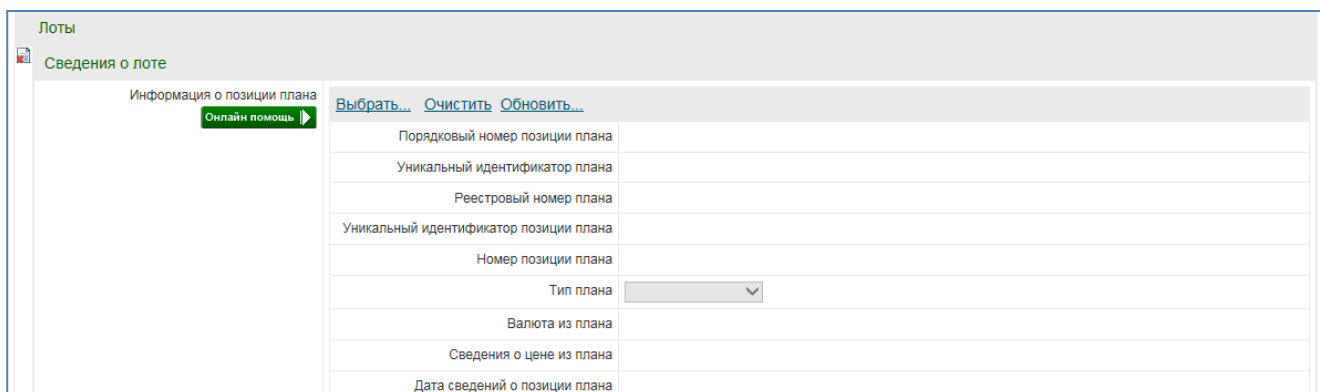


Памятка по поиску информации о guid плана на Официальном сайте ЕИС

При создании извещения для интеграции информации на Официальный сайт ЕИС необходимо указать сведения о позиции плана закупки, на основании которой проводится закупка и создается извещение.

Для привязки закупки к позиции плана закупок Вам необходимо заполнить подраздел «Информация о позиции плана» (Рисунок 1).

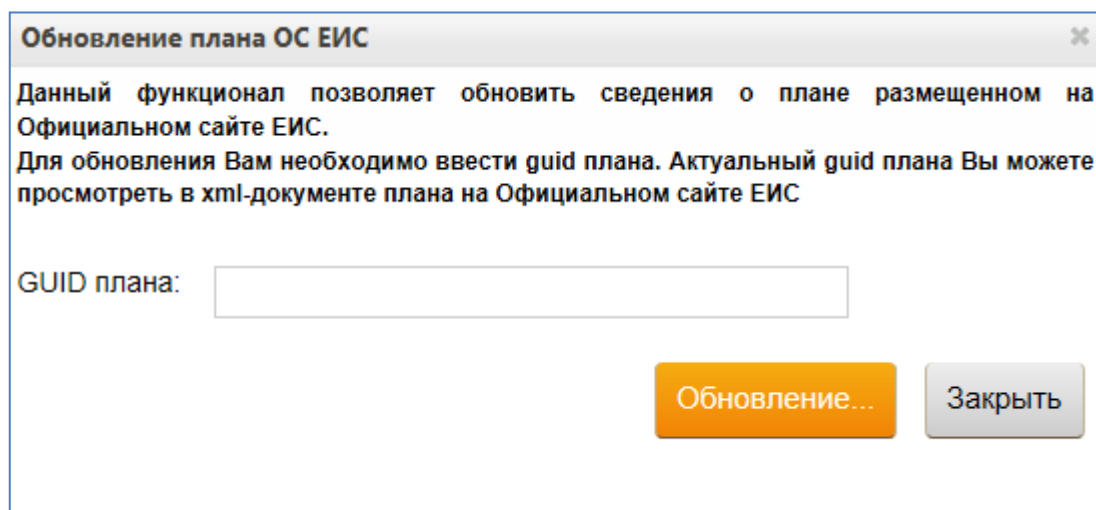


The screenshot shows a web interface for the 'Лоты' (Lots) section. Under 'Сведения о лоте' (Lot information), there is a sub-section 'Информация о позиции плана' (Information about the plan position). It includes a table with the following fields: 'Порядковый номер позиции плана' (Sequential number of the plan position), 'Уникальный идентификатор плана' (Unique plan identifier), 'Реестровый номер плана' (Registry plan number), 'Уникальный идентификатор позиции плана' (Unique plan position identifier), 'Номер позиции плана' (Plan position number), 'Тип плана' (Plan type) with a dropdown menu, 'Валюта из плана' (Currency from the plan), 'Сведения о цене из плана' (Price information from the plan), and 'Дата сведений о позиции плана' (Date of plan position information). Above the table are links: 'Выбрать...' (Select...), 'Очистить' (Clear), and 'Обновить...' (Update...). There is also an 'Онлайн помощь' (Online help) button.

Рисунок 1. Подраздел «Информация о позиции плана»

Сведения заполняются из справочника. Для активации справочника необходимо нажать на ссылку «Выбрать». Воспользовавшись на открывшейся форме фильтрами необходимо найти нужную позицию. Позиция добавляется путем нажатия на ее наименование.

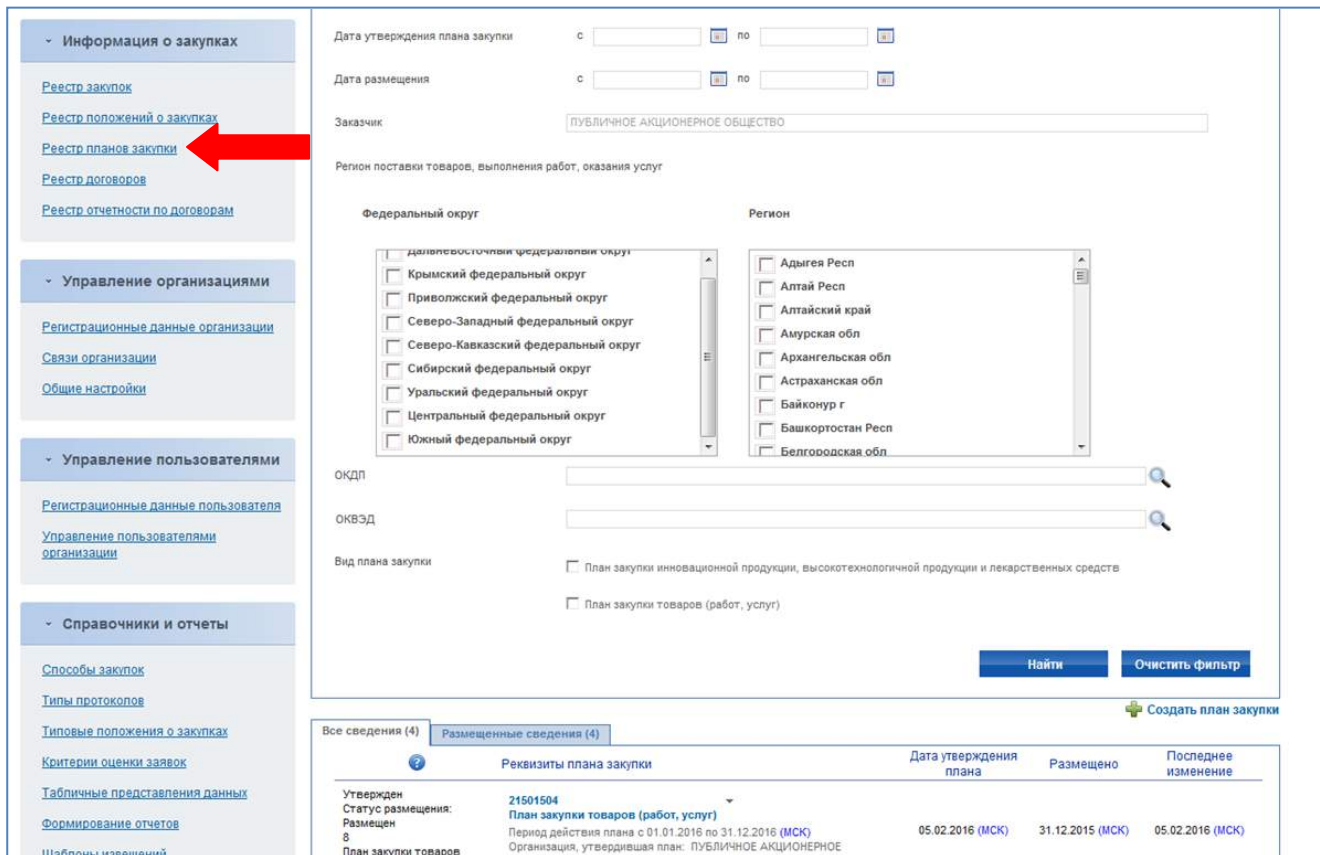
В случае если сведения о позиции плана не обновились, их возможно обновить принудительно, нажав на ссылку «Обновить». На открывшейся форме (Рисунок 2). Необходимо ввести guid плана закупок с официального сайта ЕИС.



The screenshot shows a dialog box titled 'Обновление плана ОС ЕИС' (Update plan OS EIS). The text inside states: 'Данный функционал позволяет обновить сведения о плане размещенном на Официальном сайте ЕИС. Для обновления Вам необходимо ввести guid плана. Актуальный guid плана Вы можете просмотреть в xml-документе плана на Официальном сайте ЕИС'. Below the text is a text input field labeled 'GUID плана:'. At the bottom right are two buttons: 'Обновление...' (Update...) and 'Закрыть' (Close).

Рисунок 2. Форма обновления плана ОС ЕИС

Для этого войдите в личный кабинет на Официальном сайте ЕИС. Перейдите в раздел «Реестр планов закупки». Номер плана указан в колонке «Реквизиты плана закупки» (Рисунок 3).



Информация о закупках

- [Реестр закупок](#)
- [Реестр положений о закупках](#)
- [Реестр планов закупки](#)
- [Реестр договоров](#)
- [Реестр отчетности по договорам](#)

Управление организациями

- [Регистрационные данные организации](#)
- [Связи организации](#)
- [Общие настройки](#)

Управление пользователями

- [Регистрационные данные пользователя](#)
- [Управление пользователями организации](#)

Справочники и отчеты

- [Способы закупок](#)
- [Типы протоколов](#)
- [Типовые положения о закупках](#)
- [Критерии оценки заявок](#)
- [Табличные представления данных](#)
- [Формирование отчетов](#)
- [Шаблоны извещаний](#)

Дата утверждения плана закупки с по

Дата размещения с по

Заказчик: ПУБЛИЧНОЕ АКЦИОНЕРНОЕ ОБЩЕСТВО

Регион поставки товаров, выполнения работ, оказания услуг

Федеральный округ:

Регион:

ОКДП:

ОКВЭД:

Вид плана закупки

☐ План закупки инновационной продукции, высокотехнологичной продукции и лекарственных средств

☐ План закупки товаров (работ, услуг)

Найти **Очистить фильтр**

Создать план закупки

Все сведения (4) **Размещенные сведения (4)**

Реквизиты плана закупки	Дата утверждения плана	Размещено	Последнее изменение
Утвержден	21501504		
Статус размещения:	План закупки товаров (работ, услуг)		
Размещен	Период действия плана с 01.01.2016 по 31.12.2016 (МСК)	05.02.2016 (МСК)	31.12.2015 (МСК)
8	Организация, утвердившая план: ПУБЛИЧНОЕ АКЦИОНЕРНОЕ		05.02.2016 (МСК)
План закупки товаров			

Рисунок 3. Информация о номере плана закупки

Далее перейдите на Официальный сайт ЕИС (<http://new.zakupki.gov.ru>) (Рисунок 4).

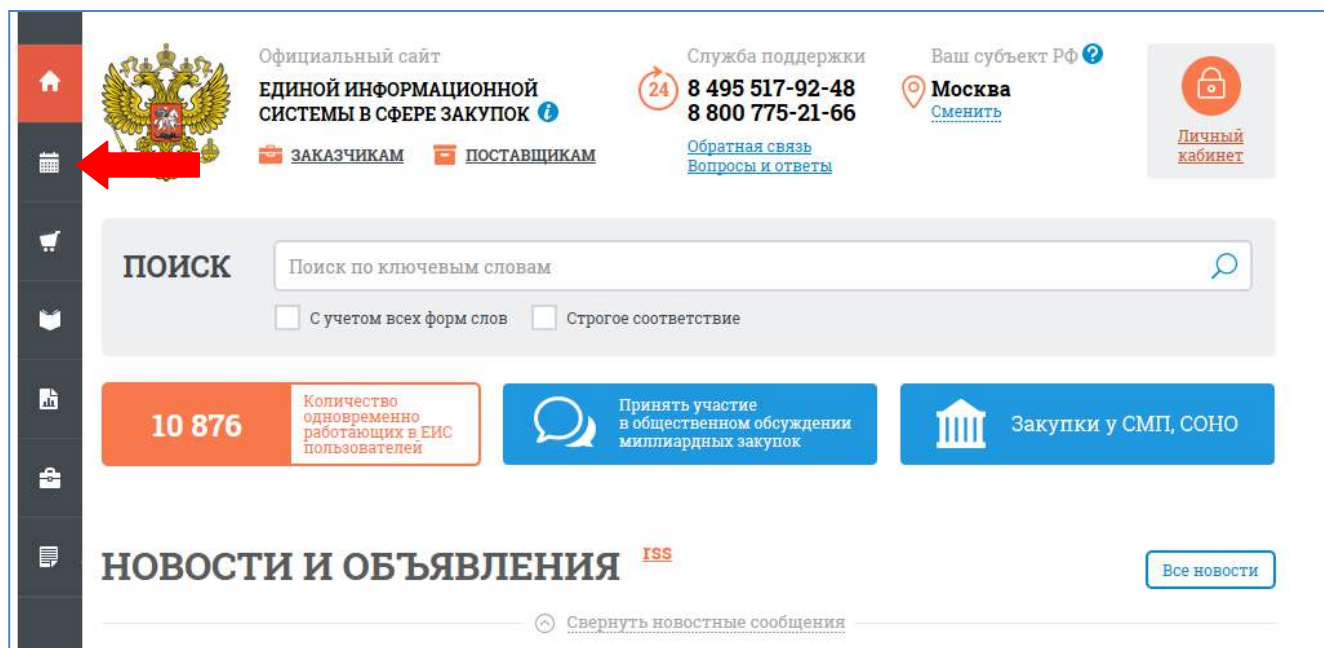



Рисунок 4. Официальный сайт ЕИС

На открывшейся странице нажмите пиктограмму  (Рисунок 4). Далее нажмите на раздел «Планирование закупок» и выберите пункт «Планы-графики закупок (44-ФЗ) и планы закупки (223-ФЗ)» (Рисунок5) .

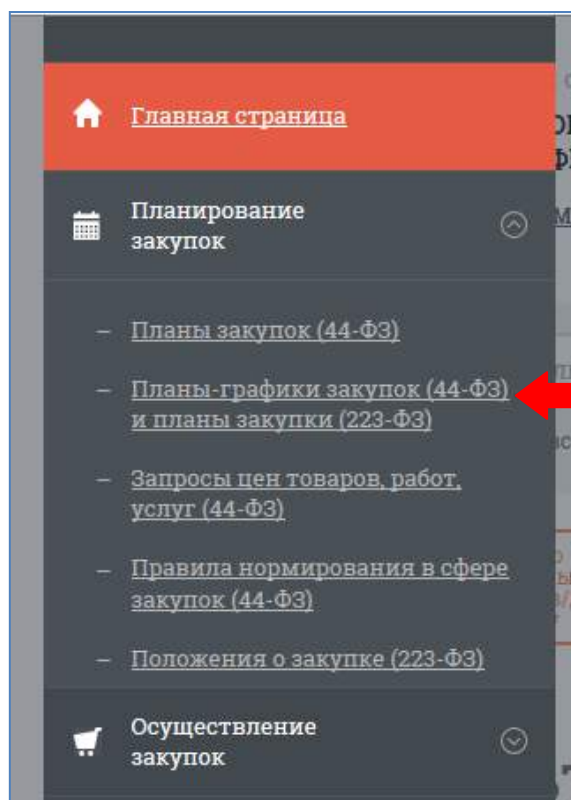
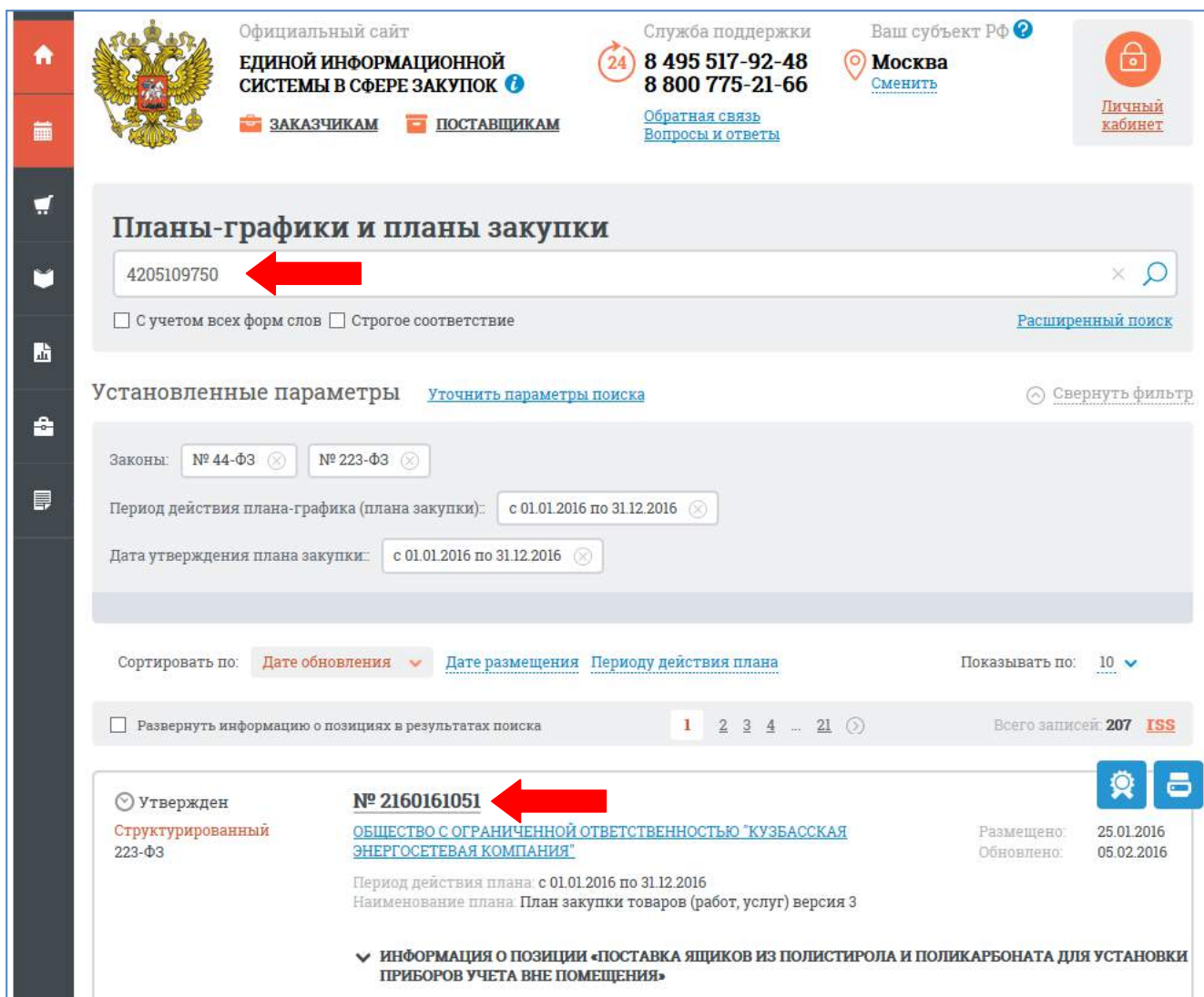


Рисунок 5. Переход в реестр «Планы-графики закупок (44-ФЗ) и планы закупки (223-ФЗ)»

На открывшейся странице «Планы-графики и планы закупки» осуществите поиск плана закупок по его номеру или по иным реквизитам через расширенный поиск. После окончания поиска нажмите на ссылку (номер плана) (Рисунок6).



Официальный сайт
ЕДИНОЙ ИНФОРМАЦИОННОЙ СИСТЕМЫ В СФЕРЕ ЗАКУПОК

ЗАКАЗЧИКАМ ПОСТАВЩИКАМ

Служба поддержки
24 8 495 517-92-48
8 800 775-21-66

Ваш субъект РФ
Москва Сменить

Личный кабинет

Планы-графики и планы закупки

4205109750

☐ С учетом всех форм слов ☐ Строгое соответствие [Расширенный поиск](#)

Установленные параметры [Уточнить параметры поиска](#) [Свернуть фильтр](#)

Законы: № 44-ФЗ № 223-ФЗ

Период действия плана-графика (плана закупки): с 01.01.2016 по 31.12.2016

Дата утверждения плана закупки: с 01.01.2016 по 31.12.2016

Сортировать по: **Дате обновления** Дате размещения Периоду действия плана Показывать по: 10

☐ Развернуть информацию о позициях в результатах поиска 1 2 3 4 ... 21 > Всего записей: 207 ISS

Утвержден Структурированный 223-ФЗ

№ 2160161051

[ОБЩЕСТВО С ОГРАНИЧЕННОЙ ОТВЕТСТВЕННОСТЬЮ "КУЗБАССКАЯ ЭНЕРГОСЕТЕВАЯ КОМПАНИЯ"](#)

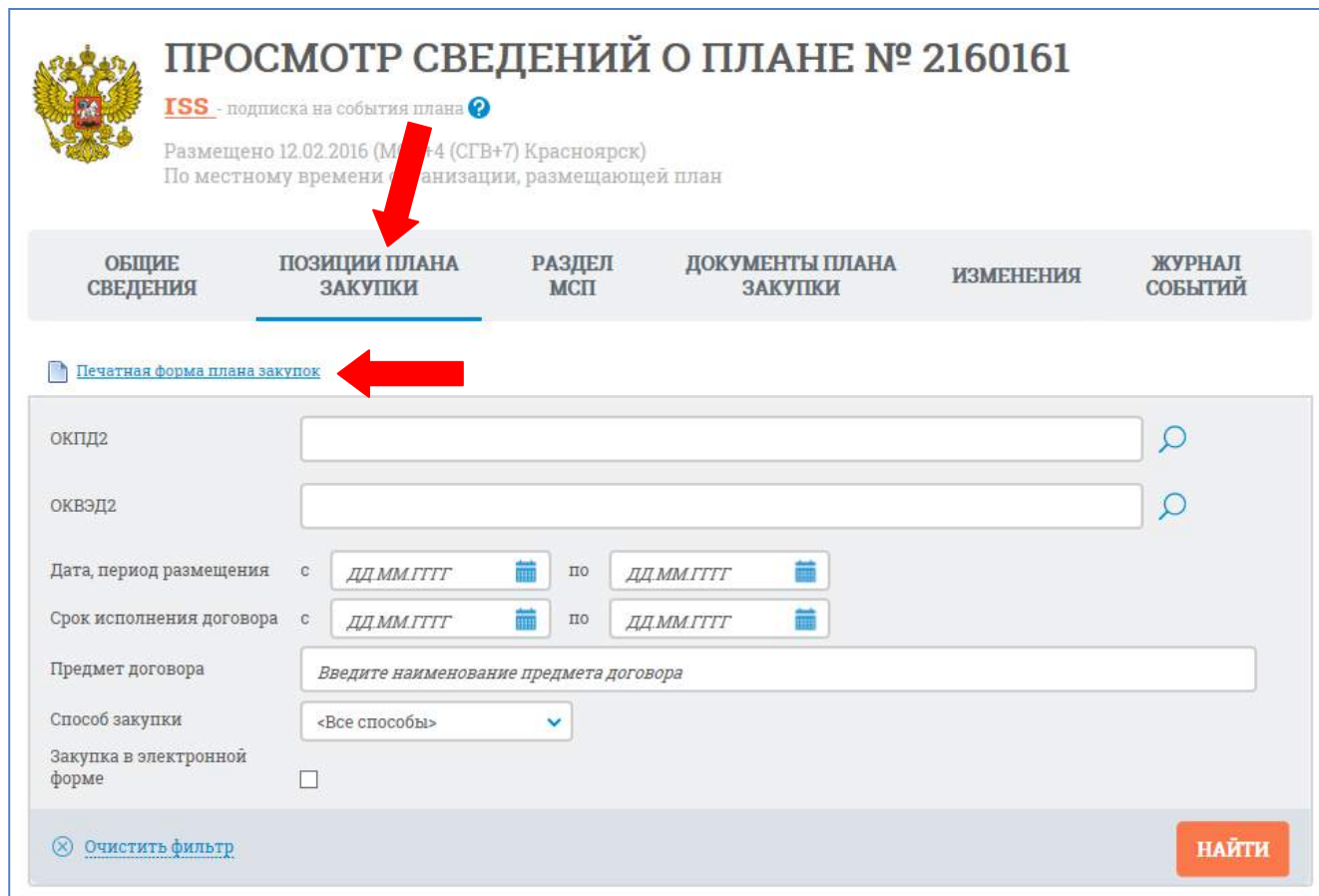
Размещено: 25.01.2016
Обновлено: 05.02.2016

Период действия плана: с 01.01.2016 по 31.12.2016
Наименование плана: План закупки товаров (работ, услуг) версия 3

ИНФОРМАЦИЯ О ПОЗИЦИИ «ПОСТАВКА ЯЩИКОВ ИЗ ПОЛИСТИРОЛА И ПОЛИКАРБОНАТА ДЛЯ УСТАНОВКИ ПРИБОРОВ УЧЕТА ВНЕ ПОМЕЩЕНИЯ»

Рисунок 6. Поиск плана закупок по его номеру

На открывшейся странице «Просмотр сведений о плане» перейдите во вкладку «Позиции плана закупки» и далее нажмите на ссылку «Печатная форма плана закупки» (Рисунок7).



ПРОСМОТР СВЕДЕНИЙ О ПЛАНЕ № 2160161

ISS - подписка на события плана ?

Размещено 12.02.2016 (Мск +4 (СГВ+7) Красноярск)
По местному времени организации, размещающей план

ОБЩИЕ СВЕДЕНИЯ ПОЗИЦИИ ПЛАНА ЗАКУПКИ РАЗДЕЛ МСП ДОКУМЕНТЫ ПЛАНА ЗАКУПКИ ИЗМЕНЕНИЯ ЖУРНАЛ СОБЫТИЙ

[Печатная форма плана закупок](#)

ОКПД2

ОКВЭД2

Дата, период размещения с по

Срок исполнения договора с по

Предмет договора

Способ закупки

Закупка в электронной форме ☐

[Очистить фильтр](#) **НАЙТИ**

Рисунок 7. Просмотр сведений о плане

На открывшейся странице перейдите во вкладку «В виде XML-файла» и нажмите на ссылку «Скачать в виде XML-файла» (Рисунок8).

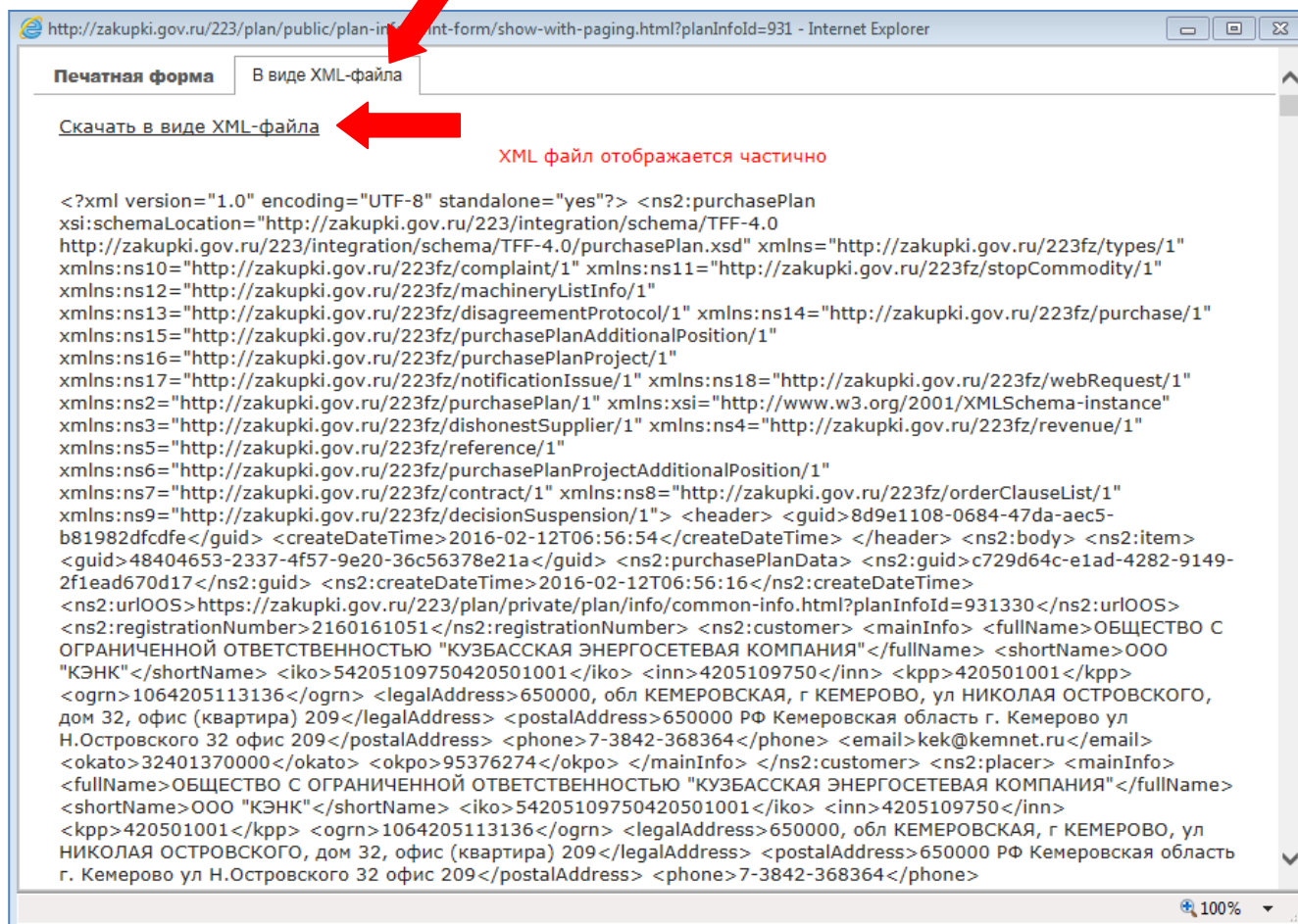


Рисунок 8. План закупок в формате XML

Браузер предложит открыть или сохранить документ. Сохраненный документ рекомендуется открыть программой «Notepad++» или «Блокнот».

В открывшемся документе (Рисунок9) необходимо найти параметр - Уникальный идентификатор плана.



Рисунок 9. План закупок в формате XML открытый программой «Notepad++»

Из блока `<ns2:purchasePlanData>` можно получить информацию об уникальном идентификаторе плана закупки:

`<ns2:guid>c729d64c-e1ad-4282-9149-2f1ead670d17</ns2:guid>` (Рисунок10).

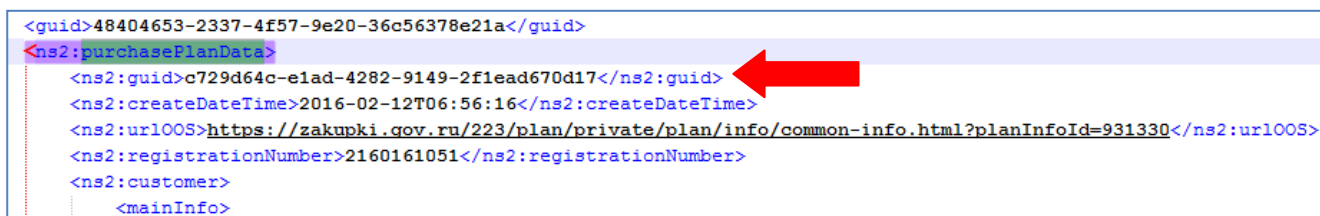
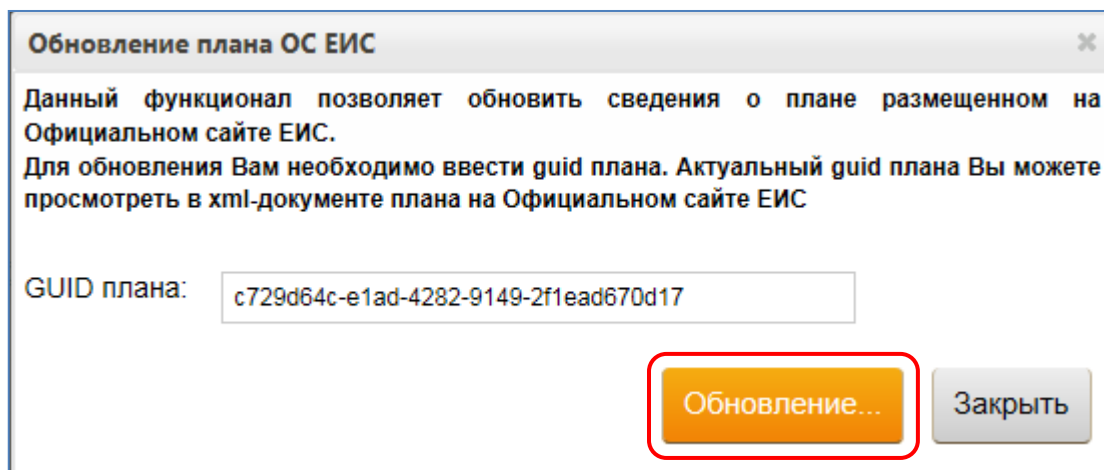


Рисунок 10. Уникальный идентификатор плана закупки

На основе полученных сведений с Официального сайта ЕИС можно заполнить информацию о guid плана, например, следующим образом (Рисунок 2). Для обновления плана с Официального сайта ЕИС необходимо нажать на кнопку «Обновление...».



Обновление плана ОС ЕИС

Данный функционал позволяет обновить сведения о плане размещенном на Официальном сайте ЕИС.
Для обновления Вам необходимо ввести guid плана. Актуальный guid плана Вы можете просмотреть в xml-документе плана на Официальном сайте ЕИС

GUID плана:

Обновление... **Закрыть**

Рисунок 2. Пример заполнения guid плана