


## Инструкция по сопоставлению сертификата ЭЦП с пользователем системы.

Если при входе по сертификату ЭЦП через «Прежнюю страницу входа» система выдает сообщение: «Данный сертификат не сопоставлен с пользователем системы. Чтобы ассоциировать этот сертификат, введите логин и пароль на этой странице и нажмите кнопку Войти» – Вам необходимо ввести логин/пароль в форме в колонтитуле Интернет-страницы электронной площадки, нажать кнопку «Войти», после чего должен осуществиться вход в личный кабинет пользователя на площадке.

«Прежняя страница входа» на электронную площадку



# ЭЛЕКТРОННАЯ ТОРГОВАЯ ПЛОЩАДКА

[Главная](#)[Аукционы](#)[Реестры](#)[Участникам](#)[Финуслуги](#)[О компании](#)[Обучение](#)

### Вход по логину и паролю

Логин:

Пароль:

Войти

[Забыли пароль?](#)

**Данный сертификат не сопоставлен с пользователем системы**

Email:

Пользователь:



Организация:

ИНН:

КПП:

Чтобы ассоциировать этот сертификат введите логин и пароль на этой странице и нажмите кнопку Войти

«Единая страница входа» на электронную площадку



### Вход

Имя пользователя

Пароль  [Забыли пароль?](#)

или

Сертификат

Войти

19.03.2015 11:27 : Клиентский сертификат не сопоставлен с пользователем

**Для корректной работы сертификатов ЭП на единой странице входа необходимо выполнить следующие действия по настройке ПК:**

- Добавить узел <https://s.sberbank-ast.ru> в зону «Надежные узлы» браузера Internet Explorer.
- Установить на ПК корневой сертификат Вашего Удостоверяющего центра.


Более подробно алгоритм настройки ПК изложен в [инструкции](#)

Прежняя страница входа на Гос-площадку (44-ФЗ)

### Осуществить вход в кабинет

☒ По-умолчанию  
После авторизации продолжить работу с той же страницей/запрошенной страницей в личном кабинете


☐ Универсальная торговая площадка



Регистрация

Личный кабинет: мои торговые секции.  
\* Закупки в рамках 223-ФЗ, в том числе ОАО Сбербанк  
\* Реализация имущества (предприятий) банкротов  
\* Процедуры в рамках приватизации имущества  
\* Закупки и продажи и другие...

☐ Электронная площадка по Государственным закупкам



44-ФЗ контрактная система

Личный кабинет:  
\* Процедуры в рамках 44-ФЗ  
\* Реестр процедур, проведенных в рамках 94-ФЗ

- Если при повторном входе в личный кабинет система больше не выдает сообщение приведенное на рисунке выше, следовательно, ассоциация сертификата прошла успешно.

- Если при входе в личный кабинет по сертификату ЭЦП через «Единую страницу входа» или повторном входе через «Прежнюю страницу входа» система по прежнему выдает сообщение, о том, что «сертификат не сопоставлен с пользователем» приведенное на рисунках выше, следовательно, ассоциация сертификата не прошла автоматически и необходимо заполнить заявку на регистрацию нового пользователя.

Для этого, из открытой части площадки (не входя в личный кабинет) в разделе меню выберите вкладку «Участникам» - «Регистрация», и нажмите на кнопку «Подать заявку» в поле подраздела «Регистрация пользователя участника (нового сертификата электронной подписи)». Выбираете из списка Ваш сертификат и нажимаете зеленую кнопку «Заполнить регистрационную форму», после чего некоторые поля (ИНН, КПП, ФИО и т.д.) заполняются автоматически. Остальные поля (обязательные к заполнению) заполняете вручную. При этом в поле Логин необходимо указать новый логин (при указании существующего логина система выдаст сообщение об ошибке что такой логин уже существует). Логин должен содержать только латинские буквы и цифры в любом сочетании, заглавный и строчный регистр.

После успешного формирования заявки на регистрацию пользователя:

- если в сертификате ЭЦП присутствует роль «Администратор организации» заявка принимается автоматически.

- если в сертификате ЭЦП отсутствует роль «Администратор организации»:

*а) при наличии в организации другого зарегистрированного пользователя с правами «Администратор организации» и действующим сертификатом ЭЦП, такой пользователь может самостоятельно одобрить заявку в своем личном кабинете (раздел меню «Личный кабинет» - «Заявки на регистрацию пользователей»).*

*б) при отсутствии возможности самостоятельно принять заявку, необходимо написать письмо с просьбой одобрить заявку и прислать на адрес [info@sberbank-ast.ru](mailto:info@sberbank-ast.ru).*