

**ППО «ОБЩЕРОССИЙСКИЙ ОФИЦИАЛЬНЫЙ САЙТ»**

**Смежная система размещения сведений о закупках товаров, работ,  
услуг в соответствии с положениями Федерального закона от  
18.07.2011 № 223-ФЗ «О закупках товаров, работ, услуг  
отдельными видами юридических лиц»**

Наименование ПС:	ООС 223-ФЗ	
		Стр. 2

## АННОТАЦИЯ

Настоящий документ представляет собой руководство пользователя Официального сайта Российской Федерации для размещения информации о закупках отдельными видами юридических лиц (далее – Официальный сайт, Система).

Официальный сайт в части размещения сведений о закупках предназначен для комплексного информационно-аналитического обеспечения субъектов экономического рынка, заинтересованных производителей (поставщиков, подрядчиков, исполнителей) продукции и услуг для заказчиков и широкой общественности о деятельности заказчиков и органов государственной власти в сфере размещения заказов в соответствии с требованиями Федерального закона от 18.07.2011 № 223-ФЗ «О закупках товаров, работ, услуг отдельными видами юридических лиц».

В руководстве пользователя описано назначение Официального сайта, указаны требования к рабочему месту и квалификации пользователей, описаны принципы работы с интерфейсом пользователя.

В разделе «Описание операций» изложен порядок действий пользователей при работе с Системой.

Наименование ПС:	ООС 223-ФЗ	
		Стр. 3

## СОДЕРЖАНИЕ

<b>Аннотация .....</b>	<b>2</b>
<b>Содержание .....</b>	<b>3</b>
<b>Термины, сокращения и условные обозначения.....</b>	<b>9</b>
<b>1. Введение .....</b>	<b>11</b>
1.1. Область применения .....	11
1.2. Краткое описание возможностей.....	11
1.3. Уровень подготовки пользователей.....	13
<b>2. Назначение и условия применения.....</b>	<b>14</b>
2.1. Виды деятельности, функции .....	14
2.2. Полномочия организаций в сфере размещения закупок.....	17
2.3. Полномочия пользователей Официального сайта .....	18
2.4. Права пользователей Официального сайта .....	19
2.5. Системные требования к рабочему месту пользователя.....	22
2.6. Настройка Internet Explorer для работы с Сайтом .....	23
2.6.1. Настройка всплывающих окон .....	23
<b>3. Подготовка к работе.....</b>	<b>25</b>
<b>4. Описание операций.....</b>	<b>26</b>
4.1. Общая информация.....	26
4.2. Главная страница. Навигация .....	26
4.3. Работа в открытой части Официального сайта.....	27
4.3.1. Реестр опубликованных закупок .....	27
4.3.2. Сведения о закупке .....	35
4.3.3. Реестр опубликованных положений о закупках .....	47
4.3.4. Сведения положения о закупках вида «Собственное положение»	
52	
4.3.5. Сведения положения о закупках вида «Присоединение к	
положению другой организации» .....	56
4.3.6. Реестр опубликованных планов закупок .....	58
4.3.7. Сведения плана закупки.....	63

Наименование ПС:	ООС 223-ФЗ	
		Стр. 4

4.3.8. Реестр отчетностей о договорах.....	67
4.3.9. Реестр жалоб .....	71
4.3.10. Реестр планов проверок, результатов контроля.....	75
4.3.11. Реестр сведений об объеме выручки.....	76
4.3.12. Страницы сайта «Информация для заказчиков и поставщиков» и «Вопросы и ответы».....	87
4.3.13. Раздел сайта «Статистика» .....	89
4.3.14. Просмотр новостей.....	91
4.3.15. Организации, зарегистрированные на Официальном сайте ....	93
4.3.16. Реестр недобросовестных поставщиков.....	101
4.3.17. Подписка на RSS-каналы .....	104
4.3.18. Реестр договоров.....	106
4.4. Подсистема прикладного администрирования .....	114
4.4.1. Авторизация пользователя на Сайте .....	114
4.4.2. Проверка правильности данных введенных пользователем при регистрации	117
4.4.3. Выход из Личного кабинета пользователя .....	118
4.4.4. Регистрация организации.....	119
4.4.5. Регистрация пользователя.....	131
4.4.6. Управление пользователями организации.....	134
4.4.7. Управление связями с организациями .....	141
4.5. Работа со справочниками и отчетами .....	151
4.5.1. Справочник «Способы закупки».....	152
4.5.2. Справочник «Типы протоколов» .....	181
4.5.3. Ввод и редактирование регулярного выражения в справочниках «Способы закупок» и «Типы протоколов» для записей с расширенным составом данных.....	195
4.5.4. Справочник «Табличные представления данных» .....	197
<b>4.5.5. Справочник «Типовые положения о закупках» .....</b>	<b>203</b>
<b>4.5.6. Справочник «Критерии оценки заявок» .....</b>	<b>211</b>



Наименование ПС:	ООС 223-ФЗ	
		Стр. 5

4.5.7. Справочник «Шаблоны извещений».....	213
4.5.8. Справочник «Шаблоны извещений» .....	214
4.5.9. Справочник «Шаблоны протоколов».....	217
4.5.10. Справочник «Шаблоны договоров».....	220
4.5.11. Работа с подсистемой анализа и формирования отчетов.....	223
4.6. Настройка интеграции и внешние системы .....	231
4.6.1. Просмотр сокращенного списка внешних систем, проводящих закупки в электронной форме .....	231
4.6.2. Поиск внешних систем, проводящих закупки в электронной форме	232
4.6.3. Просмотр и редактирование детальной информации о внешней системе, проводящей закупки в электронной форме, в сокращенном списке внешних систем .....	233
4.6.4. Создание записи о внешней системе, проводящей закупки в электронной форме.....	234
4.6.5. Удаление информации о внешней системе, проводящей закупки в электронной форме из сокращенного списка внешних систем .....	237
4.6.6. Восстановление информации о внешней системе, проводящей закупки в электронной форме, в сокращенном списке внешних систем .....	237
4.6.7. Интеграция с внешними системами .....	238
4.6.8. Изменение общих настроек организации.....	241
4.7. Настройка уведомлений о событиях .....	242
4.7.1. Просмотр списка настроенных уведомлений о событиях.....	242
4.7.2. Добавление нового уведомления о событии .....	244
4.7.3. Удаление настроенного уведомления о событии.....	245
4.8. Реестр положений о закупках в закрытой части Сайта.....	245
4.8.1. Поиск и просмотр положений о закупках в реестре положений о закупках	245
4.8.2. Создание положения о закупке вида «Собственное положение о закупке»	251

Наименование ПС:	ООС 223-ФЗ	
		Стр. 6

4.8.3. Создание положения о закупке вида «Присоединение к положению другой организации» .....	257
4.8.4. Редактирование сведений о положении о закупке .....	260
4.8.5. Публикация положения о закупке .....	264
4.8.6. Просмотр сведений о положении о закупке вида «Собственное положение» в Личном кабинете.....	266
4.8.7. Просмотр сведений о положении о закупке вида «Присоединение к положению другой организации» в Личном кабинете ...	269
4.8.8. Создание проекта изменения сведений о положении о закупке вида «Собственное положение о закупке» .....	271
4.8.9. Создание проекта изменения сведений о положении о закупке вида «Присоединение к положению другой организации» .....	276
4.9. Реестр планов закупок в закрытой части Сайта .....	278
4.9.1. Создание сведений о плане закупки .....	281
4.9.2. Публикация сведений о плане закупки.....	294
4.9.3. Просмотр сведений о плане закупки в личном кабинете .....	295
4.9.4. Создание проекта изменений плана закупки .....	300
4.10. Реестр закупок в закрытой части Сайта .....	302
4.10.1. Создание извещения о проведении закупки .....	314
4.10.2. Создание извещения о проведении закупки способом «Открытый аукцион в электронной форме (по 94-ФЗ)» .....	348
4.10.3. Создание извещения с признаком «Совместной закупки» .....	353
4.10.4. Работа с созданной записью о закупке .....	363
4.10.5. Публикация извещения о проведении закупки.....	363
4.10.6. Работа с опубликованной записью о закупке.....	365
4.10.7. Просмотр сведений извещения о проведении закупки.....	365
4.10.8. Формирование отказа от проведения закупки .....	376
4.10.9. Размещение проекта изменения извещения о закупке.....	378
4.10.10. Создание разъяснения по документации закупки .....	387
4.10.11. Размещение протоколов работы комиссии .....	388

Наименование ПС:	ООС 223-ФЗ	
		Стр. 7

4.10.12.	Создание проекта изменений к опубликованным протоколам	452
4.10.13.	Размещение уточненных требований .....	456
4.10.14.	Создание проекта изменения сведений об уточненных требованиях	457
4.10.15.	Размещение сведений о договорах, создание проекта изменения опубликованных сведений.....	459
4.11.	Реестр отчетности по договорам в закрытой части Сайта.....	471
4.11.1.	Просмотр Реестра отчетности по договорам в закрытой части Сайта	471
4.11.2.	Создание отчетности по договорам в закрытой части Сайта.	475
4.11.3.	Изменение отчетности по договорам в закрытой части Сайта	476
4.12.	Реестр сведений об объеме выручки в закрытой части Сайта .....	478
4.12.1.	Создание сведений о выручке дочерних хозяйственных обществ (п.2 ч. 2.1 статьи 1 Закона 223-ФЗ), сведений о выручке дочерних хозяйственных обществ (п.3 ч. 2.1 статьи 1 Закона 223-ФЗ).....	482
4.12.2.	Создание проекта изменения сведений о выручке .....	484
4.12.3.	Перевод сведений о выручке в статус «Неактуально».....	484
4.12.4.	Просмотр решения о переводе сведений о выручке в статусе «Неактуально» .....	487
4.13.	Реестр недобросовестных поставщиков в закрытой части Сайта .....	488
4.13.1.	Просмотр списка заявок на включение в реестр недобросовестных поставщиков.....	493
4.13.2.	Создание и редактирование заявки на включение в реестр недобросовестных поставщиков.....	499
4.13.3.	Создание проекта изменений отклоненной заявки .....	505
4.14.	Реестр участников закупок в закрытой части Сайта .....	507
4.14.1.	Поиск и просмотр сведений об участниках закупок.....	507
4.14.2.	Создание сведений о поставщиках .....	510

Наименование ПС:	ООС 223-ФЗ	
		Стр. 8

4.14.3. Просмотр сведений о поставщиках .....	519
<b>5. Аварийные ситуации .....</b>	<b>524</b>
5.1. Отсутствие окна подтверждения публикации/удаления .....	524
<b>ПРИЛОЖЕНИЕ 1. Макет печатной формы плана закупки.....</b>	<b>525</b>
<b>ПРИЛОЖЕНИЕ 2. Макет печатной формы «План закупки товаров, работ, услуг» для способа внесения информации о позициях плана закупок «Загрузка плана в электронной форме» .....</b>	<b>529</b>
<b>ПРИЛОЖЕНИЕ 3. Типы полей при создании записей с расширенным набором данных в справочниках «Способы закупки» и «Типы протоколов»</b>	<b>530</b>
<b>ПРИЛОЖЕНИЕ 4. Соответствие символов русского алфавита и латинских букв при поиске в Реестре заказов .....</b>	<b>534</b>
<b>ЛИСТ РЕГИСТРАЦИИ ИЗМЕНЕНИЙ .....</b>	<b>537</b>

Наименование ПС:	ООС 223-ФЗ	
		Стр. 9

## ТЕРМИНЫ, СОКРАЩЕНИЯ И УСЛОВНЫЕ ОБОЗНАЧЕНИЯ

<b>Закон № 223-ФЗ</b>	– Федеральный закон от 18 июля 2011 г. N 223-ФЗ «О закупках товаров, работ, услуг отдельными видами юридических лиц»
<b>Официальный сайт, Сайт, Система</b>	– Официальный сайт в информационно-телекоммуникационной сети «Интернет» для размещения информации о размещении заказов на поставки товаров, выполнение работ, оказание услуг ( <a href="http://www.zakupki.gov.ru">www.zakupki.gov.ru</a> )
<b>Заказчик</b>	– Юридическое лицо, определенное частью 2 статьи 1 Закона №223-ФЗ
<b>Порядок регистрации</b>	– Совместный приказ Министерства экономического развития Российской Федерации и Федерального казначейства от 10.08.2012 №506/13н «Об утверждении Порядка регистрации юридических лиц, указанных в части 2 статьи 1 Федерального закона от 18 июля 2011 г. № 223-ФЗ «О закупках товаров, работ, услуг отдельными видами юридических лиц» на официальном сайте в информационно-телекоммуникационной сети «Интернет» для размещения информации о размещении заказов на поставки товаров, выполнение работ, оказание услуг ( <a href="http://www.zakupki.gov.ru">www.zakupki.gov.ru</a> )»
<b>Проект</b>	– Комплексный проект создания Официального сайта и смежных систем
<b>План закупки</b>	Перечень закупок, которые планируется провести за указанный период времени

Наименование ПС:	ООС 223-ФЗ	
		Стр. 10

<b>АС</b>	– Автоматизированная система
<b>ВСРЗ</b>	– Внешняя система размещения закупок
<b>ИНН</b>	– Идентификационный номер налогоплательщика
<b>КПП</b>	Код причины постановки на учет
<b>НСИ</b>	– Нормативно-справочная информация
<b>ОГРН</b>	Основной государственный регистрационный номер
<b>ОКОПФ</b>	Общероссийский классификатор организационно-правовых форм
<b>ПК</b>	– Персональный компьютер
<b>ПО</b>	– Программное обеспечение
<b>РНП</b>	– Реестр недобросовестных поставщиков
<b>ФАС</b>	Федеральная антимонопольная служба
<b>ФЗ</b>	– Федеральный закон
<b>Федеральный закон 223-ФЗ, Закон 223-ФЗ</b>	– Федеральный закон Российской Федерации от 18 июля 2011 года N 223-ФЗ «О закупках товаров, работ, услуг отдельными видами юридических лиц»
<b>ЭП</b>	– Электронная подпись
<b>Личный кабинет (ЛК), Закрытая часть (ЗЧ) Официального сайта</b>	– Рабочая область организации, созданная в рамках прав на просмотр и работу с данными для каждой организации, зарегистрированной на Официальном сайте
<b>Открытая часть (ОЧ) Официального сайта</b>	– Рабочая область Официального сайта, в которой отображаются опубликованные сведения о закупках, доступные для свободного просмотра всеми незарегистрированными пользователями

Наименование ПС:	ООС 223-ФЗ	
		Стр. 11

## 1. ВВЕДЕНИЕ

### 1.1. Область применения

Официальный сайт Российской Федерации в сети «Интернет» для размещения информации о размещении заказов на поставки товаров, выполнение работ, оказание услуг для федеральных нужд, нужд субъектов Российской Федерации или муниципальных нужд в части размещения сведений о закупках в соответствии с требованиями Закона № 223-ФЗ является комплексной автоматизированной системой, которая обеспечивает:

- для заказчиков – автоматизацию процессов подготовки и размещения сведений о закупках, в соответствии с требованиями Закона №223-ФЗ и Функциональными требованиями Министерства экономического развития РФ;
- для участников закупок – современные сервисы поиска и доступа к размещаемой информации, сервиса подписки и уведомлений об изменениях размещаемой информации.

### 1.2. Краткое описание возможностей

Официальный сайт обеспечивает автоматизацию процессов размещения сведений о закупках в соответствии с требованиями Закона №223-ФЗ и Функциональными требованиями Министерства экономического развития для следующих видов юридических лиц:

- государственных корпораций, государственных компаний, субъектов естественных монополий, организаций, осуществляющих регулируемые виды деятельности в сфере электроснабжения, газоснабжения, теплоснабжения, водоснабжения, водоотведения, очистки сточных вод, утилизации (захоронения) твердых бытовых отходов, государственных унитарных предприятий, муниципальных унитарных предприятий, автономных учреждений, а также

Наименование ПС:	ООС 223-ФЗ	
		Стр. 12

хозяйственных обществ, в уставном капитале которых доля участия Российской Федерации, субъекта Российской Федерации, муниципального образования в совокупности превышает пятьдесят процентов;

- дочерних хозяйственных обществ, в уставном капитале которых более пятидесяти процентов долей в совокупности принадлежит указанным в предыдущем пункте организациям;
- дочерних хозяйственных обществ, в уставном капитале которых более пятидесяти процентов долей в совокупности принадлежит дочерним хозяйственным обществам, указанным в предыдущем пункте.

На Официальном сайте:

- обеспечивается регистрация организаций и их пользователей;
- предоставляется возможность работы в Личном кабинете, созданном для размещения сведений о закупках;
- обеспечивается размещение сведений о положениях, о закупках;
- обеспечивается размещение сведений о планах закупок;
- обеспечивается размещение сведений о закупках;
- обеспечивается размещение сведений об объеме выручки;
- обеспечивается внесение изменений в опубликованные извещения о проведении закупки;
- обеспечивается размещение сведений о разъяснении положений закупочной документации;
- обеспечивается размещение протоколов закупки;
- обеспечивается размещение сведений о договоре, сведений об изменении договора;
- незарегистрированным пользователям предоставляется возможность просмотра и поиска размещенной информации в открытой части Официального сайта.



Наименование ПС:	ООС 223-ФЗ	
		Стр. 13

### 1.3. Уровень подготовки пользователей

Пользователям Сайта рекомендуется иметь навыки работы с персональным компьютером под управлением операционной системы Microsoft Windows, а также навыки работы с пакетом Microsoft Office и браузерами.

Наименование ПС:	ООС 223-ФЗ	
		Стр. 14

## 2. НАЗНАЧЕНИЕ И УСЛОВИЯ ПРИМЕНЕНИЯ

### 2.1. Виды деятельности, функции

Официальный сайт в части размещения сведений о закупках предназначен для комплексного информационно-аналитического обеспечения субъектов экономического рынка, заинтересованных производителей (поставщиков, подрядчиков, исполнителей) продукции и услуг для заказчиков и широкой общественности о деятельности заказчиков и органов государственной власти в сфере размещения заказов в соответствии с требованиями Закона №223-ФЗ.

В соответствии с задачами, реализуемыми на Официальном сайте в части размещения сведений о закупках, Сайт состоит из следующих подсистем:

- подсистема прикладного администрирования;
- подсистема ведения единого фонда нормативно-справочной информации;
- подсистема реестра положений о закупках;
- подсистема реестра планов закупок;
- подсистема реестра закупок;
- подсистема реестра договоров;
- подсистема визуализации контента.

**Подсистема прикладного администрирования** обеспечивает выполнение следующих функций:

- Регистрация пользователей и организаций Официального сайта. Регистрация пользователей организаций заказчиков, организаций, являющихся представителями заказчика, обособленных подразделений заказчика. При этом пользователи могут иметь следующие полномочия: администратор организации, дополнительный администратор организации, уполномоченный специалист;

Наименование ПС:	ООС 223-ФЗ	
		Стр. 15

- Управление учетными записями пользователей в личном кабинете организации. Администратор организации имеет возможность просматривать и назначать права на работу с Официальным сайтом;
- Создание связей между организациями. Регистрация права на размещение закупок Организацией, являющейся представителем заказчика, для Заказчика, аннулирование и восстановление права.

В рамках **Подсистемы ведения единого фонда нормативно-справочной информации** предусмотрено централизованное хранение следующих справочников:

- ОКДП;
- ОКВЭД;
- ОКЕИ;
- ОКВ;
- ОКАТО;
- ОКТМО;
- ОКФС;
- ОКОПФ.

**Подсистема реестра положений о закупках** обеспечивает автоматизацию процессов формирования и размещения положений о закупках на официальном сайте:

- формирование сведений о положении о закупках;
- публикация сведений о положении о закупках;
- внесение изменений в сведения о положении о закупках.

**Подсистема реестра планов закупок** обеспечивает автоматизацию процессов формирования и размещения планов закупок на официальном сайте:

- формирование сведений о плане закупок, товаров, работ, услуг;
- публикация сведений о плане закупок, товаров, работ, услуг;

Наименование ПС:	ООС 223-ФЗ	
		Стр. 16

- внесение изменений в сведения о плане закупок, товаров, работ, услуг.

**Подсистема реестра закупок** обеспечивает автоматизацию процессов формирования и размещения закупок на официальном сайте:

- формирование проекта сведений об извещении о проведении закупки;
- публикация извещения о проведении закупки;
- внесение изменений в опубликованное извещение о проведении закупки;
- публикация изменений извещения о проведении закупки;
- формирование протоколов закупки;
- публикация протоколов закупки;
- формирование сведений о договоре либо сведений об изменении условий договора;
- публикация сведений о договоре либо сведений об изменении условий договора;
- формирование сведений об отчетности по договорам;
- публикация сведений об отчетности по договорам.

**Подсистема реестра сведений об объеме выручки** обеспечивает автоматизацию процессов формирования и размещения сведений об объеме выручки на официальном сайте:

- формирование проекта сведений об объеме выручки;
- публикация сведений об объеме выручки;
- внесение изменений в опубликованные сведения об объеме выручки.

**Подсистема реестра договоров** обеспечивает автоматизацию процессов формирования и размещения договоров на официальном сайте:

- формирование информации о договоре;
- формирование информации об изменении договора;

Наименование ПС:	ООС 223-ФЗ	
		Стр. 17

- формирование информации об исполнении или расторжении договора;
- направление на публикацию информации о договоре, изменении договора, исполнении или расторжении договора;
- контроль сроков публикации информации о договоре, изменении договора, исполнении или расторжении договора;
- просмотр сведений о договорах, заключенных заказчиком, в личном кабинете;
- поиск сведений о договорах, заключенных заказчиком, в личном кабинете;
- проверка сведений о договоре, изменении договора, исполнении или расторжении договора;
- публикация информации о договоре, изменении договора, исполнении или расторжении договора.

**Подсистема визуализации контента** обеспечивает выполнение следующих функций:

- поиск информации о закупках, положениях и планах закупок, размещенных на официальном сайте;
- отображение новостей размещения закупок;
- публикация на сайте информации, не относящейся к размещению закупок;
- просмотр списка задаваемых вопросов и ответов на них, а также возможность задать интересующий вопрос;
- подписка на обновление информации в RSS-формате по планам закупок, положениям и извещениям о закупках.

## **2.2. Полномочия организаций в сфере размещения закупок**

Полномочия организаций Официального сайта:

- «Заказчик»;

Наименование ПС:	ООС 223-ФЗ	
		Стр. 18

- «Организация, являющаяся представителем заказчика»;
- «Контролирующий орган»;
- «Орган, уполномоченный на ведение РНП»;
- «Орган, уполномоченный на ведение реестра договоров»;
- «Оператор Официального сайта».

Официальный сайт поддерживает работу организаций с несколькими полномочиями одновременно.

Полномочия организаций, регистрируемых на Официальном сайте, указаны в Порядке регистрации юридических лиц, определенных законодательством Российской Федерации о закупках товаров, работ, услуг отдельными видами юридических лиц, на официальном сайте в информационно-телекоммуникационной сети «Интернет» для размещения информации о размещении заказов на поставки товаров, выполнение работ, оказание услуг.

### **2.3. Полномочия пользователей Официального сайта**

Полномочия пользователей Официального сайта определяются при регистрации пользователя в Единой системе аутентификации и идентификации (ЕСИА). Состав полномочий:

- «Администратор организации»;
- «Дополнительный администратор организации»;
- «Уполномоченный специалист»;
- «Администратор контролирующего органа»;
- «Администратор органа, уполномоченного на ведение РНП»;
- «Администратор оператора Официального сайта»;
- «Дополнительный администратор контролирующего органа»;
- «Дополнительный администратор органа, уполномоченного на ведение РНП»;
- «Дополнительный администратор оператора Официального сайта»;

Наименование ПС:	ООС 223-ФЗ	
		Стр. 19

- «Уполномоченный специалист контролирующего органа»;
- «Уполномоченный специалист органа, уполномоченного на ведение РНП»;
- «Уполномоченный специалист оператора Официального сайта».

#### 2.4.Права пользователей Официального сайта

В таблице (см. Таблица 1) приведены полномочия организаций и пользователей в части работы с закупками, а также действия, доступные для выполнения, в зависимости от данных полномочий.

**Таблица 1 Полномочия организация и пользователей**

Полномочие организации	Полномочие пользователя	Действия, доступные на сайте
Заказчик, Обособленное подразделение Заказчика, Организация, являющаяся представителем заказчика	Администратор организации <sup>1)</sup> , Дополнительный администратор организации	<ul style="list-style-type: none"> <li>– Регистрация организации;</li> <li>– Регистрация пользователя;</li> <li>– Изменение информации об организации;</li> <li>– Просмотр регистрационных данных об администраторе;</li> <li>– Управление пользователями организации;</li> <li>– Управление связями с организациями;</li> <li>– Ведение справочника «Внешние системы, проводящие закупки в электронной форме»</li> </ul>
Заказчик,	Администратор	– Создания положения о закупках;

<sup>1)</sup> Пользователь с полномочием «Администратор организации» также имеет полномочие «Уполномоченный специалист»

Наименование ПС:	ООС 223-ФЗ	
		Стр. 20

<p>Обособленное подразделение Заказчика,</p> <p>Организация, являющаяся представителем заказчика</p>	<p>организации,</p> <p>Уполномоченный специалист</p>	<ul style="list-style-type: none"> <li>– Публикация положения о закупках;</li> <li>– Создание изменения к положению о закупках;</li> <li>– Публикация изменения к положению о закупках;</li> <li>– Создание плана закупок;</li> <li>– Публикация плана закупок;</li> <li>– Создание изменения к плану закупок;</li> <li>– Публикация изменения к плану закупок;</li> <li>– Создание извещения;</li> <li>– Публикация извещения;</li> <li>– Создание изменений к извещению;</li> <li>– Публикация изменений к извещению;</li> <li>– Создание разъяснения;</li> <li>– Публикация разъяснения;</li> <li>– Создание извещения об отказе от проведения закупки;</li> <li>– Публикация извещения об отказе от проведения закупки;</li> <li>– Создание уточненных требований;</li> <li>– Публикация уточненных требований;</li> </ul>
--	--	--



Наименование ПС:	ООС 223-ФЗ	
		Стр. 21

		<ul style="list-style-type: none"> <li>– Создание изменения к уточненным требованиям;</li> <li>– Публикация изменений к уточненным требованиям;</li> <li>– Создание протоколов;</li> <li>– Публикация протоколов;</li> <li>– Создание изменений к протоколам;</li> <li>– Публикация изменений к протоколам;</li> <li>– Создание сведений о договоре;</li> <li>– Публикация сведений о договоре;</li> <li>– Создание изменений к сведениям о договоре;</li> <li>– Публикация изменений к сведениям о договоре;</li> <li>– Создание отчетности о договорах;</li> <li>– Публикация отчетности о договорах;</li> <li>– Создание изменений к отчетности о договорах;</li> <li>– Публикация изменений к отчетности о договорах;</li> <li>– Ведение справочника «Способы закупок»;</li> <li>– Ведение справочника «Типы протоколов»;</li> </ul>
--	--	--

Наименование ПС:	ООС 223-ФЗ	
		Стр. 22

		<ul style="list-style-type: none"> <li>– Создание сведений об объеме выручки;</li> <li>– Публикация сведений об объеме выручки;</li> <li>– Создание изменений к сведениям об объеме выручки;</li> <li>– Публикация изменений к сведениям об объеме выручки.</li> </ul>
--	--	--

## 2.5. Системные требования к рабочему месту пользователя

Минимальные системные требования		
1	Процессор	Тактовая частота не менее 1ГГц
2	Оперативная память	Не менее 1ГБ
Рекомендуемые системные требования		
1	Процессор	Тактовая частота 2ГГц и более
2	Оперативная память	Не менее 2ГБ
Требования к программному обеспечению (ПО)		
1	Для работы с открытой частью Сайта	- Установленный браузер: Internet Explorer (версии 7.0 и выше), Opera (версии 11 и выше), Mozilla Firefox (версии 11 и выше)
2	Для работы с закрытой частью Сайта	- Установленный браузер: Internet Explorer (версии 7.0 и выше). Рекомендуемый для работы в закрытой части браузер – Internet Explorer (версии 8.0 и выше); - Наличие сертифицированного криптопровайдера, установленного и настроенного согласно инструкции разработчика

Рекомендуемая скорость подключения к информационно-телекоммуникационной сети Интернет от 256 кбит/сек.

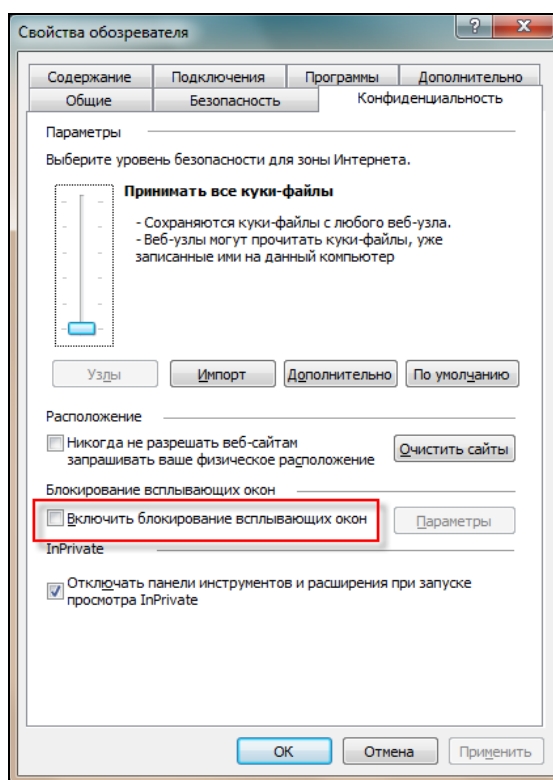
Наименование ПС:	ООС 223-ФЗ	
		Стр. 23

## 2.6. Настройка Internet Explorer для работы с Сайтом

### 2.6.1. Настройка всплывающих окон

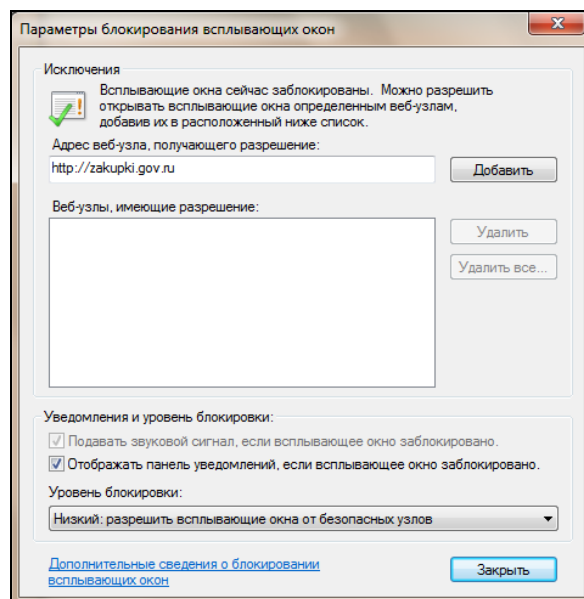
Для корректной работы Сайта необходимо настроить отображение всплывающих окон браузера Internet Explorer.

В окне свойств браузера Internet Explorer перейдите на вкладку «Privacy» («Конфиденциальность») (Рис. 1). Снимите флажок выключателя «Turn on pop-up blocker» («Блокировать всплывающие окна») в блоке «Pop-up blocker» («Блокирование всплывающих окон»).



**Рис. 1 Вкладка «Конфиденциальность»**

Либо добавьте Сайт в список исключений в настройках блокировки всплывающих окон. Для этого при установленном флажке выключателя «Turn on pop-up blocker» («Блокировать всплывающие окна») в блоке «Pop-up blocker» («Блокирование всплывающих окон») нажмите на кнопку «Settings» («Параметры»), введите адрес сайта в поле «Address of web-site to allow» («Дозволенные узлы») и нажмите на кнопку «Add» («Добавить») (Рис. 2).



**Рис. 2 Настройка блокировки всплывающих окон**

Добавленный сайт отобразится в поле «Allowed sites» («Дозволенные узлы»).

Либо установите уровень блокировки всплывающих окон – «Low» («низкий»), для этого следует в выпадающем списке «Blocking level» («Уровень блокировки») нажать на пункт «Low» («низкий»).

По завершению настройки блокировки всплывающих окон нажмите на кнопку «Close» («Заккрыть»).

Наименование ПС:	ООС 223-ФЗ	
		Стр. 25

### 3. ПОДГОТОВКА К РАБОТЕ

Для размещения сведений о закупках на Официальном сайте в соответствии с Порядком регистрации заказчиков на Официальном сайте необходимо пройти первоначальную регистрацию в Единой системе идентификации и аутентификации (ЕСИА). Согласно Положению о федеральной государственной информационной системе ЕСИА, утверждённому Приказом Министерства связи и массовых коммуникаций Российской Федерации от 13.04.2012 № 107, для регистрации в ЕСИА необходимо иметь квалифицированные сертификаты, выданные удостоверяющими центрами, аккредитованными в соответствии с положениями Федерального закона от 06.04.2011 № 63-ФЗ «Об электронной подписи». Подробнее с процедурой регистрации в ЕСИА можно ознакомиться в документе «Инструкция по регистрации юридических лиц и уполномоченных сотрудников». Данный документ доступен для ознакомления в отрывной части Официального сайта.

Для настройки рабочего места пользователя в части работы с Электронной подписью, процедурами работы с ней ознакомьтесь с «Инструкцией по настройке рабочего места пользователя».

Наименование ПС:	ООС 223-ФЗ	
		Стр. 26

## 4. ОПИСАНИЕ ОПЕРАЦИЙ

### 4.1.Общая информация

В данном разделе описываются функции размещения и поиска сведений о закупках на Официальном сайте. Для пользователя могут быть доступны не все операции из описанных ниже. Перечень доступных операций зависит от полномочий и прав пользователя, см. подраздел 2.4.

### 4.2.Главная страница. Навигация

В адресной строке браузера введите адрес: <http://zakupki.gov.ru/223> или на главной странице Официального сайта нажмите на баннер «Закупки в рамках 223-ФЗ». Выполняется переход на Официальный сайт 223-ФЗ, отображается главная страница Сайта (Рис. 3).



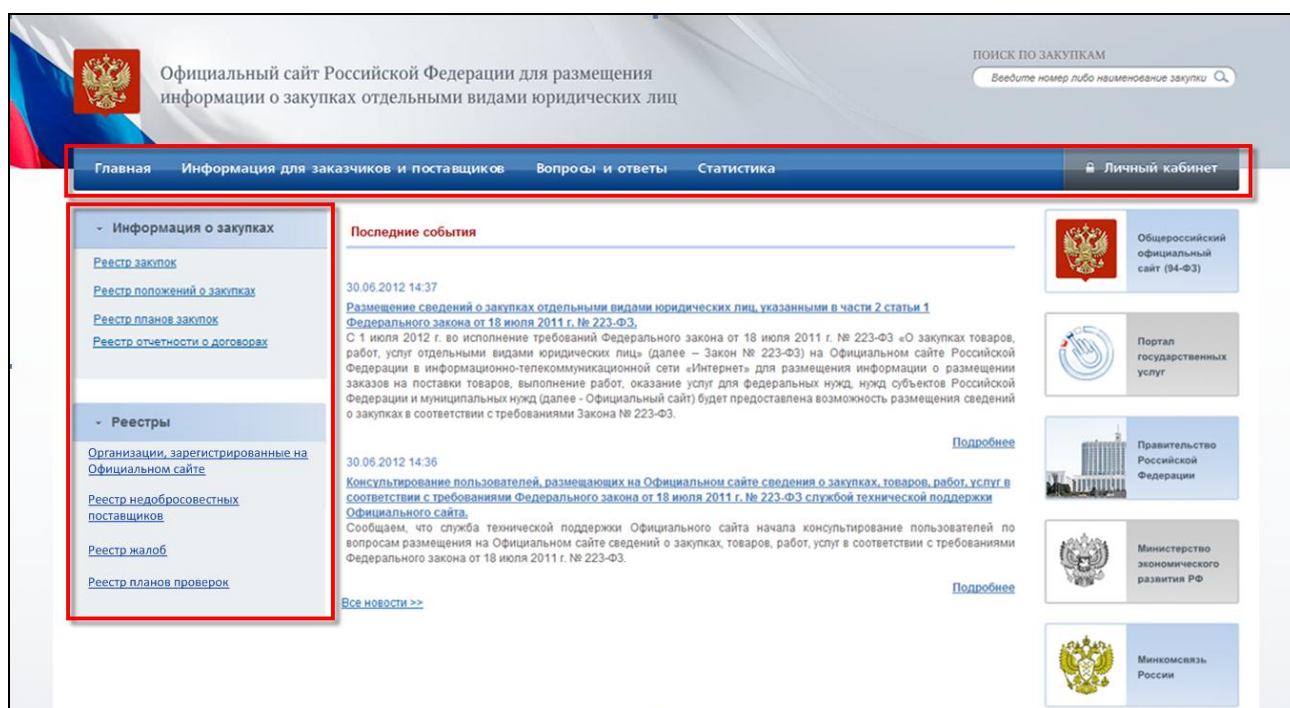
Рис. 3 Главная страница <http://zakupki.gov.ru/223>

В центральной части страницы приводится обзор последних событий, в верхней правой части страницы расположен блок быстрого поиска информации о закупках. Поиск осуществляется по наименованию, либо части наименования закупки, номеру либо части номера закупки. В правой части страницы

Наименование ПС:	ООС 223-ФЗ	Стр. 27
------------------	------------	---------

расположен блок гиперссылок на внешние ресурсы, такие как: Общероссийский официальный сайт 94-ФЗ, Портал государственных услуг, Правительство Российской Федерации, Министерство Экономического развития РФ, Минкомсвязь России, Федеральное казначейство РФ, Федеральная антимонопольная служба, Федеральная служба по тарифам.

Навигация по Сайту осуществляется при помощи горизонтального меню, расположенного в верхней части страницы и вертикального меню, расположенного в левой части страницы (Рис. 4).



**Рис. 4 Навигационное меню Официального сайта**

### **4.3. Работа в открытой части Официального сайта**

#### **4.3.1. Реестр опубликованных закупок**

Страница «Реестр опубликованных закупок» предназначена для просмотра информации о закупках.

Реестр закупок в открытой части Сайта позволяет осуществлять:

- Поиск опубликованных сведений о закупках в открытой части Сайта;
- Просмотр опубликованных сведений о закупках, просмотр истории изменений и журнала событий в открытой части Сайта;

Наименование ПС:	ООС 223-ФЗ	
		Стр. 28

- Поиск отчётности о договорах в открытой части Сайта;
- Просмотр отчётности о договорах, истории их изменений и журнала событий в открытой части Сайта.

Для перехода на страницу «Реестр опубликованных закупок» нажмите на гиперссылку «Реестр закупок» в вертикальном меню Сайта.

По нажатию гиперссылки отобразится страница «Реестр закупок», которая содержит блок поиска и перечень закупок (Рис. 5).





Наименование ПС:	ООС 223-ФЗ	
		Стр. 30

По умолчанию в перечне закупок открыта вкладка «Подача заявок».

В перечне закупок отображаются все закупки с разбивкой по этапам:

- Этап «Подача заявок» – включает в себя опубликованные сведения о закупках, находящихся на этапе подачи заявок;
- Этап «Работа комиссии» – включает в себя опубликованные сведения о закупках, по которым закончился срок подачи заявок и осуществляется формирование протоколов;
- Этап «Размещение завершено» – включает в себя опубликованные закупки, по которым процедура размещения сведения является завершённой;
- Этап «Размещение отменено» – отображаются закупки, которые находятся на этапе «Размещение отменено»;
- Этап «Все этапы» – содержит все извещения из описанных выше этапов.



Для каждого этапа отображаются закупки с указанием следующей информации (разбитой по столбцам):

- В первом столбце отображаются сообщения о том, есть ли у закупки изменения, протоколы и договоры;
- «Реквизиты закупки» – название способа закупки, номер и наименование самой закупки, краткое наименование Заказчика. При нажатии на гиперссылку с названием способа закупки, номером и наименованием закупки отобразится страница просмотра подробных сведений о закупке (см. п. 4.3.2);
- «Опубликовано» – содержит дату публикации извещения о закупке. Время указывается по местному времени организации, которая разместила заказ. Если было опубликовано более одной версии извещения, ниже даты публикации первой версии отображается надпись «Текущая версия: <дата публикации последней версии извещения (часовой пояс)>»;


Наименование ПС:	ООС 223-ФЗ	
		Стр. 31

- «Последнее событие» – содержит дату последнего события по закупке.


В блоке поиска отображаются следующие поля:

- «Наименование (номер) закупки» – поле для поиска закупки по названию (или по части названия) и по номеру (или по части номера). Сходные по написанию буквы русского и латинского алфавита обрабатываются поиском как эквивалентные (см. ПРИЛОЖЕНИЕ 4. Соответствие символов русского алфавита и латинских букв при поиске в Реестре заказов);
- «Наименование заказчика» – поле для поиска закупок по Заказчику. При вводе в поле более 3-х символов отобразится выпадающий список с результатами контекстного поиска по введенным символам. При выборе Заказчика в выпадающем списке поиск закупок будет осуществляться с учетом выбранного значения. Иначе поиск будет выполнен по заказчикам, полное наименование которых содержит значение, введенное в поле «Заказчик». Заказчика также можно выбрать с помощью формы выбора организации из списка зарегистрированных заказчиков. Вызов формы осуществляется с помощью нажатия пиктограммы «», которая находится справа от поля «Заказчик»;
- «Организация, разместившая извещение» – поле для поиска организации, разместившей извещение. Можно выбрать с помощью формы выбора организации из списка зарегистрированных заказчиков. Вызов формы осуществляется с помощью нажатия пиктограммы «», которая находится справа от поля «Организация, разместившая извещение»;
- Поле для установки признака «Выводить только извещения, созданные представителем заказчиков»;

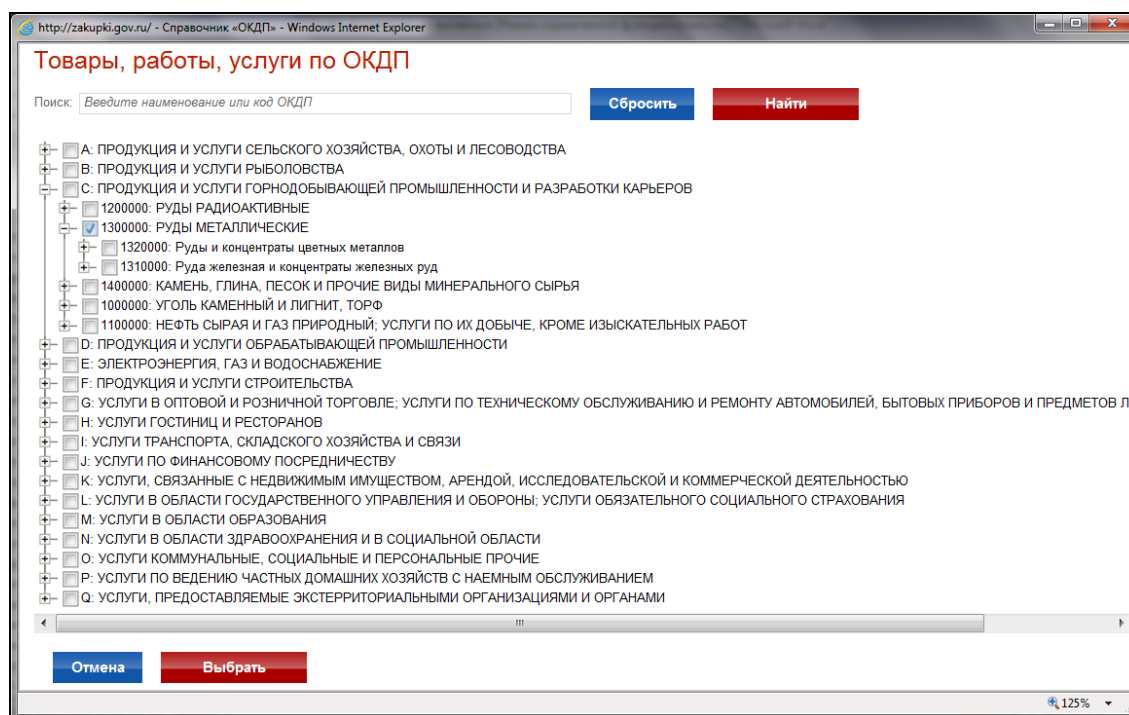
Наименование ПС:	ООС 223-ФЗ	
		Стр. 32

- «Способ размещения закупки» – поле для поиска по способу размещения закупки. При нажатии пиктограммы «» отображается форма для выбора способа закупки. На форме отображается список способов закупок, для которых существует хотя бы одно опубликованное извещение, включая извещение об отказе. Выберите способ закупки в списке и нажмите на кнопку «Выбрать». Выбранное значение автоматически заносится в поле «Способ размещения закупки». В случае необходимости воспользуйтесь поиском, для этого введите в поле «Наименование способа» наименование способа закупки или его часть и нажмите на кнопку «Найти». Результаты поиска отобразятся в списке способов закупок;
- «Этап размещения закупки» – можно выбрать один или несколько этапов, на которых находятся закупки;
- «Дата публикации с ... по ...» – поля для поиска закупки по дате её публикации. Указанные даты включаются в диапазон поиска;
- «Предмет договора» – поле для поиска закупок по наименованию предмета договора (лота) или по части наименования предмета договора;
- «ОКДП» – поле для поиска закупок по коду ОКДП. Введите не менее трех первых цифр кода ОКДП или не менее четырех символов наименования позиции ОКДП в поле «ОКДП». Система выполнит контекстный поиск и отобразит до десяти найденных значений в списке под полем. Выберите необходимое значение ОКДП в списке. Нажмите на гиперссылку «Добавить», расположенную справа от поля. Выбранное значение отобразится в поле «ОКДП». Для удаления выбранного значения из поля «ОКДП» нажмите на гиперссылку «Удалить».

Наименование ПС:	ООС 223-ФЗ	
		Стр. 33

При необходимости воспользуйтесь функцией поиска по справочнику ОКДП (Рис. 6). Для этого нажмите на пиктограмму «», расположенную справа от поля «ОКДП».

В древовидном списке позиций классификатора ОКДП найдите необходимую позицию (узел древовидного списка раскрывается по нажатию на символ «+», расположенный в списке слева) и выберите ее, установив соответствующий флажок. Или воспользуйтесь строкой поиска по справочнику. Введите наименование или код ОКДП и нажмите на кнопку «Найти». Результаты поиска отобразятся в древовидном списке. В результатах поиска Система отображает не более шестидесяти записей. Если результат поиска превышает шестидесять записей, то необходимо уточнить параметры и выполнить повторный поиск. Для сброса параметров поиска нажмите на кнопку «Сбросить». Для выбора нужного кода установите флажок для необходимой позиции в древовидном списке, нажмите на кнопку «Выбрать». Выбранная позиция отобразится в поле «ОКДП»;



**Рис. 6 Выбор кода ОКДП**

Наименование ПС:	ООС 223-ФЗ	
		Стр. 34

– «ОКВЭД» – поле для поиска закупок по коду ОКВЭД. Введите не менее двух первых цифр кода ОКВЭД или не менее четырех символов наименования позиции ОКВЭД в поле «ОКВЭД». Система выполнит контекстный поиск и отобразит до десяти найденных значений в списке под полем. Выберите необходимое значение ОКВЭД в списке. Нажмите на гиперссылку «Добавить», расположенную справа от поля. Выбранное значение отобразится в поле «ОКВЭД». Для удаления выбранного значения из поля «ОКВЭД» нажмите на гиперссылку «Удалить».

При необходимости воспользуйтесь функцией поиска по справочнику ОКВЭД. Для этого нажмите на пиктограмму «🔍», расположенную справа от поля «ОКВЭД». Поиск по справочнику ОКВЭД (Рис. 7) аналогичен поиску по справочнику ОКДП, описанному выше;

**Виды экономической деятельности по ОКВЭД**

Поиск:

- ☐ К: ОПЕРАЦИИ С НЕДВИЖИМЫМ ИМУЩЕСТВОМ, АРЕНДА И ПРЕДОСТАВЛЕНИЕ УСЛУГ
- ☐ L: ГОСУДАРСТВЕННОЕ УПРАВЛЕНИЕ И ОБЕСПЕЧЕНИЕ ВОЕННОЙ БЕЗОПАСНОСТИ; ОБЯЗАТЕЛЬНОЕ СОЦИАЛЬНОЕ ОБЕСПЕЧЕНИЕ
- ☐ M: ОБРАЗОВАНИЕ
  - ☐ 80: ОБРАЗОВАНИЕ
    - ☐ 80.1: Дошкольное и начальное общее образование
      - ☐ 80.10: Дошкольное и начальное общее образование
        - ☐ 80.10.2: Начальное общее образование
        - ☐ 80.10.3: Дополнительное образование детей
        - ☐ 80.10.1: Дошкольное образование (предшествующее начальному общему образованию)
      - ☐ 80.2: Основное общее, среднее (полное) общее, начальное и среднее профессиональное образование
      - ☐ 80.3: Высшее профессиональное образование
      - ☐ 80.4: Образование для взрослых и прочие виды образования
  - ☐ N: ЗДРАВООХРАНЕНИЕ И ПРЕДОСТАВЛЕНИЕ СОЦИАЛЬНЫХ УСЛУГ
  - ☐ O: ПРЕДОСТАВЛЕНИЕ ПРОЧИХ КОММУНАЛЬНЫХ, СОЦИАЛЬНЫХ И ПЕРСОНАЛЬНЫХ УСЛУГ
  - ☐ P: ПРЕДОСТАВЛЕНИЕ УСЛУГ ПО ВЕДЕНИЮ ДОМАШНЕГО ХОЗЯЙСТВА
  - ☐ Q: ДЕЯТЕЛЬНОСТЬ ЭКСТЕРРИТОРИАЛЬНЫХ ОРГАНИЗАЦИЙ
  - ☐ S: ДОБЫЧА ПОЛЕЗНЫХ ИСКОПАЕМЫХ
  - ☐ D: ОБРАБАТЫВАЮЩИЕ ПРОИЗВОДСТВА
  - ☐ A: СЕЛЬСКОЕ ХОЗЯЙСТВО, ОХОТА И ЛЕСНОЕ ХОЗЯЙСТВО
  - ☐ B: РЫБОЛОВСТВО, РЫБОВОДСТВО
  - ☐ E: ПРОИЗВОДСТВО И РАСПРЕДЕЛЕНИЕ ЭЛЕКТРОЭНЕРГИИ, ГАЗА И ВОДЫ
  - ☐ F: СТРОИТЕЛЬСТВО
  - ☐ G: ОПТОВАЯ И РОЗНИЧНАЯ ТОРГОВЛЯ; РЕМОНТ АВТОТРАНСПОРТНЫХ СРЕДСТВ, МОТОЦИКЛОВ, БЫТОВЫХ ИЗДЕЛИЙ И ПРЕДМЕТОВ ЛИЧНОГО ПОЛЬЗОВАНИЯ
  - ☐ H: ГОСТИНИЦЫ И РЕСТОРАНЫ
  - ☐ I: ТРАНСПОРТ И СВЯЗЬ
  - ☐ J: ФИНАНСОВАЯ ДЕЯТЕЛЬНОСТЬ

**Рис. 7 Выбор кода ОКВЭД**

- «Начальная (максимальная) цена с ... по ...» – поля для поиска закупок по начальной (максимальной) цене. В результат поиска по данному полю попадают закупки, лоты которых имеет начальную (максимальную) цену из указанного диапазона;
- «Дата окончания подачи заявок с ... по ...» – поля для поиска закупки по дате окончания подачи заявок;
- «Искомое слово (словосочетание)» – поле для поиска указанного текста в сведениях (место поиска указывается установкой соответствующего переключателя):
  - Поиск в сведениях извещений и документах;
  - Поиск только в сведениях извещений;
  - Поиск только в документах;
- Поле для установки признака «Закупка является совместной».

Для осуществления поиска закупок заполните форму поиска и нажмите на кнопку «Найти».

Кнопка «Очистить» предназначена для сброса параметров поиска и отображения полного списка опубликованных закупок.

#### 4.3.2. Сведения о закупке

Страница сведений закупки предназначена для просмотра общей информации о закупке, лотов закупки, документов закупки, изменений и разъяснений, протоколов, уточненных требований, сведений о договоре и журнала событий (Рис. 8).

Для перехода к сведениям закупки необходимо нажать на пункт «Сведения закупки» в выпадающем меню соответствующей закупки в реестре опубликованных закупок открытой части Сайта (см. п. 4.3.1).

Сведения могут быть открыты на новой вкладке либо в новом окне браузера, в зависимости от настроек браузера. На экране отобразится общая информация закупки.

Наименование ПС:	ООС 223-ФЗ	
		Стр. 36

Для возврата в реестр закупок нажмите на гиперссылку «Список закупок» в верхней части страницы.

Для навигации между информационными разделами закупки используйте заголовки вкладок в верхней части страницы: «Общая информация», «Список лотов», «Документы закупки», «Изменения и разъяснения», «Протоколы», «Сведения о договоре», «Журнал событий».



Наименование ПС:	ООС 223-ФЗ	
		Стр. 37

Закупка №31400003945

[Общая информация](#)
[Список лотов](#)
[Документы закупки](#)
[Изменения и разъяснения](#)
[Протоколы](#)
[Сведения о договоре](#)
[Журнал событий](#)

Общие сведения о закупке

Номер извещения	31400003945
Способ размещения закупки	Открытый конкурс
Наименование закупки	Наименование АВТОЗАКУПКИ_21.08.2014_01.35
Редакция	1
Дата публикации извещения	21.08.2014 (МСК)
Дата публикации текущей редакции извещения (по местному времени заказчика)	21.08.2014 (МСК)

Заказчик

Заказчик	Тестовая организация "ОАО Автоматизация 03"
ИНН \ КПП	4444444490 \ 4444444490
ОГРН	9999999999990
Адрес места нахождения	142100, Московская обл., Подольск г, Ватутинский проезд, дом 85
Почтовый адрес	142100, Московская обл, Тестовый р-н, Подольск г, Ватутинский проезд, дом 20, корпус 20, строение 1, офис (квартира) 211

Контактное лицо

Организация	Тестовая организация "ОАО Автоматизация 03" (Заказчик)
Контактное лицо	Автотестовый Автотест Автотестович
Электронная почта	pgz223fz@yandex.ru
Телефон	+11 (11111) 1111111, доб.: 1111
Факс	

Порядок размещения закупки

Дата и время окончания подачи заявок (по местному времени заказчика)	29.11.2014 в 01:35 (МСК)
Вскрытие конвертов	
Дата и время вскрытия конвертов (по местному времени заказчика)	29.11.2014 в 01:35 (МСК)
Место вскрытия конвертов	Место АВТОвскрытия конвертов 1
Рассмотрение заявок	
Дата и время рассмотрения заявок (по местному времени заказчика)	29.11.2014 в 01:35 (МСК)
Место рассмотрения заявок	Место АВТОразмещения 1
Подведение итогов	
Дата и время подведения итогов (по местному времени заказчика)	29.11.2014 в 01:35 (МСК)
Место подведения итогов	Место АВТОподведения итогов 1

Предоставление документации

Срок предоставления	с 21.08.2014 по 29.11.2014 (МСК)
Место предоставления	Место АВТОпредоставления документации 1
Порядок предоставления	Порядок АВТОпредоставления документации 1
Официальный сайт, на котором размещена документация	www.zakupki.gov.ru
Внесение платы за предоставление конкурсной документации	Требования не установлены

## Рис. 8 Просмотр сведений закупки

При просмотре неактуальной версии/редакции сведений о закупке на всех вкладках отображается сообщение о неактуальности сведений (Рис. 9).

Данная версия №2 сведений является неактуальной. Опубликована новая версия сведений от 01.01.2013.


## Рис. 9 Сообщение о неактуальности сведений о закупке

При нажатии на ссылку «новая версия сведений» в сообщении отображается страница просмотра актуальной версии сведений о закупке.

#### 4.3.2.1. Лоты закупки

Для просмотра списка лотов закупки откройте вкладку «Лоты закупки».

На экране отобразится список лотов текущей закупки (Рис. 10), содержащий информацию о наименовании лота, его начальной цене и классификации товаров, работ и услуг по ОКДП и ОКВЭД.

Закупка №31400003945					
<a href="#">Общая информация</a> <a href="#">Список лотов</a> <a href="#">Документы закупки</a> <a href="#">Изменения и разъяснения</a> <a href="#">Протоколы</a> <a href="#">Сведения о договоре</a> <a href="#">Журнал событий</a>					
Сведения о лотах					
№	Наименование лота	Совместная закупка	Начальная (макс.) цена договора	Классификация по ОКДП	Классификация по ОКВЭД
1	Автолот 1 	Нет	100,00 Российский рубль	1110000 Нефть сырая и газ природный	11 ДОБЫЧА СЫРОЙ НЕФТИ И ПРИРОДНОГО ГАЗА; ПРЕДОСТАВЛЕНИЕ УСЛУГ В ЭТИХ ОБЛАСТЯХ

**Рис. 10 Список лотов заказа**

Для просмотра подробных сведений лота нажмите на гиперссылку с наименованием лота, либо в контекстном меню лота выберите функцию «Открыть лот». На экране отобразится блок с детальными сведениями о лоте (Рис. 11), содержащий общую информацию о лоте, информацию о товарах, работах, услугах и месте поставки.

Список закупок → Закупка №3124292516

Общая информация	Список лотов	Сведения о лоте №1	Документы закупки	Изменения и разъяснения	Протоколы	Сведения о договоре	Журнал событий
------------------	--------------	--------------------	-------------------	-------------------------	-----------	---------------------	----------------

**Общая информация о лоте**

Номер лота: 1

Наименование предмета договора (лота): Лот №1

Начальная (максимальная) цена договора: 500000 Российский рубль

**Информация о товаре, работе, услуге**

Классификация по ОКДП	Классификация по ОКВЭД	Ед. измерения	Количество (объем)	Дополнительные сведения
4510100 Исследование грунта	45.12 Разведочное бурение	Час	1000	

**Место поставки**

Место поставки товара, выполнения работ, оказания услуг: Москва, ул. Есенина 23-25

**Рис. 11 Сведения лота**

При просмотре устаревшей версии о лоте в блоке с детальными сведениями о лоте отображается сообщение о неактуальности сведений (Рис. 12).

Данная версия сведений является неактуальной. Опубликована [новая версия сведений](#) от 01.01.2013.

**Рис. 12 Сообщение о неактуальности сведений о лоте**

При нажатии на ссылку «новая версия сведений» в сообщении отображается форма просмотра последней версии сведений о лоте.

В случае если лот отсутствует (был отменен) в актуальной версии ранее содержавшего ее извещения о закупке в блоке с детальными сведениями о лоте отображается сообщение, о неактуальности сведений (Рис. 13).

Данный лот отсутствует в актуальной версии извещения о закупке. Опубликована [новая версия извещения](#) от 01.01.2013.

**Рис. 13 Сообщение об отсутствии сведений о лоте**

При нажатии на ссылку «новая версия сведений» в сообщении отображается форма просмотра актуальной версии текущего извещения о закупке.

#### 4.3.2.2. Документы закупки

Для просмотра документов откройте вкладку «Документы закупки». На экране отобразится список опубликованных документов закупки (Рис. 14).

Закупка №31400003945			
<a href="#">Общая информация</a> <a href="#">Список лотов</a> <a href="#">Документы закупки</a> <a href="#">Изменения и разъяснения</a> <a href="#">Протоколы</a> <a href="#">Сведения о договоре</a> <a href="#">Журнал событий</a>			
Наименование документа	Редакция	Опубликовано	Создано
<b>Документация по закупке</b>			
AutomationTestFile	1 (действующая)	21.08.2014 01:41 (МСК)	21.08.2014 01:37 (МСК)
<b>Разъяснения документации</b>			
Automation'		21.08.2014 01:48 (МСК)	21.08.2014 01:47 (МСК)
<b>Отмена лотов</b>			
Всего найдено 0			
<b>Отказ от проведения закупки</b>			
Всего найдено 0			
<b>Протоколы работы комиссии</b>			
Automation	1 (действующая)	21.08.2014 02:52 (МСК)	21.08.2014 02:49 (МСК)
Automation	1 (действующая)	21.08.2014 02:55 (МСК)	21.08.2014 02:54 (МСК)
Automation	1 (действующая)	21.08.2014 02:59 (МСК)	21.08.2014 02:58 (МСК)
<b>Выделение лотов из протокола</b>			
Всего найдено 0			
<b>Отмена протоколов</b>			
Всего найдено 0			
<b>Договор</b>			
Всего найдено 0			

**Рис. 14 Документы закупки**

Документы отсортированы по дате.

Для загрузки файла нажмите на гиперссылку с наименованием файла.

Наименование ПС:	ООС 223-ФЗ	
		Стр. 41

### 4.3.2.3. Изменения и разъяснения

Вкладка «Изменения и разъяснения» предназначена для просмотра информации об опубликованных версиях извещений, разъяснений и извещений об отказе от проведения закупки (Рис. 15). Для просмотра данных, актуальных на момент публикации версии извещения, нажмите на наименование необходимого извещения, либо в выпадающем меню извещения нажмите пункт «Просмотр».

Пункт «Просмотр» в выпадающем меню отображается только для записей в разделах «Извещение о проведении закупки» и «Проекты изменений извещения».

Для просмотра печатной формы извещения в выпадающем меню нажмите на пункт «Печатная форма».

Пункт меню «Печатная форма» в выпадающем меню отображается только для записей в разделах «Извещение о проведении закупки» и «Проекты изменений извещения».





Закупка №31400003945			
<a href="#">Общая информация</a>	<a href="#">Список лотов</a>	<a href="#">Документы закупки</a>	<a href="#">Изменения и разъяснения</a>
<a href="#">Протоколы</a>	<a href="#">Сведения о договоре</a>	<a href="#">Журнал событий</a>	
Наименование документа	Редакция	Опубликовано	Создано
Извещение о проведении закупки (Открытый конкурс)			
 Извещение №31400003945 	1 (действующая)	21.08.2014 01:41 (МСК)	21.08.2014 01:37 (МСК)
Проекты изменений извещения			
Нет документов			
Проекты изменения извещения с отменой лотов			
Нет документов			
Разъяснения положений документации			
 АВТОразъяснения 1 		21.08.2014 01:48 (МСК)	21.08.2014 01:47 (МСК)
Отказ от проведения закупки			
Нет документов			




Рис. 15 Изменения и разъяснения

Наименование ПС:	ООС 223-ФЗ	
		Стр. 42

#### 4.3.2.4. Протоколы

Вкладка «Протоколы» предназначена для просмотра списка опубликованных протоколов закупки.

Для просмотра протоколов откройте вкладку «Протоколы» в сведениях закупки. (Рис. 16). Для просмотра сведений о протоколе нажмите на гиперссылку с наименованием протокола, либо в выпадающем меню нажмите пункт «Просмотреть».

Закупка №31400003945		
<a href="#">Общая информация</a>	<a href="#">Список лотов</a>	<a href="#">Документы закупки</a>
<a href="#">Изменения и разъяснения</a>	<a href="#">Протоколы</a>	<a href="#">Сведения о договоре</a>
<a href="#">Журнал событий</a>		
Наименование документа	Опубликован	Версия
Вскрытие конвертов		
 <a href="#">Протокол вскрытия конвертов №31400003945-01</a>	21.08.2014 02:52 (МСК)	Версия 1 (действующая)
Рассмотрение заявок		
 <a href="#">Протокол рассмотрения заявок №31400003945-02</a>	21.08.2014 02:55 (МСК)	Версия 1 (действующая)
Оценка и сопоставление заявок		
 <a href="#">Протокол оценки и сопоставления заявок №31400003945-03</a>	21.08.2014 02:59 (МСК)	Версия 1 (действующая)
Признание конкурса несостоявшимся		
<div> <div>Просмотреть</div> <div>Печатная форма</div> </div>		

**Рис. 16 Протоколы**

При наличии версий протокола под записью отображается пиктограмма «+». Нажмите на пиктограмму «+» для просмотра версий протокола, для просмотра сведений в выпадающем меню версии протокола нажмите пункт «Просмотреть».

При просмотре неактуальной версии/редакции протокола отображается сообщение о неактуальности сведений (Рис. 17).

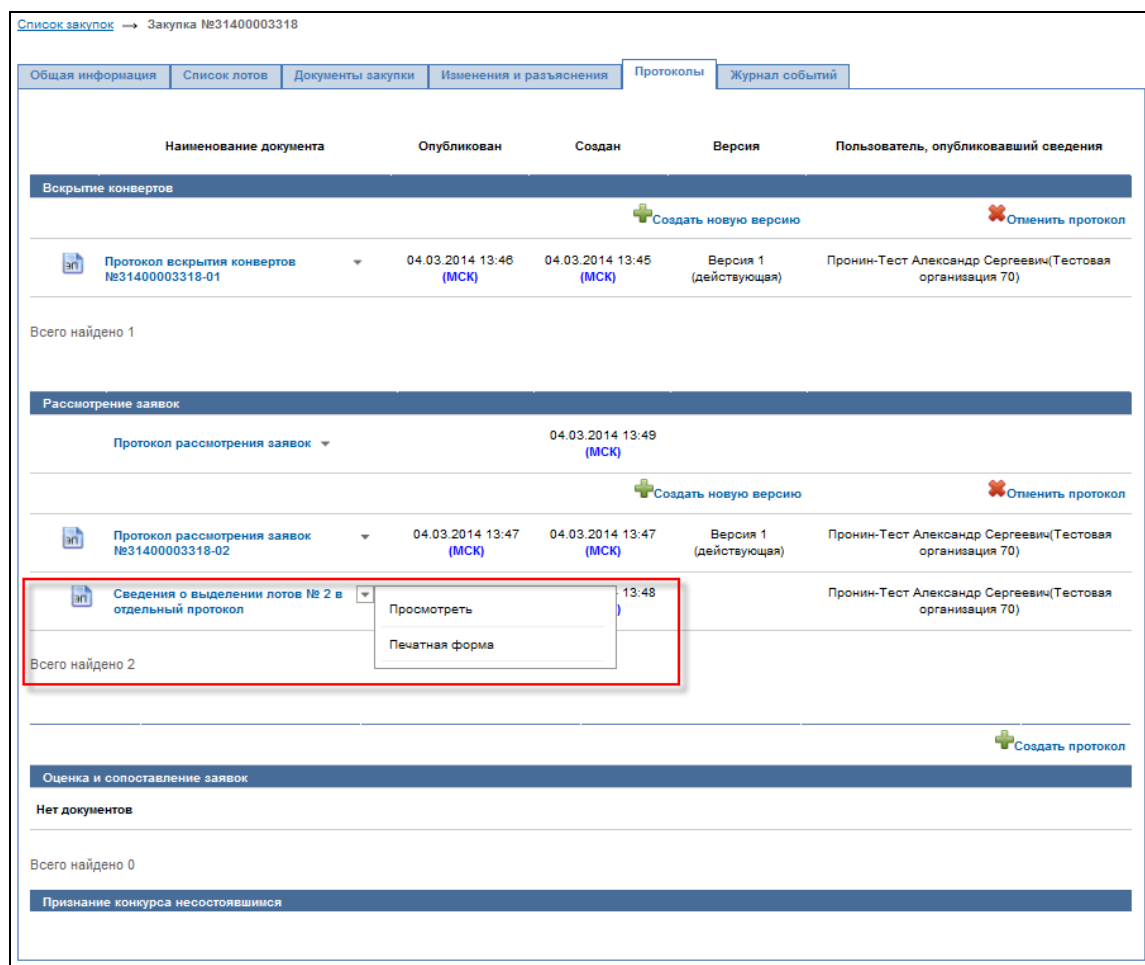
Данная версия №2 сведений является неактуальной. Опубликована [новая версия сведений](#) от 01.01.2013.

**Рис. 17 Сообщение о неактуальности сведений о протоколе**

При нажатии на гиперссылку «новая версия сведений» в сообщении отображается страница просмотра актуальной версии сведений о протоколе.

Для просмотра печатной формы протокола в выпадающем меню нажмите пункт «Печатная форма».

При наличии для протокола опубликованных сведений о выделении лотов в отдельный протокол отображается запись «Сведения о выделении лотов в отдельный протокол» (Рис. 18).



**Рис. 18 Сведения о выделении лотов в отдельный протокол**

Для просмотра сведений о выделениях лотов в отдельных протокол в выпадающем меню нажмите на пункт «Посмотреть».

Для просмотра печатной формы сведений нажмите на пункт меню «Печатная форма».

Наименование ПС:	ООС 223-ФЗ	
		Стр. 44

#### 4.3.2.5. Уточненные требования

Вкладка «Уточненные требования» (Рис. 19) предназначена для просмотра уточненных требований для закупки <иной способ> с установленным параметром «Многоэтапная закупка».

Список закупок ▶ Закупка № 99111111111111000435

Общая информация	Список лотов	Документы закупки	Изменения и разъяснения	Протоколы	Уточненные требования	Сведения о договоре	Журнал событий
Наименование документа		Опубликован		Версия			
Запрос котировок							
<div><div><div>Уточненные требования на основе Протокола запроса котировок</div><div>Регистровый номер протокола</div><div>Версии протокола</div></div></div>		<div><div><div>▼</div><div>Просмотреть</div><div>Печатная форма</div></div></div>		04.06.2012 13:37		<div><div>2</div><div>(действующая)</div></div>	
<div><div><div>Уточненные требования на основе Протокола запроса котировок</div><div>Регистровый номер протокола</div></div></div>		<div><div><div>▼</div><div>Просмотреть</div><div>Печатная форма</div></div></div>		04.06.2012 13:37		<div><div>1</div><div>(недействующая)</div></div>	

**Рис. 19 Вкладка «Уточненные требования»**

Если сведения по уточненным требованиям отсутствуют, то отображается надпись «Нет документов».

Для просмотра уточненных требований в выпадающем меню нажмите пункт «Просмотреть».

При просмотре неактуальной версии/редакции уточненных требований отображается сообщение о неактуальности сведений (Рис. 20).

Данная версия №2 сведений является неактуальной. Опубликована новая версия сведений от 01.01.2013.

**Рис. 20 Сообщение о неактуальности уточненных требований**

При нажатии на ссылку «новая версия сведений» в сообщении отображается страница просмотра актуальной версии уточненных требований.

#### 4.3.2.6. Сведения о договоре

Для просмотра сведений о договоре, либо сведений об изменении договора откройте вкладку «Сведения о договоре» в сведениях закупки. (Рис. 21). Вкладка содержит блок «Сведения о договорах» и блок «Договора».

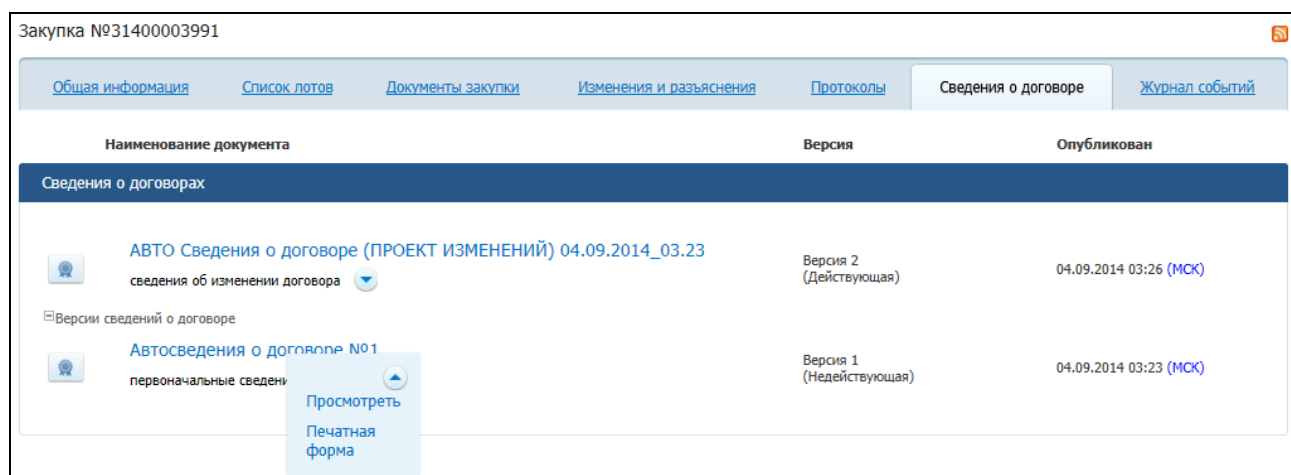


Если сведения о договорах отсутствуют, то в блоке «Сведения о договорах» отображается надпись «Нет документов». При наличии сведений в блоке отображаются только опубликованные сведения о договорах.

Если под записью о договоре расположена пиктограмма «+», то договор содержит версии сведений. Для просмотра записей с версиями сведений договора нажмите на пиктограмму «+».

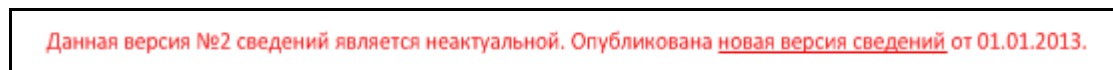
Для просмотра подробных сведений о договоре, сведений об изменении договора в выпадающем меню нажмите пункт «Просмотреть».

Для просмотра печатной формы в выпадающем меню нажмите пункт «Печатная форма».



**Рис. 21 Сведения о договоре**

При просмотре неактуальной версии/редакции сведений о договоре, сведений об изменении договора отображается сообщение о неактуальности сведений (Рис. 22).



**Рис. 22 Сообщение о неактуальности сведений о договоре, сведений об изменении договора**

При нажатии на ссылку «новая версия сведений» в сообщении отображается страница просмотра актуальной версии сведений о договоре, сведений об изменении договора.

Наименование ПС:	ООС 223-ФЗ	
		Стр. 46

#### 4.3.2.7. Журнал событий

Страница «Журнал событий» предназначена для просмотра событий для опубликованных сведений о закупке.

Для перехода к журналу событий откройте вкладку «Журнал событий» в сведениях закупки. На экране отобразится список событий закупки (Рис. 23).

Для каждой записи указывается:

- Дата и время события;
- Краткое описание события.

Закупка №31400003991	
<a href="#">Общая информация</a> <a href="#">Список лотов</a> <a href="#">Документы закупки</a> <a href="#">Изменения и разъяснения</a> <a href="#">Протоколы</a> <a href="#">Сведения о договоре</a> <a href="#">Журнал событий</a>	
Дата и время события	Событие
04.09.2014 03:26 (МСК)	Опубликован проект изменения сведений об изменении договора «АВТО Сведения о договоре (ПРОЕКТ ИЗМЕНЕНИЙ) 04.09.2014_03.23». Извещение о закупке: № 31400003991 «Наименование АВТОЗАКУПКИ_04.09.2014_00.40». Заказчик: Тестовая организация "ОАО Автоматизация 03". Организация, разместившая сведения: Тестовая организация "ОАО Автоматизация 03".
04.09.2014 03:23 (МСК)	Опубликованы первоначальные сведения о договоре «Автосведения о договоре №1». Извещение о закупке: № 31400003991 «Наименование АВТОЗАКУПКИ_04.09.2014_00.40». Заказчик: Тестовая организация "ОАО Автоматизация 03". Организация, разместившая сведения: Тестовая организация "ОАО Автоматизация 03".
04.09.2014 03:18 (МСК)	Закупка переведена на этап «Размещение завершено» с этапа «Работа комиссии»
04.09.2014 02:57 (МСК)	Опубликован проект изменений протокола № 31400003991-03 «Протокол оценки и сопоставления заявок». Извещение о закупке: № 31400003991 «Наименование АВТОЗАКУПКИ_04.09.2014_00.40». Способ закупки: Открытый конкурс. Заказчик: Тестовая организация "ОАО Автоматизация 03". Организация, разместившая сведения: Тестовая организация "ОАО Автоматизация 03".
04.09.2014 02:53 (МСК)	Опубликован проект изменений протокола № 31400003991-01 «Протокол вскрытия конвертов». Извещение о закупке: № 31400003991 «Наименование АВТОЗАКУПКИ_04.09.2014_00.40». Способ закупки: Открытый конкурс. Заказчик: Тестовая организация "ОАО Автоматизация 03". Организация, разместившая сведения: Тестовая организация "ОАО Автоматизация 03".

Рис. 23 Журнал событий

#### 4.3.2.8. Просмотр печатной формы извещения о закупке

Для просмотра печатной формы извещения о закупке нажмите пункт «Печатная форма извещения» в выпадающем меню закупки.

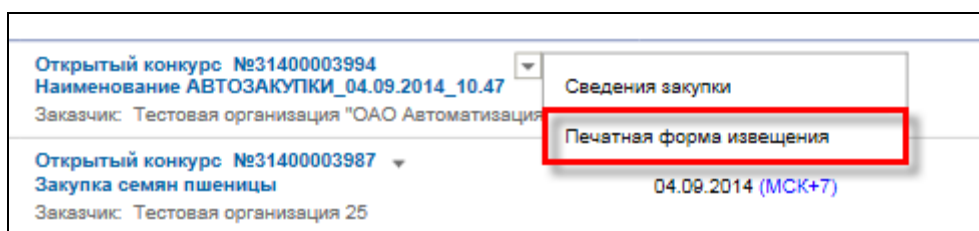


Рис. 24 Функция просмотра печатной формы извещения о закупке

Откроется печатная форма извещения о закупке (Рис. 25).

Извещение о проведении закупки (в редакции № 2 от 02.09.2014 )					
Номер извещения:		31400003979			
Наименование закупки:		Наименование АВТОЗАКУПКИ_02.09.2014_16.59			
Способ проведения закупки:		Открытый конкурс			
Обоснование внесения изменений:		Обоснование внесения изменений 1			
<b>Заказчик</b>					
Наименование организации:		Тестовая организация "ОАО Автоматизация 03"			
Место нахождения:		142100, Московская обл., Подольск г, Ватутинский проезд, дом 85			
Почтовый адрес:		142100, Московская обл, Подольск г, Ватутинский проезд, дом 20, корпус 20, строение 1, офис (квартира) 211			
<b>Контактная информация</b>					
Ф.И.О:		Иванов Петр Павлович			
Адрес электронной почты:		pgz223tz@yandex.ru			
Телефон:		+11 (11111) 1111111, доб.: 1111			
Факс:					
<b>Предмет договора</b>					
<b>Лот №1</b>					
Предмет договора:		лот 1			
Начальная (максимальная) цена договора:		100.00 Российский рубль			
Информация о товаре, работе, услуге:					
<b>№</b>	<b>Классификация по ОКДП</b>	<b>Классификация по ОКВЭД</b>	<b>Ед. измерения</b>	<b>Количество (Объем)</b>	<b>Дополнительные сведения</b>
1	11110000 Нефть сырая и газ природный	11 ДОБЫЧА СЫРОЙ НЕФТИ И ПРИРОДНОГО ГАЗА; ПРЕДОСТАВЛЕНИЕ УСЛУГ В ЭТИХ ОБЛАСТЯХ	Миллион условных единиц	100.00	
<b>Место поставки товара, выполнения работ, оказания услуг для лота №1</b>					
Место поставки (адрес):		Место поставки товара 1			
<b>Информация о документации по закупке</b>					
Срок предоставления документации:		с 02.09.2014 по 22.09.2014			
Место предоставления документации:		Место предоставления 1 проект изменений			
Порядок предоставления документации:		Порядок предоставления 1 проект изменений			
Официальный сайт, на котором размещена документация:		www.zakupki.gov.ru			
<b>Размер, порядок и сроки внесения платы за предоставление документации по закупке</b>					
Размер платы:		Плата не требуется			
<b>Информация о порядке проведения закупки</b>					
Дата и время окончания подачи заявок (по местному времени):		22.09.2014 17:06			
<b>Вскрытие конвертов с заявками на участие в конкурсе</b>					
Дата и время (по местному времени):		11.12.2014 16:59			
Место:		Место вскрытия конвертов 1			
<b>Рассмотрение заявок</b>					
Дата и время (по местному времени):		11.12.2014 16:59			
Место:		Место размещения 1			
<b>Подведение итогов</b>					
Дата и время (по местному времени):		11.12.2014 16:59			
Место:		Место подведения итогов 1			

**Рис. 25 Печатная форма закупки**

### 4.3.3. Реестр опубликованных положений о закупках

Страница «Реестр опубликованных положений о закупках» предназначена для просмотра информации о размещенных в открытой части Сайта положениях о закупках.

Для перехода на страницу «Реестр опубликованных положений о закупках» нажмите на пункт меню «Реестр положений о закупках» в вертикальном меню «Информация о закупках», расположенном слева на главной странице Сайта.

Страница содержит блок поиска и список опубликованных положений о закупках (Рис. 26)

### РЕЕСТР ОПУБЛИКОВАННЫХ ПОЛОЖЕНИЙ О ЗАКУПКАХ

Параметры поиска

Наименование заказчика

Наименование (номер) положения

Дата утверждения положения с  по

Дата публикации с  по

Искомое слово (словосочетание)


☒ Поиск в сведениях положений и документах  
☐ Поиск только в сведениях положений  
☐ Поиск только в документах

[RSS-подписка на положения о закупках по условиям поиска](#)

Положение о закупке	Дата утверждения положения	Опубликовано	Последнее событие
Всего найдено 0			

**Рис. 26 Реестр положений о закупках**

Для поиска опубликованных положений о закупках заполните необходимые поля формы.

Для выбора заказчика нажмите на пиктограмму «». В открывшемся окне (Рис. 27) в строку поиска введите полное или сокращенное наименование Заказчика, либо ИНН, либо ОГРН и нажмите на кнопку «Поиск».

Наименование ПС:	ООС 223-ФЗ	
		Стр. 49

Организация

Укажите полное или сокращенное наименование Заказчика, либо ИНН, либо ОГРН

Поиск

Зарегистрированы

Наименование организации	ИНН	КПП	ОГРН	Адрес
Санкт-Петербургское государственное унитарное предприятие по предупреждению и ликвидации аварийных разливов нефти "Пиларн"	7801005290	780101001	1037800016022	199004, Санкт-Петербург, 7-я, дом 56-58, корпус литер А, офис (квартира) пом.
Общество с ограниченной ответственностью "Газпром межрегионгаз Белгород"	3123050159	312301001	1023101651154	308000, Белгородская область, Белгород город, Славы проспект, дом 41
Открытое акционерное общество "Ленинградская областная тепло-энергетическая компания"	4716028445	470701001	1074716001205	
Ивановское областное государственное унитарное предприятие "Фармация"	3729006253	370201001	1023700548497	153007, Ивановская, Иваново, Генерала Горбатова, дом 19
Открытое акционерное общество "Концерн "Центральный научно-исследовательский институт "Электроприбор"	7813438763	781301001	1097847057330	197046, Санкт-Петербург город, Малая Посадская улица, дом 30
Санкт-Петербургское государственное унитарное предприятие "Информационно-методический центр"	7826661198	780601001	1027810321989	Санкт-Петербург город, Новочеркасский проспект, дом 1, корпус Р
Общество с ограниченной ответственностью "Газпром межрегионгаз Уфа"	0276046524	027401001	1020202854979	
Открытое акционерное общество по газификации и эксплуатации газового хозяйства Тамбовской области "Тамбовоблгаз"	6832003117	683201001	1026801221810	392000, Тамбовская область, Тамбов город, Московская улица, дом 19Д
Санкт-Петербургское государственное унитарное предприятие городского электрического транспорта	7830001927	781001001	1027809259730	
Общество с ограниченной ответственностью "Газпром газораспределение Томск"	7017203428	701701001	1087017002533	634009, Томская область, Томск город, Карла Маркса улица, дом 83

←

предыдущая

1

2

3

4

5

следующая

→

показано с 11 по 20 из 19,208

Отменить

**Рис. 27 Форма выбора Заказчика**

Для выбора организации установите курсор в строку с соответствующей организацией, при этом строка будет подсвечена, и нажмите на кнопку «Выбрать» (Рис. 28), после чего поле «Заказчик» будет заполнено данными выбранной организации.

Организация

Федеральное казенное предприятие "Тамбовский пороховой завод"

Поиск

Зарегистрированы

Наименование организации	ИНН	КПП	ОГРН	Адрес
Федеральное казенное предприятие "Тамбовский пороховой завод"	6825000757	682050001	1026801010994	393194, Тамбовская, Котовск, Труда, дом 23

Всего найдено 1

Отменить

Выбрать

**Рис. 28 Окно поиска с найденным Заказчиком**

Наименование ПС:	ООС 223-ФЗ	
		Стр. 50

Также можно выбрать Заказчика в блоке зарегистрированных организаций (Рис. 29).

Организация

Укажите полное или сокращенное наименование Заказчика, либо ИНН, либо ОГРН

Поиск

Зарегистрированы

Наименование организации	ИНН	КПП	ОГРН	Адрес
Санкт-Петербургское государственное унитарное предприятие по предупреждению и ликвидации аварийных разливов нефти "Пиларн"	7801005290	780101001	1037800016022	199004, Санкт-Петербург, 7-я, дом 56-58, корпус литер А, офис (квартира) пом.
Общество с ограниченной ответственностью "Газпром межрегионгаз Белгород"	3123050159	312301001	1023101651154	308000, Белгородская область, Белгород город, Славы проспект, дом 41
Открытое акционерное общество "Ленинградская областная тепло-энергетическая компания"	4716028445	470701001	1074716001205	
Ивановское областное государственное унитарное предприятие "Фармация"	3729006253	370201001	1023700548497	153007, Ивановская, Иваново, Генерала Горбатова, дом 19
Открытое акционерное общество "Концерн "Центральный научно-исследовательский институт "Электроприбор"	7813438763	781301001	1097847057330	197046, Санкт-Петербург город, Малая Посадская улица, дом 30
Санкт-Петербургское государственное унитарное предприятие "Информационно-методический центр"	7826661198	780601001	1027810321989	Санкт-Петербург город, Новочеркасский проспект, дом 1, корпус Р
Общество с ограниченной ответственностью "Газпром межрегионгаз Уфа"	0276046524	027401001	1020202854979	
Открытое акционерное общество по газификации и эксплуатации газового хозяйства Тамбовской области "Тамбовоблгаз"	6832003117	683201001	1026801221810	392000, Тамбовская область, Тамбов город, Московская улица, дом 19Д
Санкт-Петербургское государственное унитарное предприятие городского электрического транспорта	7830001927	781001001	1027809259730	
Общество с ограниченной ответственностью "Газпром газораспределение Томск"	7017203428	701701001	1087017002533	634009, Томская область, Томск город, Карла Маркса улица, дом 83

← предыдущая

1

2

3

4

5

следующая →

показано с 11 по 20 из 19,208

Отменить

**Рис. 29 Блок зарегистрированных организаций**

Для выбора организации установите курсор в строку с соответствующей организацией, при этом строка будет подсвечена, и нажмите на кнопку «Выбрать» (Рис. 30), после чего поле «Заказчик» будет заполнено данными выбранной организации.

Организация 
Поиск

Зарегистрированы

Наименование организации	ИНН	КПП	ОГРН	Адрес
Санкт-Петербургское государственное унитарное предприятие по предупреждению и ликвидации аварийных разливов нефти "Пиларн"	7801005290	780101001	1037800016022	199004, Санкт-Петербург, 7-я, дом 56-58, корпус литер А, офис (квартира) пом.
Общество с ограниченной ответственностью "Газпром межрегионгаз Белгород"	3123050159	312301001	1023101651154	308000, Белгородская область, Белгород город, Славы проспект, дом 41
Открытое акционерное общество "Ленинградская областная тепло-энергетическая компания"	4716028445	470701001	1074716001205	
Ивановское областное государственное унитарное предприятие "Фармация"	3729006253	370201001	1023700548497	153007, Ивановская, Иваново, Генерала Горбатова, дом 19
Открытое акционерное общество "Концерн "Центральный научно-исследовательский институт "Электроприбор"	7813438763	781301001	1097847057330	197046, Санкт-Петербург город, Малая Посадская улица, дом 30
Санкт-Петербургское государственное унитарное предприятие "Информационно-методический центр"	7826661198	780601001	1027810321989	Санкт-Петербург город, Новочеркасский проспект, дом 1, корпус Р
Общество с ограниченной ответственностью "Газпром межрегионгаз Уфа"	0276046524	027401001	1020202854979	
Открытое акционерное общество по газификации и эксплуатации газового хозяйства Тамбовской области "Тамбовоблгаз"	6832003117	683201001	1026801221810	392000, Тамбовская область, Тамбов город, Московская улица, дом 19Д
Санкт-Петербургское государственное унитарное предприятие городского электрического транспорта	7830001927	781001001	1027809259730	
Общество с ограниченной ответственностью "Газпром газораспределение Томск"	7017203428	701701001	1087017002533	634009, Томская область, Томск город, Карла Маркса улица, дом 83

← [предыдущая](#) 1 2 3 4 5 [следующая](#) ⇒

показано с 11 по 20 из 19,208

Отменить
Выбрать

**Рис. 30 Выбор организации в блоке «Зарегистрированы»**

Для поиска всех положений о закупках по данной организации нажмите на кнопку «Найти» (Рис. 26). В блоке опубликованных положений о закупках отображается информация обо всех положениях выбранного Заказчика.

При нажатии на кнопку «Очистить фильтр» (Рис. 26) поля поиска очищаются, и отображается полный список опубликованных положений о закупках.

Поиск в реестре положений о закупках можно осуществлять по следующим полям:

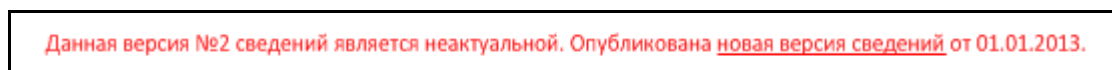
- «Заказчик» – поле для поиска положения по Заказчику;
- «Наименование (номер) положения» – поле для поиска положения по его названию, по части названия, по реестровому номеру;

Наименование ПС:	ООС 223-ФЗ	
		Стр. 52

- «Дата утверждения положения с ... по ...» – поля для поиска положения по дате его утверждения. Указанные даты включаются в диапазон поиска;
- «Дата публикации с ... по ...» – поля для поиска положения по дате его публикации. Указанные даты включаются в диапазон поиска;
- «Искомое слово (словосочетание)» – поле для поиска текста в сведениях (место поиска указывается установкой соответствующего переключателя).

Для перехода к сведениям положения в реестре положений о закупках в открытой части Сайта в выпадающем меню положения нажмите на пункт «Открыть сведения». На экране отобразится страница просмотра сведений положения.

При просмотре неактуальной версии/редакции положения о закупке на всех вкладках отображается сообщение о неактуальности сведений (Рис. 32).



**Рис. 31 Сообщение о неактуальности сведений положения о закупке**

При нажатии на ссылку «новая версия сведений» в сообщении отображается страница просмотра актуальной версии сведений положения о закупке.

#### **4.3.4. Сведения положения о закупках вида «Собственное положение»**

Страница сведений положения предназначена для просмотра общей информации о положении вида «Собственное положение», просмотра списка способов закупки, документов положения, изменений и журнала событий положения (Рис. 32).

Для перехода к сведениям положения вида «Собственное положение» в реестре положений о закупках в открытой части Сайта (см. п. 4.3.3) в выпадающем меню положения нажмите на пункт «Открыть сведения». На экране отобразится страница просмотра сведений положения. На странице открыта



Наименование ПС:	ООС 223-ФЗ	
		Стр. 53

вкладка «Общая информация», содержащая сведения о Заказчике и сведения о положении о закупке вида «Собственное положение» (Рис. 32).

Для навигации между разделами положения используйте заголовки вкладок в верхней части страницы: «Общая информация», «Способы закупки», «Документы положения», «Изменения», «Журнал событий».

Положения о закупке → Просмотр сведений о положении №1120000001

Общая информация	Способы закупки	Документы положения	Изменения	Журнал событий
<b>Сведения о заказчике</b>				
Наименование организации	ОАО "Север"			
ИНН \ КПП	1028546951 \ 778899014			
ОГРН	1037739877204			
Адрес организации	142100, Подольск г, Ватутинский проезд, 6, 211			
<b>Сведения о положении о закупке</b>				
Номер положения	1120000001			
Наименование положения	положение о закупке №123			
Наименование органа, утвердившего положение	исполком			
Обоснование внесения изменений	ПРОЕКТ изменений 1			
Дата утверждения положения	10.07.2012			
Дата вступления в силу положения	10.07.2012			
Версия	2			
Статус	Опубликовано			
Дата публикации	10.07.2012			
Сведения о способах закупки	Сведения о способах закупки			
Условия применения способов закупки	Условия применения способов закупки			
Порядок заключения и исполнения договоров	Порядок заключения и исполнения договоров			
Дополнительные сведения	Дополнительные сведения			

**Рис. 32 Просмотр сведений положения вида «Собственное положение»**

#### **4.3.4.1. Способы закупки**

Для просмотра способов закупки, которые добавлены к сведениям о положении о закупке вида «Собственное положение», откройте вкладку «Способы закупки». На экране отобразится список способов закупки (Рис. 33).

Наименование ПС:	ООС 223-ФЗ	
		Стр. 54

Положения о закупке → Просмотр сведений о положении №1120000061			
Общая информация	Способы закупки	Документы положения	Изменения
Журнал событий			
Сведения о способах закупки			
Наименование способа закупки	Электронная форма	Количество этапов	Условия применения способа закупки
ИНОЙ (электронный)	да	нет	
Открытый аукцион	нет	нет	
Запрос котировок	нет	нет	
способ НЕ электронный	нет	нет	
Открытый конкурс	нет	нет	
Открытый аукцион в электронной форме	да	нет	
Закупка у единственного поставщика	нет	нет	
Иной НЕ ЭЛЕКТР. + МНОГОЭТАПНЫЙ (3 этапа) (создан ТО 63)	нет	3	
Всего найдено 8			

**Рис. 33 Вкладка «Способы закупки» сведений о положении**

В списке отображается информация о наименовании способа закупки, о количестве этапов для многоэтапных способов закупок, об условиях применения способа закупки и о том, является ли данный способ способом закупки в электронной форме.

При наличии в списке более десяти записей информация отображается постранично. В этом случае для просмотра информации о способах закупки на других страницах нажмите на номер необходимой страницы под списком способов.

#### **4.3.4.2. Документы положения**

Для просмотра документов положения откройте вкладку «Документы положения». На экране отобразится список документов, прикрепленных к положению вида «Собственное положение» (Рис. 34). Все документы разбиты на секции, каждая секция соответствует файлам, относящимся к версии положения. Для загрузки файла с Сайта нажмите на гиперссылку с наименованием файла.

[Положения о закупке](#) → Просмотр сведений о положении №1120000061

Общая информация	Способы закупки	Документы положения	Изменения	Журнал событий
------------------	-----------------	---------------------	-----------	----------------

Описание файла	Имя файла	Версия	Размер	Дата изменения
Собственное, версия 3 от 19.11.2012 (МСК) (Опубликовано)				
Инструкция по валидатору	Инструкция по валидатору.doc	3	89 Кб	19.11.2012 11:13 (МСК)
Собственное, версия 2 от 19.11.2012 (МСК) (Недействительно)				
Инструкция по валидатору	Инструкция по валидатору.doc	2	89 Кб	19.11.2012 11:12 (МСК)
Собственное, версия 1 от 19.11.2012 (МСК) (Недействительно)				
Инструкция по валидатору	Инструкция по валидатору.doc	1	89 Кб	19.11.2012 11:11 (МСК)

Всего найдено 3

**Рис. 34 Документы положения**

#### 4.3.4.3. Изменения положения

Для просмотра изменений положения откройте вкладку «Изменения». На экране отобразится список опубликованных версий положения о закупке с внесенными изменениями (Рис. 35). Для каждой версии можно просмотреть сведения, актуальные на момент публикации версии. Для просмотра подробных сведений по определенной редакции сведений о положении нажмите на гиперссылку с наименованием выбранного положения о закупке. При этом в новой вкладке браузера откроется форма просмотра сведений по выбранной редакции положения, содержащая вкладки «Общая информация», «Способы закупки» и «Документы положения».

[Положения о закупке](#) → Просмотр сведений о положении №1120000061

Общая информация	Способы закупки	Документы положения	Изменения	Журнал событий
------------------	-----------------	---------------------	-----------	----------------

Наименование	Дата публикации	Версия	Статус	Дата изменения
Собственное	19.11.2012 (МСК)	3	Опубликовано	19.11.2012 11:13 (МСК)
Собственное	19.11.2012 (МСК)	2	Недействительно	19.11.2012 11:12 (МСК)
Собственное	19.11.2012 (МСК)	1	Недействительно	19.11.2012 11:12 (МСК)

Всего найдено 3

**Рис. 35 Изменения положения**

#### 4.3.4.4. Журнал событий положения

На вкладке «Журнал событий» отображается список событий для положения о закупке вида «Собственное положение» (Рис. 36). Для каждой записи указывается:

- «Дата и время события»;
- «Событие» – краткое описание события.

Если на вкладке имеется более десяти записей, то они выводятся постранично.

Положения о закупке → Просмотр сведений о положении №1120000059	
Общая информация	Способы закупки
Документы положения	Изменения
Журнал событий	
Дата и время события	Событие
19.11.2012 10:55	Опубликовано положение о закупке №1120000059 Собственное заказчиком "ОАО "Север-1"
19.11.2012 10:57	Опубликован проект изменения положения о закупке №1120000059 Собственное заказчиком "ОАО "Север-1"
19.11.2012 10:58	Опубликован проект изменения положения о закупке №1120000059 Собственное заказчиком "ОАО "Север-1"
Всего найдено 3	

Рис. 36 Журнал событий положения

#### 4.3.5. Сведения положения о закупках вида «Присоединение к положению другой организации»

Страница сведений положения предназначена для просмотра информации о положении вида «Присоединение к положению другой организации», просмотра документов положения, изменений и журнала событий положения.

Для перехода к сведениям положения нажмите на пункт «Открыть сведения» в выпадающем меню выбранного положения вида «Присоединение к положению другой организации» в реестре положений о закупках в открытой части Сайта (см. п. 4.3.3). На экране отобразится страница просмотра сведений положения на вкладке «Общая информация» (Рис. 37).

Для просмотра документов положения откройте вкладку «Документы положения». На вкладке отображается список документов, прикрепленных к записи о присоединении к положению. Список разбит на секции, каждая секция

Наименование ПС:	ООС 223-ФЗ	
		Стр. 57

соответствует файлам, относящимся к одной версии положения. Вверху списка располагаются файлы опубликованной версии сведений о положении, далее следуют файлы положений в порядке убывания номера версии.

[Положения о закупке](#) → Положение №1120000055 (присоединение к положению №1120000032)

Общая информация	Документы положения	Изменения	Журнал событий
------------------	---------------------	-----------	----------------

**Сведения о Заказчике**

Полное наименование организации	ГУП ЭНЕРГОМАШ
Сокращенное наименование организации	ЭНЕРГОМАШ
ИНН \ КПП	4444444472 \ 444444472
ОГРН	999999999972
Адрес организации	142100, Московская обл, Тестовый р-н, Подольск г, Ватутинский проезд, дом 15, корпус 1, строение 1, офис (квартира) 211

**Сведения о положении для присоединения**

Обоснование внесения изменений	Внесение изменений
Организация-заказчик, создавшая положение	ГУП ЭНЕРГОМАШ
ИНН \ КПП	7710896313 \ 771001001
ОГРН	1067746569770
Адрес организации	Российская Федерация, 664518, Иркутская обл, Иркутский р-н, Большая Речка рп, Ангарская ул, 334, 671 :5
Используемое положение о закупке товаров, работ, услуг	000000111 Положение о закупке товаров, работ, услуг ОАО ГУП ЭНЕРГОМАШ
Основание присоединения к положению другой организации	Документ, подтверждающий использование общего положения

**Рис. 37 Страница просмотра сведений положения в ОЧ Сайта, вкладка «Общая информация»**

Для просмотра изменений, внесенных в сведения о присоединении к положению, откройте вкладку «Изменения». Вкладка предоставляет возможность просмотра сведений положения, для этого необходимо нажать на наименование положения. По нажатию на наименование положения отобразится форма просмотра сведений положения с вкладками «Общая информация» и «Документы».

Для просмотра событий, произошедших со сведениями о присоединении к положению, откройте вкладку «Журнал событий».

Наименование ПС:	ООС 223-ФЗ	
		Стр. 58

#### 4.3.6. Реестр опубликованных планов закупок

Страница «Реестр опубликованных планов закупок» предназначена для просмотра информации о размещенных планах закупок.


Для перехода на страницу реестра опубликованных планов закупок необходимо нажать на ссылку «Реестр планов закупок», расположенную слева в вертикальном меню Сайта.

Страница содержит блок поиска и список опубликованных планов закупок (Рис. 38).

В списке планов закупок в столбцах отображаются опубликованные планы с указанием следующей информации:


- «План закупки» – содержит реестровый номер плана закупки, наименование плана и название заказчика. При нажатии на реестровый номер плана закупки и наименование плана отобразится страница просмотра сведений плана закупки (см. п. 4.3.7);
- «Дата утверждения плана» – содержит дату утверждения плана закупок организацией;
- «Опубликовано» – содержит дату публикации плана закупок организацией;
- «Последнее событие» – содержит дату последнего изменения плана закупки.

В блоке поиска отображаются следующие поля:

- «Наименование заказчика» – поле для поиска плана по Заказчику. Заказчика можно выбрать из списка зарегистрированных заказчиков с помощью нажатия на пиктограмму «» или ввести вручную. При вводе текста в поле «Заказчик» выполняется контекстный поиск организаций, являющихся заказчиками в реестре зарегистрированных организаций, и результаты поиска отображаются в выпадающем списке;

Наименование ПС:	ООС 223-ФЗ	
		Стр. 59

- «Наименование плана закупки» – поле для поиска плана по его названию, либо его части;
- «Период действия плана с ... по ...» – поле для поиска плана по дате его действия. Указанные даты включаются в диапазон поиска;
- «Дата утверждения плана с ... по ...» – поля для поиска плана по дате его утверждения. Указанные даты включаются в диапазон поиска;
- «Дата публикации с ... по ...» – поля для поиска плана по дате его публикации. Указанные даты включаются в диапазон поиска;
- «Вид плана закупки» – параметры поиска для указания вида плана закупки. Выключатели позволяют указать следующие виды планов: «План закупки инновационной продукции, высокотехнологичной продукции и лекарственных средств», «План закупки товаров (работ, услуг)»;
- «Регион поставки товаров, выполнения работ, оказания услуг» – значение выбирается путем установки флажков;
- «ОКДП» – поле для поиска по значению из классификатора ОКДП. Введите не менее трех первых цифр кода ОКДП или не менее четырех символов наименования позиции ОКДП в поле «ОКДП». Система выполнит контекстный поиск и отобразит до десяти найденных значений в списке под полем. Выберите необходимое значение ОКДП в списке. Нажмите на гиперссылку «Добавить», расположенную справа от поля. Выбранное значение отобразится в поле «ОКДП». Для удаления выбранного значения из поля «ОКДП» нажмите на гиперссылку «Удалить».


При необходимости воспользуйтесь функцией поиска по справочнику ОКДП. Для этого нажмите на пиктограмму «», расположенную справа от поля «ОКДП».

В древовидном списке позиций классификатора ОКДП найдите необходимую позицию (узел древовидного списка раскрывается по

Наименование ПС:	ООС 223-ФЗ	
		Стр. 60

нажатию на символ «+», расположенный в списке слева) и выберите ее, установив соответствующий флажок. Или воспользуйтесь строкой поиска по справочнику. Введите наименование или код ОКДП и нажмите на кнопку «Найти». Результаты поиска отобразятся в древовидном списке. В результатах поиска Система отображает не более шестидесяти записей. Если результат поиска превышает шестьдесят записей, то необходимо уточнить параметры и выполнить повторный поиск. Для сброса параметров поиска нажмите на кнопку «Сбросить». Установив флажок для необходимой позиции в древовидном списке, нажмите на кнопку «Выбрать». Выбранная позиция отобразится в поле «ОКДП»;


- «ОКВЭД» – поле для поиска по значению из классификатора ОКВЭД. Введите не менее двух первых цифр кода ОКВЭД или не менее четырех символов наименования позиции ОКВЭД в поле «ОКВЭД». Система выполнит контекстный поиск и отобразит до десяти найденных значений в списке под полем. Выберите необходимое значение ОКВЭД в списке. Нажмите на гиперссылку «Добавить», расположенную справа от поля. Выбранное значение отобразится в поле «ОКВЭД». Для удаления выбранного значения из поля «ОКВЭД» нажмите на гиперссылку «Удалить».

При необходимости воспользуйтесь функцией поиска по справочнику ОКВЭД. Для этого нажмите на пиктограмму «», расположенную справа от поля «ОКВЭД». Поиск по справочнику ОКВЭД аналогичен поиску по справочнику ОКДП, описанному выше;

- «Начальная максимальная цена договора (цена лота) от...до» – поля для задания цены контракта;
- «Период публикации извещения» – поля для задания требуемого периода. Указанные даты включаются в диапазон поиска;



Наименование ПС:	ООС 223-ФЗ	
		Стр. 61

- «Способ размещения закупки» - поле с возможностью выбора способа закупки. При нажатии на пиктограмму «», система отображает окно для выбора наименования способа закупки;
- «Срок исполнения договора» – поля для задания требуемого периода. Указанные даты включаются в диапазон поиска.
- «Искомое слово (словосочетание)» – поле для поиска текста в сведениях (место поиска указывается установкой соответствующего переключателя).

Для поиска плана закупок заполните поля формы поиска и нажмите на кнопку «Найти».

Кнопка «Очистить фильтр» предназначена для сброса параметров поиска и отображения полного списка опубликованных планов закупок.

Гиперссылка «RSS-подписка на планы закупок по условиям поиска» позволяет осуществить подписку на планы закупок, соответствующие заданным критериям поиска.

### РЕЕСТР ОПУБЛИКОВАННЫХ ПЛАНОВ ЗАКУПОК

**Параметры поиска**

Наименование заказчика

Наименование плана закупки

Период действия плана с  по

Дата утверждения плана закупки с  по

Дата публикации с  по

☐ План закупки инновационной продукции, высокотехнологичной продукции и лекарственных средств

Вид плана закупки ☐ План закупки товаров (работ, услуг)

Регион поставки товаров, выполнения работ, оказания услуг

**Федеральный округ**

- ☐ Дальневосточный федеральный округ
- ☐ Приволжский федеральный округ
- ☐ Северо-Западный федеральный округ
- ☐ Северо-Кавказский федеральный округ
- ☐ Сибирский федеральный округ
- ☐ Уральский федеральный округ
- ☐ Центральный федеральный округ
- ☐ Южный федеральный округ

**Регион**

- ☐ Ингушетия Респ
- ☐ Иркутская обл
- ☐ Кабардино-Балкарская Респ
- ☐ Калининградская обл
- ☐ Калмыкия Респ
- ☐ Калужская обл
- ☐ Камчатский край
- ☐ Карачаево-Черкесская Респ
- ☐ Карелия Респ
- ☐ Коми Респ

ОКДП

ОКВЭД

Начальная максимальная цена договора (цена лота) от  до

Период публикации извещения с  по

Способ размещения закупки

Срок исполнения договора с  по

Искомое слово (словосочетание)

☒ Поиск в сведениях планов и документах  
☐ Поиск только в сведениях планов  
☐ Поиск только в документах

[RSS-подписка на планы закупок по условиям поиска](#)

	План закупки	Дата утверждения плана	Опубликовано ?	Последнее событие ?
План закупки товаров (работ, услуг)	<b>2130014347</b> Проверка ДАМПа 3.3-3.4 от 27.08.2013 Период действия плана с 01.01.2020 по 01.01.2021 (МСК+2) Организация, утвердившая план: Тестовая организация 25	14.12.2013 (МСК+2)	27.08.2013 (МСК+2)	19.09.2013 (МСК+2)

**Рис. 38 Реестр планов закупок**

### 4.3.7. Сведения плана закупки

#### 4.3.7.1. Общая информация о плане закупки

Страница сведений плана закупки предназначена для просмотра общей информации о плане закупки, позиций плана закупки, документов плана закупки, изменений и журнала событий плана (Рис. 39).

Для перехода к сведениям плана закупки в выпадающем меню плана закупки при просмотре реестра планов закупок в открытой части Сайта (см. п. 4.3.6) нажмите пункт «Посмотреть сведения». На экране отобразится страница с общей информацией плана, содержащая сведения о Заказчике и сведения о плане закупки.

Для просмотра детальной информации используйте заголовки вкладок в верхней части страницы: «Общая информация», «Позиции плана закупки», «Документы плана закупки», «Изменения», «Журнал событий».

Планы закупок → Просмотр сведений о плане № 2120000003

Общая информация | Позиции плана закупки | Документы плана закупки | Изменения | Журнал событий

**Сведения о заказчике**

Наименование организации	ОАО "Север-1"
ИНН \ КПП	4444444462 \ 444444462
ОГРН	999999999962
Адрес организации	142100, Подольск г, Ватулинский проезд, 5, 211
Реестровый номер	2120000003

**Сведения о плане закупки**

Вид плана закупки	План закупки товаров (работ, услуг)
Наименование плана закупки	План закупки товаров, работ, услуг
Период действия плана с	05.07.2012 по 05.07.2013
Дата утверждения	02.07.2012
Версия	8
Статус	Опубликовано
Дата публикации	02.07.2012
Дополнительные сведения	Дополнительные сведения представлены во вложенном файле

**Способ внесения информации о позициях плана закупок**

Ввод позиций плана в системе

Рис. 39 Просмотр сведений плана закупки, вкладка «Общая информация»

Наименование ПС:	ООС 223-ФЗ	
		Стр. 64

При просмотре неактуальной версии/редакции плана закупки на вкладке «Общая информация» отображается сообщение о неактуальности сведений (Рис. 40).

Данная версия №2 сведений является неактуальной. Опубликована [новая версия сведений](#) от 01.01.2013.

#### Рис. 40 Сообщение о неактуальности сведений плана закупки

При нажатии на гиперссылку «новая версия сведений» в сообщении отображается страница просмотра актуальной версии сведений плана закупки.

#### 4.3.7.2. Позиции плана закупки

Для просмотра списка позиций плана закупки нажмите на заголовок вкладки «Позиции плана закупки» на странице просмотра сведений плана (см. п. 4.3.7.1). По нажатию на заголовок отобразится вкладка со списком позиций плана закупки (Рис. 41). Вкладка отображается при условии, что для плана ранее выбран способ внесения информации о позициях плана закупок «Ввод позиций плана в системе», для способа внесения информации о позициях плана закупок «Загрузка плана в электронной форме» – вкладка не отображается (см. п. 4.9.1).

Планы закупки → Просмотр сведений

Общая информация | **Позиции плана закупки** | Документы плана закупки | Изменения | Журнал событий

☐ Печатная форма плана закупок

**Позиции плана закупки**

№	ОКВЭД	ОКДП	Наименование предмета договора	Минимально необходимые требования, предъявляемые к закупаемым товарам, работам, услугам	Ед. измерения	Сведения о количестве (объеме)	Регион поставки товаров, выполнения работ, оказания услуг (ОКАТО)	Сведения о начальной (максимальной) цене договора (цене лота)	Дата, период размещения	Срок договора	Способ закупки	Закуп. электр. форм.
1	01.11.8	0111421	Наименование предмета договора	Минимально необходимые требования, предъявляемые к закупаемым товарам, работам, услугам	Тонна	3	Москва (450000000000)	100000	15.02.2012	12.2012	Редукцион	Нет

Всего найдено 1

[Посмотреть сведения](#)

#### Рис. 41 Просмотр сведений плана закупки, вкладка «Позиции плана закупок»

Для просмотра детальных сведений о позиции плана в выпадающем меню нажмите на пункт «Посмотреть сведения».

При просмотре устаревшей версии сведений о позиции плана закупки отображается сообщение о неактуальности сведений (Рис. 42).

Наименование ПС:	ООС 223-ФЗ	
		Стр. 65

Данная версия сведений является неактуальной. Опубликована [новая версия сведений](#) от 01.01.2013.

#### **Рис. 42 Сообщение о неактуальности сведений о позиции плана закупки**

При нажатии на гиперссылку «новая версия сведений» в сообщении отображается форма просмотра последней версии сведений позиции плана закупки.

В случае если позиция отсутствует (была удалена) в актуальной версии ранее содержавшего ее плана закупки отображается сообщение об отсутствии позиции в актуальной версии плана закупки (Рис. 43).


Данная позиция отсутствует в актуальной версии плана закупки. Опубликована [новая версия плана закупки](#) от 01.01.2013.

#### **Рис. 43 Сообщение об отсутствии сведений о позиции в актуальной версии плана закупки**

При нажатии на гиперссылку «новая версия сведений» в сообщении отображается форма просмотра списка позиций актуальной версии текущего плана закупки.


#### **4.3.7.3. Документы плана закупки**

Для просмотра документов плана закупки нажмите на вкладку «Документы плана закупки».

На экране отобразится список документов плана закупки (Рис. 44). Все документы разбиты на секции. Каждая секция соответствует файлам, относящимся к определенной версии плана. Для загрузки файла на Ваш компьютер нажмите на гиперссылку с его наименованием. Для просмотра сведений ЭП нажмите на пиктограмму .

Планы закупки → Просмотр сведений

Общая информация	Позиции плана закупки	Документы плана закупки	Изменения	Журнал событий
------------------	-----------------------	-------------------------	-----------	----------------

Описание файла	Имя файла	Версия	Размер	Дата изменения	Пользователь (Организация)
План закупки товаров, работ, услуг, версия 8 от 02.07.2012 (Опубликовано)					
 20120515	20120515.docx	8	31,85 КБ	02.07.2012 20:05	Круглов Виктор Григорьевич

Всего найдено 1

**Рис. 44 Документы плана закупки**

#### 4.3.7.4. Изменения плана закупки

Для просмотра изменений плана закупки необходимо нажать на заголовок вкладки «Изменения».

На экране отобразится список версий плана закупки (Рис. 45).

Для каждой версии можно просмотреть сведения актуальные на момент публикации версии плана, нажав на название версии плана.

Планы закупки → Просмотр сведений

Общая информация	Позиции плана закупки	Документы плана закупки	Изменения	Журнал событий
Наименование	Дата публикации	Версия	Статус	Дата изменения
 План закупок на текущий год	06.07.2012	1	Опубликовано	06.07.2012
Всего найдено 1				

**Рис. 45 Изменения плана закупки**

#### 4.3.7.5. Журнал событий плана закупки

Вкладка «Журнал событий» предназначена для просмотра событий, которые произошли с планом (Рис. 46).

Для каждой записи указывается:

- Дата и время события;
- Краткое описание события.

Наименование ПС:	ООС 223-ФЗ	
		Стр. 67

Планы закупок → Просмотр сведений

Общая информация	Позиции плана закупки	Документы плана закупки	Изменения	Журнал событий
------------------	-----------------------	-------------------------	-----------	----------------

Дата и время события	Событие
06.07.2012 12:52	Опубликован план закупок №1 План закупок на текущий год заказчиком Общество с ограниченной ответственностью "ЛАН АТМсервис" на период с 06.07.2012 по 17.07.2013
Всего найдено 1	

Рис. 46 Журнал событий плана закупки

#### 4.3.7.6. Печатная форма плана закупки

Для перехода к печатной форме плана закупки необходимо выбрать пункт «Печатная форма» в выпадающем меню плана закупки. По нажатию пункта меню откроется печатная форма плана закупки (Рис. 47).

Печатная форма В виде XML-файла Ошибки XML валидации

**ПЛАН ЗАКУПКИ ТОВАРОВ, РАБОТ, УСЛУГ**  
на 2013 год (на период с 01.01.2013 по 31.12.2013)

Наименование заказчика	Общество с ограниченной ответственностью "Тепловодоканал"
Адрес местонахождения заказчика	427622, Удмуртская, Глазов, Белова, дом 7
Телефон заказчика	7-34141-96448
Электронная почта заказчика	tvk-glazov@yandex.ru
ИНН	1837004370
КПП	183701001
ОКАТО	94420000000
Обоснование внесения изменений:	1

Порядковый номер	Код по ОКВЭД	Код по ОКДП	Предмет договора	Минимально необходимые требования, предъявляемые к закупленным товарам, работам, услугам	Ед. измерения		Сведения о количестве (объеме)	Регион поставки товаров, выполнения работ, оказания услуг		Сведения о начальной (максимальной) цене договора (цене лота)	График осуществления процедур закупки		Способ закупки	Закупка в электронной форме да/нет	Заказчик
					Код по ОКЕИ	наименование		Код по ОКАТО	наименование		Планируемая дата или период размещения извещения о закупке (месяц, год)	Срок исполнения договора (месяц, год)			
1	01.11.4	0121000	Наименование предмета договора 1	1	263	Ампер-час (3,6 ккЛ)	232.00	11000000000	Архангельская обл	23 232.44 Российский рубль	28.09.2013	05.2014	Открытый конкурс	Нет	Общество с ограниченной ответственностью "Тепловодоканал"

Рис. 47 Печатная форма плана закупки

#### 4.3.8. Реестр отчетностей о договорах

Для просмотра реестра отчетностей о договорах в открытой части Сайта необходимо нажать в вертикальном меню (Рис. 4) пункт «Реестр отчетностей».

По нажатию пункта меню отобразится страница «Реестр отчетностей о договорах» (Рис. 48).

### РЕЕСТР ОПУБЛИКОВАННОЙ ОТЧЕТНОСТИ ПО ДОГОВОРАМ

Параметры поиска

Тип договоров

☒ Договоры, заключенные по результатам закупок
 ☒ Договоры, заключенные заказчиком по результатам закупки у единственного поставщика (и исполнителя, подрядчика)
 ☒ Договоры, заключенные заказчиком по результатам закупки, сведения о которой составляют государственную тайну или в отношении которой приняты решения Правительства Российской Федерации

Период отчетности

с  по

Заказчик

Искомое слово (словосочетание)

☒ Поиск в сведениях и документах
 ☐ Поиск только в сведениях
 ☐ Поиск только в документах

Найти

Очистить фильтр

Отчетность о договорах

Документ

Опубликовано

Договоры, заключенные заказчиком по результатам закупки у единственного поставщика (исполнителя, подрядчика)

28.09.2013 22:18

**Рис. 48** Страница «Реестр отчетностей о договорах»

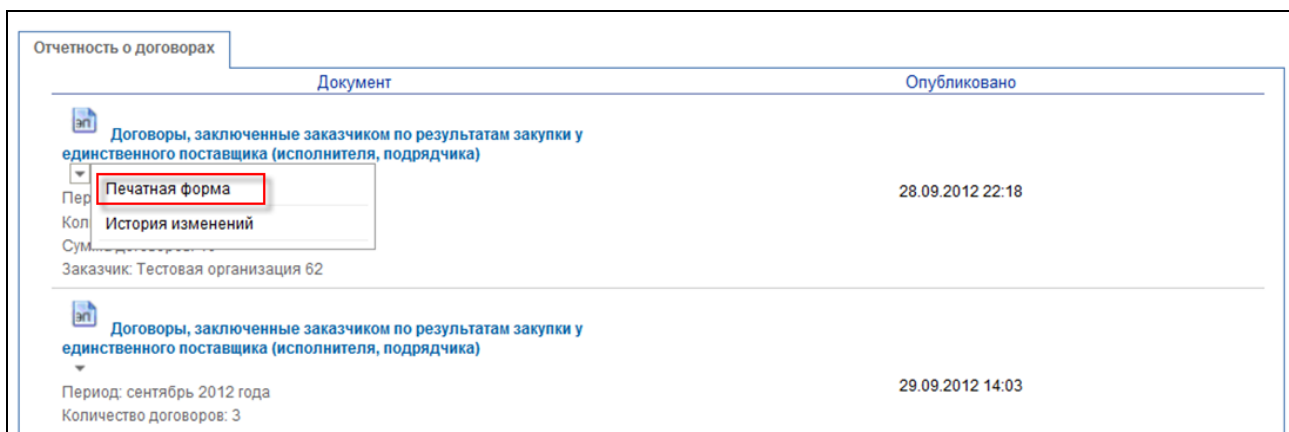
На странице расположены блок поиска по отчетностям о договорах и блок «Отчетность о договорах», в котором отображаются опубликованные сведения об отчетностях. Если сведения отсутствуют, то выводится текст «Нет документов».

Для поиска по реестру отчетностей о договорах заполните необходимые поля в блоке поиска, установите флажки типа договоров, выберите заказчика и нажмите на кнопку «Найти», для сброса параметров поиска – нажмите на кнопку «Очистить фильтр».

По нажатию кнопки «Найти» результаты поиска отобразятся в блоке «Отчетность о договорах».

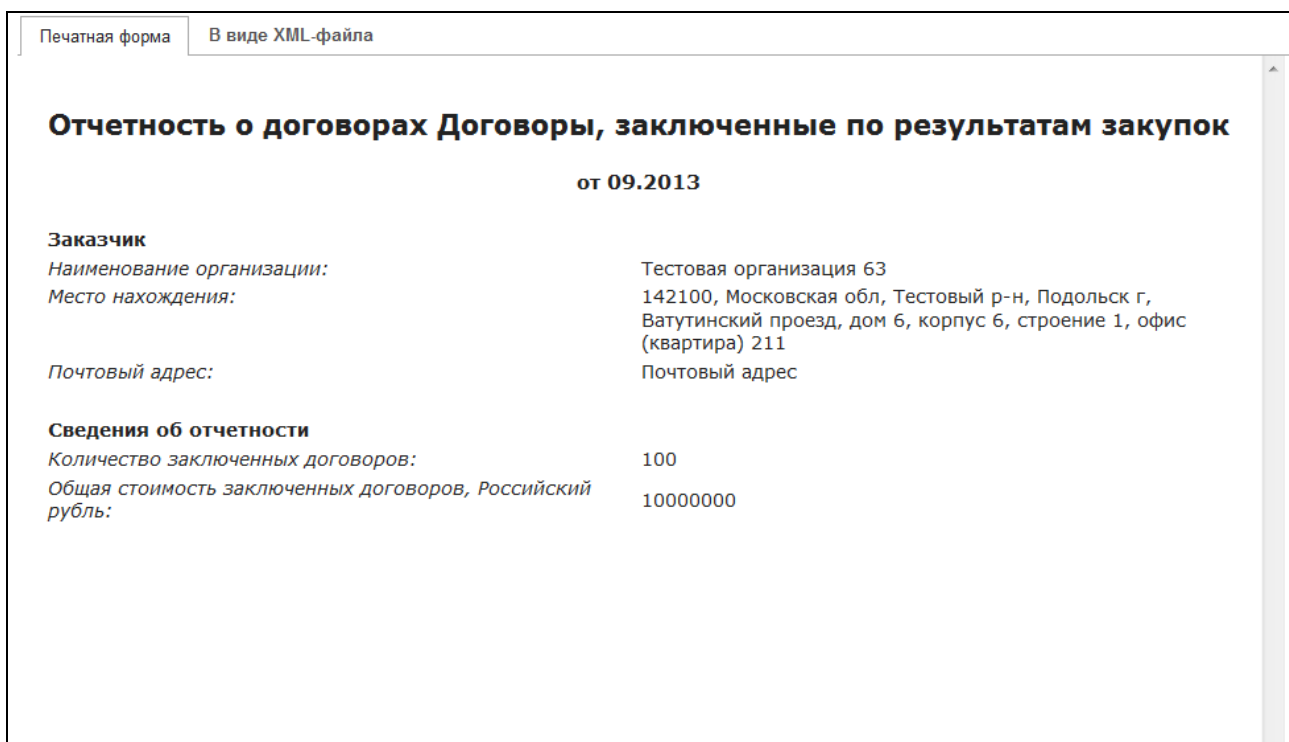
Для просмотра печатной формы в выпадающем меню нажмите пункт «Печатная форма» (Рис. 49).





**Рис. 49 Выпадающее меню, пункт «Печатная форма»**

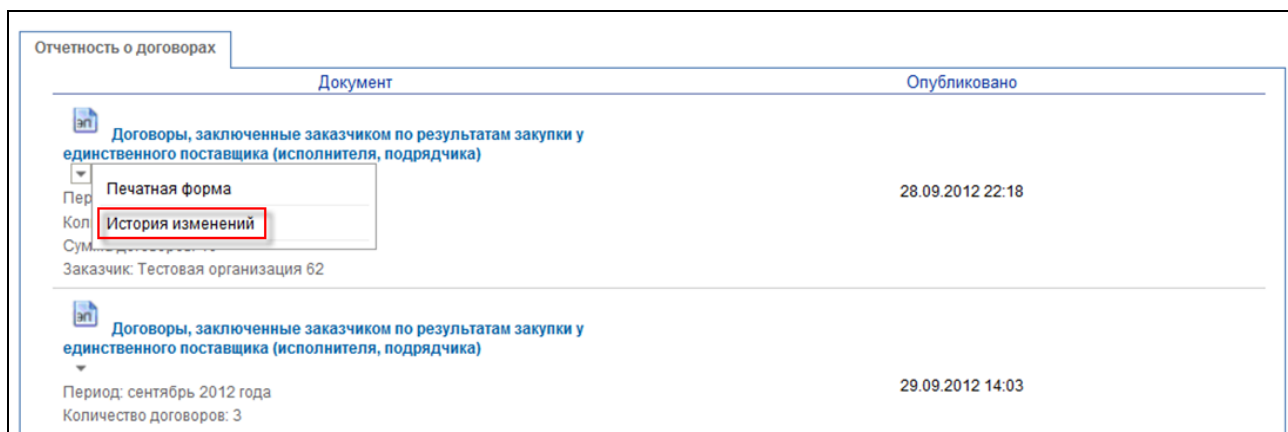
По нажатию пункта меню отобразится печатная форма отчетности о договоре (Рис. 50). Печатная форма позволяет просмотреть сведения в виде xml-файла, для этого необходимо открыть вкладку печатной формы «В виде XML-файла».



**Рис. 50 Печатная форма в реестре отчетностей о договорах ОЧ Сайта**

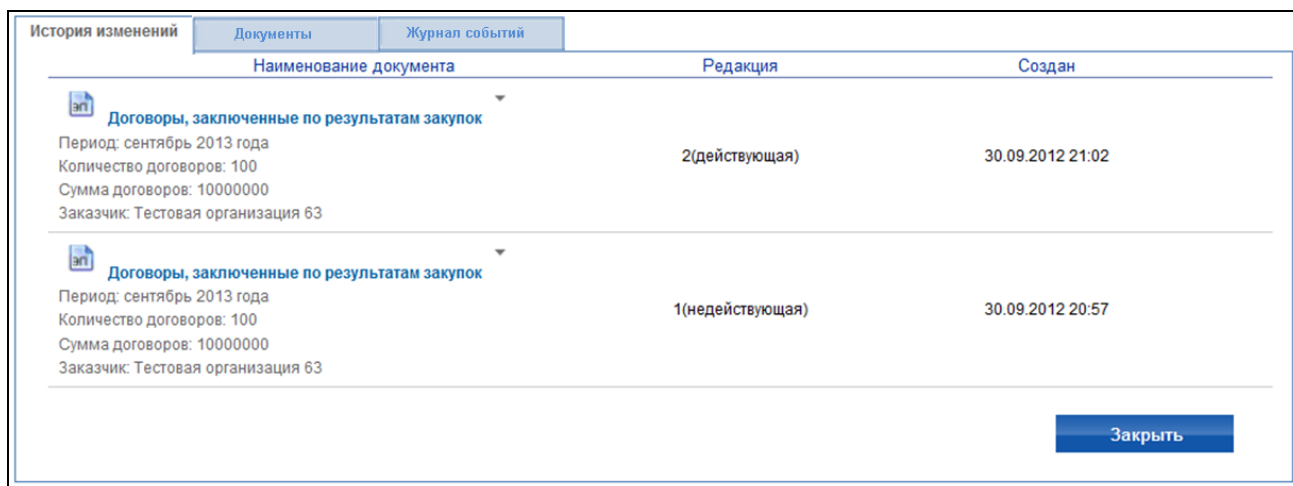
Для просмотра истории изменений отчетности о договорах в выпадающем меню нажмите пункт «История изменений» (Рис. 51).

Наименование ПС:	ООС 223-ФЗ	
		Стр. 70



**Рис. 51 Выпадающее меню, пункт «История изменений»**

По нажатию пункта выпадающего меню отобразится страница «История изменений» (Рис. 52).



**Рис. 52 Страница «История изменений»**

Для отображаемых данных в выпадающем меню доступна команда для просмотра печатной формы.

Вкладка «Документы» содержит список документов, прикрепленных к отчетности.

Вкладка «Журнал событий» предназначена для просмотра событий для опубликованных документов.

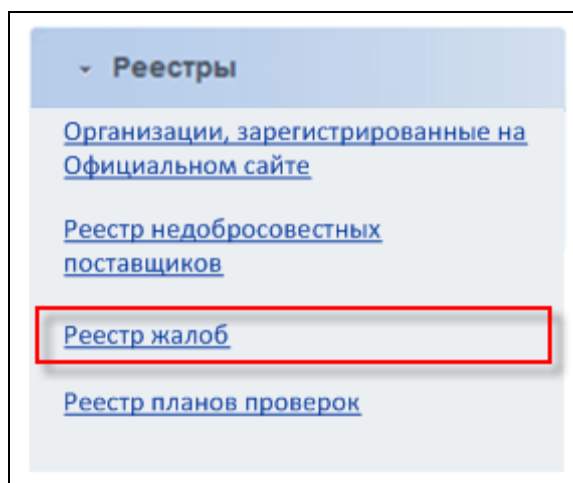
Завершив просмотр сведений на странице «История изменений», нажмите на кнопку «Заккрыть» для возврата в реестр отчетностей о договорах.

Наименование ПС:	ООС 223-ФЗ	
		Стр. 71

#### 4.3.9. Реестр жалоб

Страница «Реестр жалоб» предназначена для просмотра информации о жалобах, размещенных в открытой части Сайта.

Для перехода на страницу «Реестр жалоб» нажмите на пункт «Реестр жалоб» в вертикальном меню, расположенном слева на главной странице Сайта (Рис. 53).



**Рис. 53 Пункт «Реестр жалоб» в вертикальном меню в открытой части Сайта**

По нажатию на пункт меню отобразится страница «Реестр жалоб открытой части Сайта» (Рис. 54).

## РЕЕСТР ЖАЛОБ ОТКРЫТОЙ ЧАСТИ САЙТА

Параметры поиска:

Номер извещения

Введите номер или частично номер извещения

Наименование закупки

Введите полностью или частично наименование закупки

Лицо, подавшее жалобу

Введите полностью или частично фамилию, наименование организации или ИНН

Заказчик

Выберите наименование заказчика, чьи действия обжалуются

Дата поступления жалобы

с  по

Номер жалобы

Введите номер жалобы

Вынесено решение

Все

Выдано предписание

Все

Орган, осуществляющий рассмотрение жалобы

Выберите орган, осуществляющий рассмотрение жалобы

Жалобы на рассмотрении

Рассмотренные жалобы

Отозванные жалобы

Жалобы на рассмотрении (1)

Рассмотренные жалобы (6)

Отозванные жалобы (3)

Все жалобы (10)

Дата поступления жалобы	Орган, осуществляющий рассмотрение жалобы	Лицо, подавшее жалобу	Номер жалобы	Номер извещения о закупке	Вынесено решение	Выдано предписание
28.12.2012	организация 3	Фамилия, имя, отчество	28.12.2012.002006			Нет

Страницы: Всего 1

Просмотреть

Печатная форма

Найти

Очистить фильтр

**Рис. 54 Реестр жалоб открытой части Сайта**

Для поиска жалобы воспользуйтесь формой поиска, расположенной в верхней части страницы. Заполните необходимые поля поиска. Установив соответствующие флажки, укажите, жалобы с каким статусом необходимо отображать в результатах поиска, нажмите на кнопку «Найти». Для сброса параметров поиска нажмите на кнопку «Очистить фильтр».

Результаты поиска отображаются на вкладках страницы «Реестр жалоб открытой части Сайта».

Жалоб на статусе «На рассмотрении» отображаются на вкладке «Жалобы на рассмотрении».

Рассмотренные жалобы (статус «Рассмотрение завершено») отображаются на вкладке «Рассмотренные жалобы» (для того, чтобы открыть вкладку следует нажать на заголовок вкладки).

Наименование ПС:	ООС 223-ФЗ	
		Стр. 73

Отозванные жалобы (статус «Отозвана») отображаются на вкладке «Отозванные жалобы».

На вкладке «Все жалобы» отображаются жалобы на статусе «Отозвана», «Рассмотрение завершено» «На рассмотрении».

Для просмотра подробных сведений о жалобе нажмите на пункт «Просмотреть» в выпадающем меню жалобы (см. Рис. 54).

По нажатию на пункт «Просмотреть» отобразится страница просмотра подробных сведений о жалобе (Рис. 55).

На странице открыта вкладка «Общая информация».

Для просмотра сведений жалобы, размещенных на вкладках «Документы жалобы», «Изменения и решения», «Журнал событий», следует открыть соответствующую вкладку. Открытие вкладки осуществляется нажатием на заголовок вкладки.

Наименование ПС:	ООС 223-ФЗ	
		Стр. 74

[Реестр жалоб](#) → Сведения о жалобе №23.01.2013.002017

Общая информация	Документы жалобы	Изменения и решения	Журнал событий
------------------	------------------	---------------------	----------------

**Сведения жалобы**

Номер жалобы	23.01.2013.002017
Дата поступления жалобы в уполномоченный орган	23.01.2013
Дата и время публикации сведений по жалобе	23.01.2013 18:09 (МСК)
Дата и время публикации решения по жалобе	
Орган, осуществляющий рассмотрение жалобы	организация "ОАО Автоматизация 03" ИНН/КПП: 4444444490/4444444490 , ОГРН: 9999999999990
Дата и время последнего обновления	23.01.2013 18:10 (МСК)
Редакция	1
Статус	На рассмотрении
Содержание жалобы (обжалуемые действия)	Содержание жалобы

**Сведения о лице, подающем жалобу**

Наименование (ФИО)	Наименование (ФИО)
ИНН	111111111111

**Сведения о заказчике**

Наименование	организация 62
Место нахождения	Почтовый адрес
Почтовый адрес	Почтовый адрес
Номер контактного телефона	23-123-2341234-1234

**Сведения о закупке**

Номер извещения	31300001037
Наименование закупки	Наименование закупки
Номер лота(лотов)	
Наименование лота(лотов)	
Дата публикации извещения на официальном сайте	23.01.2013

**Рис. 55 Страница просмотра подробных сведений о жалобе  
в Реестре жалоб в открытой части Сайта**

При просмотре неактуальной версии/редакции сведений о жалобе, сведений о решении по жалобе отображается сообщение о неактуальности сведений (Рис. 56).

Наименование ПС:	ООС 223-ФЗ	
		Стр. 75

Данная версия №2 сведений является неактуальной. Опубликовано [новая версия сведений](#) от 01.01.2013.

### **Рис. 56 Сообщение о неактуальности сведений о жалобе, сведений о решении по жалобе**

При нажатии на ссылку «новая версия сведений» в сообщении отображается страница просмотра актуальной версии сведений о жалобе, сведений о решении по жалобе.

Для просмотра печатной формы нажмите на пункт «Печатная форма» в выпадающем меню жалобы на главной странице Реестра жалоб (см. Рис. 54).

#### **4.3.10. Реестр планов проверок, результатов контроля**

Страница «Реестр планов проверок, результатов контроля» предназначена для просмотра информации о планах проверок и результатах контроля, опубликованных в открытой части Сайта.

Для перехода на страницу «Реестр планов проверок, результатов контроля» нажмите на пункт «Реестр планов проверок, результатов контроля» в вертикальном меню, расположенном слева на главной странице Сайта.

По нажатию на пункт меню отобразится страница «Реестр планов проверок, результатов контроля» (Рис. 57).

Для поиска плана проверок заполните необходимые поля в блоке поиска и нажмите на кнопку «Найти».

Результаты поиска отображаются в списке опубликованных планов проверок в соответствии с заданными параметрами поиска.

Для сброса параметров поиска нажмите на кнопку «Очистить фильтр».

**РЕЕСТР ПЛАНОВ ПРОВЕРОК, РЕЗУЛЬТАТОВ КОНТРОЛЯ**

**Параметры поиска**

Контролирующий орган:

Наименование плана проверки:

Номер плана:

Дата начала плана: с  по

Дата окончания плана: с  по

Дата публикации плана: с  по

Опубликованы результаты контроля:

Опубликованные планы проверок (3)

Наименование плана проверки	Номер плана проверки	Наименование контролирующего органа	Дата начала	Дата окончания	Дата публикации	Опубликованы результаты контроля
<input type="text" value="Наименование"/>		Наименование	13.01.2010	13.01.2010	Нет	Нет
<input type="text" value="Наименование"/>		Наименование	13.01.2010	13.01.2010	Нет	Нет
<input type="text" value="Наименование"/>		Наименование	13.01.2010	13.01.2010	Нет	Нет

← Предыдущая 1 2 3 4 5 6 7 8 9 10 Следующая →

Показано с 11 по 20 из 125

**Рис. 57 Реестр планов проверок, результатов контроля в открытой части Сайта**

Для просмотра сведений плана проверок в выпадающем меню опубликованного плана нажмите на пункт «Просмотреть».

По нажатию на пункт выпадающего меню отобразится форма просмотра сведений плана. Для просмотра сведений на форме доступны вкладки: «Общая информация», «Документы плана проверки», «Изменения», «Журнал событий».

При просмотре неактуальной версии/редакции плана проверок, сведений о результатах контроля отображается сообщение о неактуальности сведений (Рис. 58).

Данная версия №2 сведений является неактуальной. Опубликована новая версия сведений от 01.01.2013.

**Рис. 58 Сообщение о неактуальности плана проверок, сведений о результатах контроля**

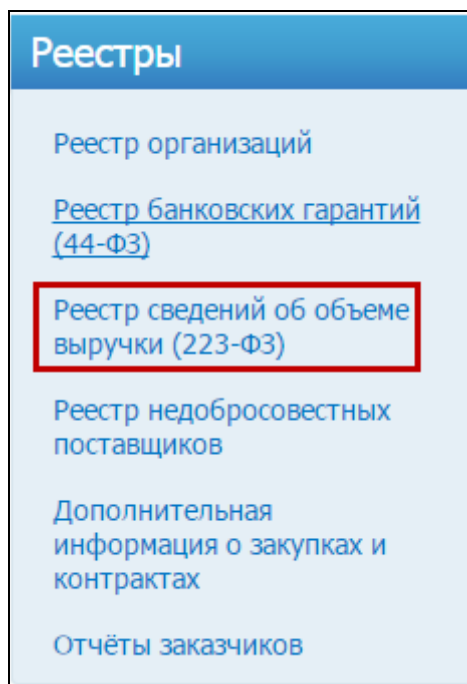
При нажатии на ссылку «новая версия сведений» в сообщении отображается страница просмотра актуальной версии плана проверок, сведений о результатах контроля.

#### 4.3.11. Реестр сведений об объеме выручки

Для просмотра Реестра об объеме выручки выберите соответствующий пункт вертикального меню (Рис. 59).




Наименование ПС:	ООС 223-ФЗ	
		Стр. 77



**Рис. 59 Ссылка на Реестр сведений об объеме выручки**

Отображается страница «Реестр сведений об объеме выручки (223-ФЗ)» (Рис. 60).



Официальный сайт Российской Федерации в сети Интернет  
для размещения информации о размещении заказов на поставки товаров, выполнение работ, оказание услуг

Портал закупок
44-ФЗ
223-ФЗ
94-ФЗ

О чем этот сайт?
Карта сайта
Личный кабинет

Круглосуточная служба поддержки:

8 800 100-94-94 | 8 495 539-29-99

Обратная связь и контакты  
Перейти на форум

Часто задаваемые вопросы

Заказчикам

Нормативные правовые акты по контрактной системе

Поставщикам

Быстрый поиск
Расширенный поиск

Введите полное или сокращенное наименование организации (или часть)
Найти

С учетом всех форм слов
Строгое соответствие

Развернуть меню

Объем выручки юр. лица по:

☐ п.1 ч. 2.1 статьи 1 Закона 223-ФЗ

☐ п.2 ч. 2.1 статьи 1 Закона 223-ФЗ

☐ п.3 ч. 2.1 статьи 1 Закона 223-ФЗ

Отчетный период:

с  Год  Квартал

по  Год  Квартал

Дата публикации:

-

Очистить уточняющие параметры

Сортировать

По возрастанию

☐ По названию

☐ По релевантности

Количество записей на странице

☐ 10 ☐ 20 ☐ 50

Обновить результаты поиска

Реестр сведений об объеме выручки (223-ФЗ)

Всего записей: 261734

2 квартал 2012 год

Общество с ограниченной ответственностью «Трубопроводная компания»

Тип сведений: Сведения об объеме выручки дочерних хозяйственных обществ (п.3 ч. 2.1 статьи 1 Закона 223-ФЗ)

Основная организация: Общество с ограниченной ответственностью «Юргазпереработка»

Опубликовано: 11.09.2013 Обновлено: 11.09.2013 Статус: Неактуально

Сведения об объеме выручки Изменения Журнал событий

2 квартал 2012 год

Закрытое акционерное общество «Сбербанк-Автоматизированная система торгов»

Тип сведений: Сведения об объеме выручки дочерних хозяйственных обществ (п.2 ч. 2.1 статьи 1 Закона 223-ФЗ)

Основная организация: Закрытое акционерное общество «Сбербанк-Автоматизированная система торгов»

Опубликовано: 09.09.2013 Обновлено: 09.09.2013 Статус: Неактуально

Сведения об объеме выручки Изменения Журнал событий

2 квартал 2012 год

Закрытое акционерное общество "Северен-Телеком"

Тип сведений: Сведения об объеме выручки субъектов естественных монополий, организаций, осуществляющих регулируемые виды деятельности (п.1 ч. 2.1 статьи 1 Закона 223-ФЗ)

Основная организация: Открытое акционерное общество междугородной и международной электрической связи "Ростелеком"

Опубликовано: 01.09.2013 Обновлено: 01.09.2013

Сведения об объеме выручки Изменения Журнал событий

Всего записей: 267519

1 2 3 4 из 1001 следующая →

Online доступ к заказам

Личный кабинет 44-ФЗ (94-ФЗ)

Личный кабинет 223-ФЗ

Скачать Офлайн клиент

Вопросы и ответы

Вопросы и ответы по 44-ФЗ

Вопросы и ответы по 94-ФЗ

Вопросы и ответы по 223-ФЗ

Заказчикам и поставщикам

Информация по 44-ФЗ

Информация по 94-ФЗ

Информация по 223-ФЗ


Прочая информация


Обсуждение крупных закупок


Карта сайта


Ваши идеи по улучшению сайта


Опросы

 Система торгов Сбербанк-АСТ

 Единая электронная торговая площадка

 Общероссийская система электронной торговли

 RTS Tender

 Электронная торговая площадка Мосбиржи

© 2014, Федеральное казначейство

Версия 4.2.13#1rev16704 от 22.04.2014

Журнал версий системы

Техническая поддержка

Ресурсы

Президент Российской Федерации

Федеральное казначейство

Федеральная антимонопольная служба

Правительство Российской Федерации

Министерство экономического развития Российской Федерации

Федеральное агентство по поставкам вооружения, военной, специальной техники и материальных средств

Росдвндрозор

Министерство финансов Российской Федерации

Федеральная служба по оборонному заказу (Рособоронзаказ)

Федеральная служба финансово-бюджетного надзора

Рис. 60 Реестр сведений об объеме выручки (223-ФЗ)

#### 4.3.11.1. Быстрый поиск в Реестре сведений о выручке

Для осуществления быстрого поиска по Реестру введите запрос в поле быстрого поиска на странице Реестра сведений об объеме выручки (см. Рис. 60).

Наименование ПС:	ООС 223-ФЗ	
		Стр. 79

Для поиска с учетом всех форм слов установите переключатель «С учетом всех форм слов». Для поиска по строгому соответствию с введенным запросом установите переключатель «Строгое соответствие».

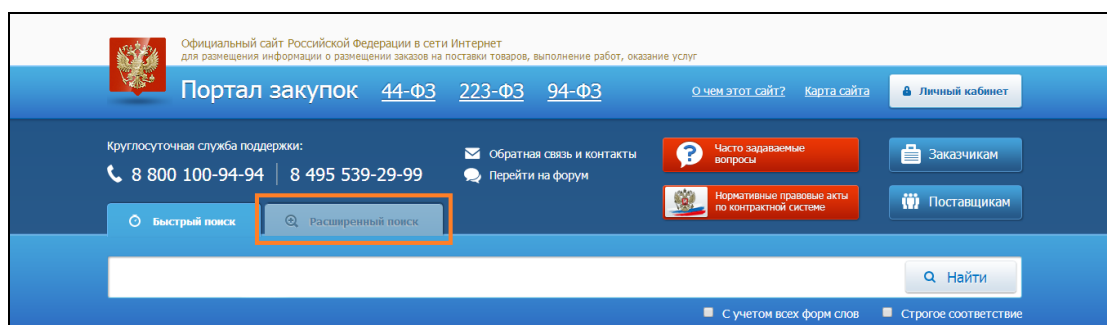
Для уточнения параметров поиска установите необходимые параметры в левом вертикальном меню.

Нажмите на кнопку «Найти».

Отображается страница с результатами поиска, содержащая обновленный в соответствии с параметрами поиска перечень сведений об организациях, предоставивших информацию о выручке (Рис. 60).


#### 4.3.11.2. Расширенный поиск

Для осуществления расширенного поиска нажмите на вкладку «Расширенный поиск» (Рис. 61).



**Рис. 61 Вкладка «Расширенный поиск»**

Отображается страница с формой ввода параметров расширенного поиска (Рис. 62).



Официальный сайт Российской Федерации в сети Интернет  
для размещения информации о размещении заказов на поставки товаров, выполнение работ, оказание услуг

Портал закупок
44-ФЗ
223-ФЗ
94-ФЗ

О чем этот сайт?
Карта сайта
Личный кабинет

Круглосуточная служба поддержки:  
8 800 100-94-94 | 8 495 539-29-99

Обратная связь и контакты  
Перейти на форум

Часто задаваемые вопросы

Заказчикам

Нормативные правовые акты по контрактной системе

Поставщикам

Быстрый поиск
Расширенный поиск

Введите полное или сокращенное наименование организации (или часть)
Найти

С учетом всех форм слов
Строгое соответствие

Заказы и закупки

Все заказы и закупки  
Реестр планов-графиков размещения заказов и планов закупок  
Общественное обсуждение крупных закупок  
Реестр планов закупок (44-ФЗ)  
Реестр положений о закупках (223-ФЗ)

Контракты

Единый реестр государственных и муниципальных контрактов  
Отчетность по договорам (223-ФЗ)

Реестры

Реестр организаций  
Реестр сведений об объеме выручки (223-ФЗ)  
Реестр сведений об объеме выручки (223-ФЗ)  
Реестр недобросовестных поставщиков  
Реестр жалоб  
Реестр планов проверок (94-ФЗ)  
Реестр результатов контроля (94-ФЗ)  
Реестр плановых проверок и результатов контроля 94-ФЗ до 05.04.2013

Аналитика

Общественный контроль

Дополнительно

Новости  
Документы  
Вопросы и ответы

Поиск в Реестре сведений об объеме выручки (223-ФЗ)

Тип сведений

Выберите одно или несколько значений

☒ Сведения об объеме выручки субъектов естественных монополий, организаций, осуществляющих регулируемые виды деятельности (п.1 ч. 2.1 статьи 1 Закона 223-ФЗ)

☒ Сведения об объеме выручки дочерних хозяйственных обществ (п.2 ч. 2.1 статьи 1 Закона 223-ФЗ)

☒ Сведения об объеме выручки дочерних хозяйственных обществ (п.3 ч. 2.1 статьи 1 Закона 223-ФЗ)

Отчетный период

с
Год
Квартал
по
Год
Квартал

Дата публикации сведений

Дата начала
Дата окончания

Основная организация

Выберите заказчика из списка

☒ Выводить неактуальные сведения

Найти
Очистить

Online доступ к заказам

Личный кабинет 44-ФЗ (94-ФЗ)
Личный кабинет 223-ФЗ
Скачать Офлайн клиент

Вопросы и ответы


Вопросы и ответы по 44-ФЗ
Вопросы и ответы по 94-ФЗ
Вопросы и ответы по 223-ФЗ


Заказчикам и поставщикам


Информация по 44-ФЗ
Информация по 94-ФЗ
Информация по 223-ФЗ


Прочая информация


Обсуждение крупных закупок
Карта сайта
Ваши идеи по улучшению сайта
Опросы

 Система торгов Сбербанк-АСТ

 Единая электронная торговая площадка

 Общероссийская система электронной торговли

 RTS Tender

 Электронная торговая площадка Госзакупки

© 2014, Федеральное казначейство  
Версия 4.2.13#1rev16704 от 22.04.2014  
Журнал версий системы  
Техническая поддержка

Ресурсы

Президент Российской Федерации  
Федеральное казначейство  
Федеральная антимонопольная служба

Правительство Российской Федерации  
Министерство экономического развития Российской Федерации  
Федеральное агентство по поставкам вооружения, военной, специальной техники и материальных средств

Росдранндрозор  
Министерство финансов Российской Федерации  
Федеральная служба по оборонному заказу (Рособоронзаказ)  
Федеральная служба финансово-бюджетного надзора


Рис. 62 Расширенный поиск в Реестре сведений об объеме выручки


Наименование ПС:	ООС 223-ФЗ	
		Стр. 81

Задайте параметры поиска. В поле «Тип сведений» в выпадающем списке выберите один или несколько типов сведений, установив флажок:

- «Сведения об объеме выручки субъектов естественных монополий, организаций, осуществляющих регулируемые виды деятельности (п.1 ч. 2.1 статьи 1 Закона 223-ФЗ)»;
- «Сведения об объеме выручки дочерних хозяйственных обществ (п.2 ч. 2.1 статьи 1 Закона 223-ФЗ)»;
- «Сведения об объеме выручки дочерних хозяйственных обществ (п.3 ч. 2.1 статьи 1 Закона 223-ФЗ)».

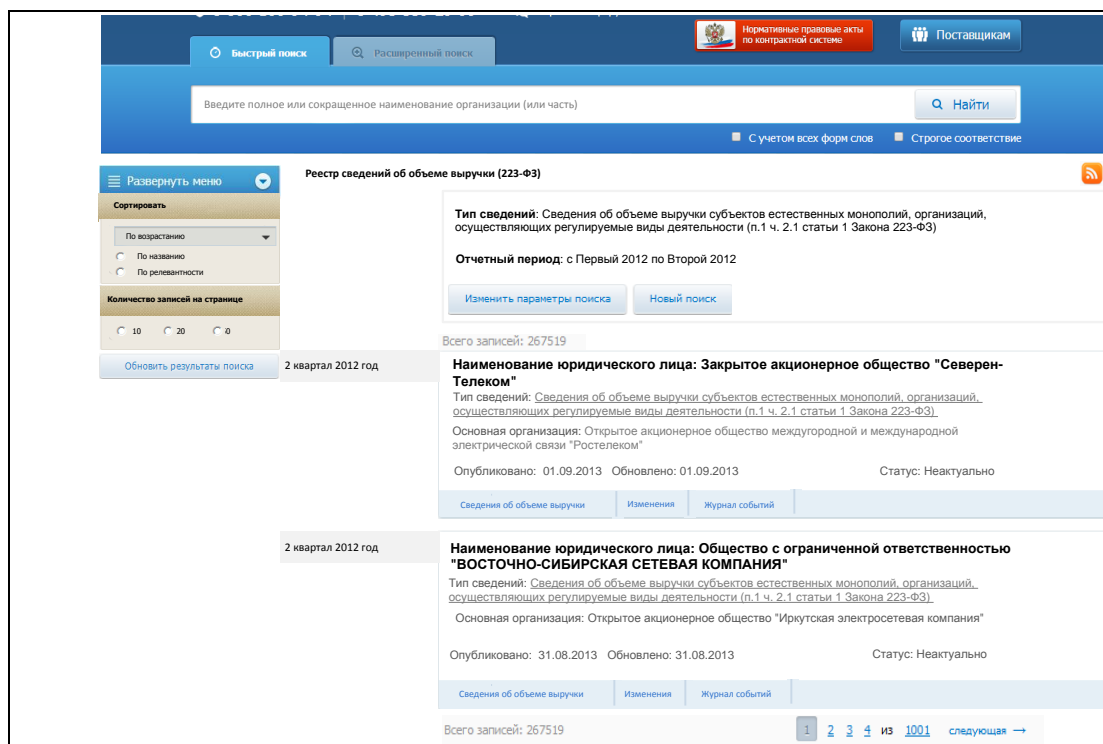
Для заполнения поля «Отчетный период» выберите необходимое значение года и квартала в выпадающих списках.

Для заполнения полей «Дата публикации сведений» нажмите на пиктограмму «» и выберите необходимую дату.

Для заполнения поля «Основная организация» нажмите на пиктограмму «» и выберите необходимое значение.

Для поиска только актуальных сведений об объеме выручки снимите флажок в поле «Выводить неактуальные сведения».

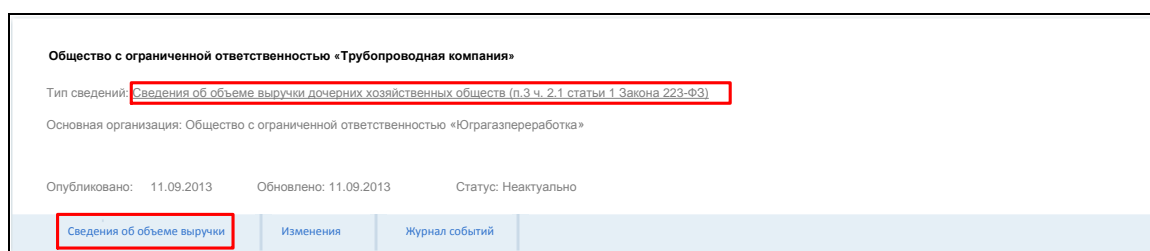
Нажмите на кнопку «Найти». Отображаются результаты поиска, соответствующие заданным параметрам (Рис. 63).



**Рис. 63 Страница результатов расширенного поиска**

#### 4.3.11.3. Просмотр карточки сведений о выручке

Для просмотра карточки сведений о выручке нажмите на гиперссылку в строке «Тип сведений» или на гиперссылку «Сведения об объеме выручки» (Рис. 64).



**Рис. 64 Гиперссылки для перехода к просмотру карточки сведений о выручке**

В случае если тип сведений – «Сведения об объеме выручки субъектов естественных монополий, организаций, осуществляющих регулируемые виды деятельности (п.1 ч. 2.1 статьи 1 Закона 223-ФЗ)», отображается карточка сведений о выручке, представленная ниже (Рис. 65).

Наименование ПС:	ООС 223-ФЗ	
		Стр. 83

Просмотр сведений об объеме выручки

Сведения об объеме выручки

Изменения

Журнал событий

Сведения о Заказчике

Полное наименование юридического лица

Тестовая организация 77

Сокращенное наименование юридического лица

Тестовая организация 77

ИНН \ КПП

4444444477 \ 444444477

ОГРН

999999999977

Адрес организации

142100, Московская обл., Подольск г, Ватулинский проезд, дом 85

Общие сведения

Тип сведений

Сведения об объеме выручки субъектов естественных монополий, организаций, осуществляющих регулируемые виды деятельности (п.1 ч. 2.1 статьи 1 Закона 223-ФЗ)

Отчетный период

2014 год

Совокупная доля участия Российской Федерации, субъекта Российской Федерации, муниципального образования в уставном капитале юридического лица в %

50

Сведения об объеме выручки

Объем выручки от всех осуществляемых организацией видов деятельности за отчетный период, rub	Суммарный объем выручки от осуществляемых организацией видов деятельности, относящихся к сфере деятельности естественных монополий, регулируемых видов деятельности за отчетный период, rub	Наименование вида деятельности, относящегося к сфере деятельности естественных монополий, регулируемого вида деятельности
100 000 000,00	5 000 000,00	Выращивание картофеля, столовых корнеплодных и клубнеплодных культур с высоким содержанием крахмала или инулина Выращивание семян, деревьев и кустарников Предоставление услуг по установке офисного оборудования

Сведения о документах

Номер документа	Дата документа	Наименование документа
№ 123456789/1	20.03.2015	Автодокумент

Документы

Наименование документа	Опубликовано
AutomationTestFile	20.03.2015 17:29

**Рис. 65 Карточка сведений о выручке организации вида «Естественные монополии, организации, осуществляющие регулируемые виды деятельности (п.1 ч. 2.1 статьи 1 Закона 223-ФЗ)»**

В случае если тип сведений – «Сведения об объеме выручки дочерних хозяйственных обществ (п.2 ч. 2.1 статьи 1 Закона 223-ФЗ)» или «Сведения об объеме выручки дочерних хозяйственных обществ (п.3 ч. 2.1 статьи 1 Закона 223-ФЗ)», отображается карточка сведений о выручке, представленная ниже (Рис. 66).

Просмотр сведений об объеме выручки

Сведения об объеме выручки

Изменения

Журнал событий

Сведения о Заказчике

Полное наименование юридического лица: Тестовая организация 77

Сокращенное наименование юридического лица: Тестовая организация 77

ИНН \ КПП: 4444444477 \ 444444477

ОГРН: 999999999977

Адрес организации: 142100, Московская обл., Подольск г, Ватутинский проезд, дом 85

Общие сведения

Тип сведений: Сведения об объеме выручки субъектов естественных монополий, организаций, осуществляющих регулируемые виды деятельности (п.1 ч. 2.1 статьи 1 Закона 223-ФЗ)

Отчетный период: 2014 год

Совокупная доля участия Российской Федерации, субъекта Российской Федерации, муниципального образования в уставном капитале юридического лица в %: 50

Сведения об объеме выручки

Объем выручки от всех осуществляемых организацией видов деятельности за отчетный период, рубли	Суммарный объем выручки от осуществляемых организацией видов деятельности, относящихся к сфере деятельности естественных монополий, регулируемых видов деятельности за отчетный период, рубли	Наименование вида деятельности, относящегося к сфере деятельности естественных монополий, регулируемого вида деятельности
100 000 000,00	5 000 000,00	Выращивание картофеля, столовых корнеплодных и клубнеплодных культур с высоким содержанием крахмала или инулина Выращивание семян, деревьев и кустарников Предоставление услуг по установке офисного оборудования

Сведения о документах

Номер документа	Дата документа	Наименование документа
№ 123456789/1	20.03.2015	Автодокумент

Документы

Наименование документа	Опубликовано
AutomationTestFile	20.03.2015 17:29

**Рис. 66 Карточка сведений о выручке организации вида «Дочерние хозяйственные общества (п.2 ч. 2.1 статьи 1 Закона 223-ФЗ)» или «Дочерние хозяйственные общества (п.3 ч. 2.1 статьи 1 Закона 223-ФЗ)»**

Форма содержит вкладки «Сведения о выручке», «Изменения» и вкладку «Журнал событий».

Для просмотра списка изменений, внесенных в сведения о выручке при создании новых версий сведений, перейдите на вкладку «Изменения» (Рис. 67).



Сведения об объеме выручки				
Изменения				
Журнал событий				
Наименование	Дата публикации	Версия	Статус	Дата изменения
 Сведения об объеме выручки	12.05.2012	2	Опубликовано	27.05.2012 22:35
 Сведения об объеме выручки	28.04.2012	1	Недействительно	28.04.2012 21:33
<div> <a href="#">← Предыдущая</a> <a href="#">1</a> <a href="#">2</a> <a href="#">3</a> <a href="#">4</a> <a href="#">5</a> <a href="#">6</a> <a href="#">7</a> <a href="#">8</a> <a href="#">9</a> <a href="#">10</a> <a href="#">Следующая →</a> </div> <div>Показано с 41 по 50 из 125</div>				
Наименование	Дата публикации	Версия	Статус	Дата изменения
 Решение по переводу сведений в статус «Неактуально»	12.05.2012	1	Опубликовано	27.05.2012 22:35
<div> <a href="#">Просмотреть</a>  <a href="#">Печатная форма сведений</a> </div>				

**Рис. 67 Вкладка «Изменения»**

В случае если был осуществлен перевод сведений в статус «Неактуально», отображается гиперссылка «Решение по переводу сведений в статус «Неактуально». Для просмотра решения нажмите на гиперссылку или на пункт контекстного меню «Просмотреть». Для просмотра печатной формы сведений о решении нажмите на пункт контекстного меню «Печатная форма сведений».


Для просмотра списка событий, произошедших со сведениями, перейдите на вкладку «Журнал событий» (Рис. 68).

Сведения об объеме выручки	
Изменения	
Журнал событий	
Дата и время события	Событие
21.05.2012 17:20	Опубликованы сведения об объеме выручки ГУП «Машстрой» от 07.05.2012
24.05.2012 17:20	Опубликованы сведения об объеме выручки ГУП «Машстрой» в ред. № 2 от 12.05.2012

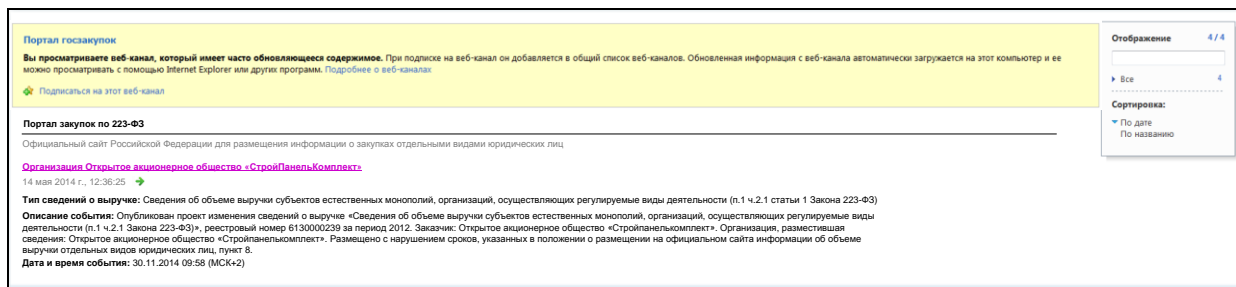
**Рис. 68 Вкладка «Журнал событий»**

#### 4.3.11.4. RSS-подписка


Для осуществления RSS-подписки на события сведений об объеме выручки перейдите на страницу карточки сведений о выручке (см. п.4.3.11.3).

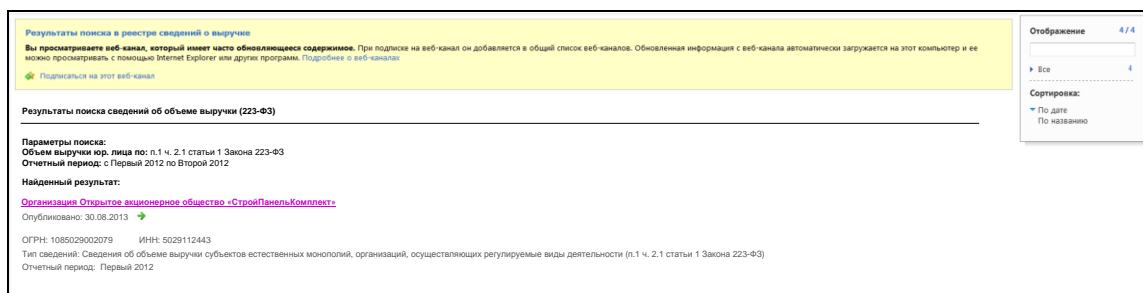
Нажмите на пиктограмму «». Отображается страница подписки на события сведений о выручке (Рис. 69).

Наименование ПС:	ООС 223-ФЗ	
		Стр. 86



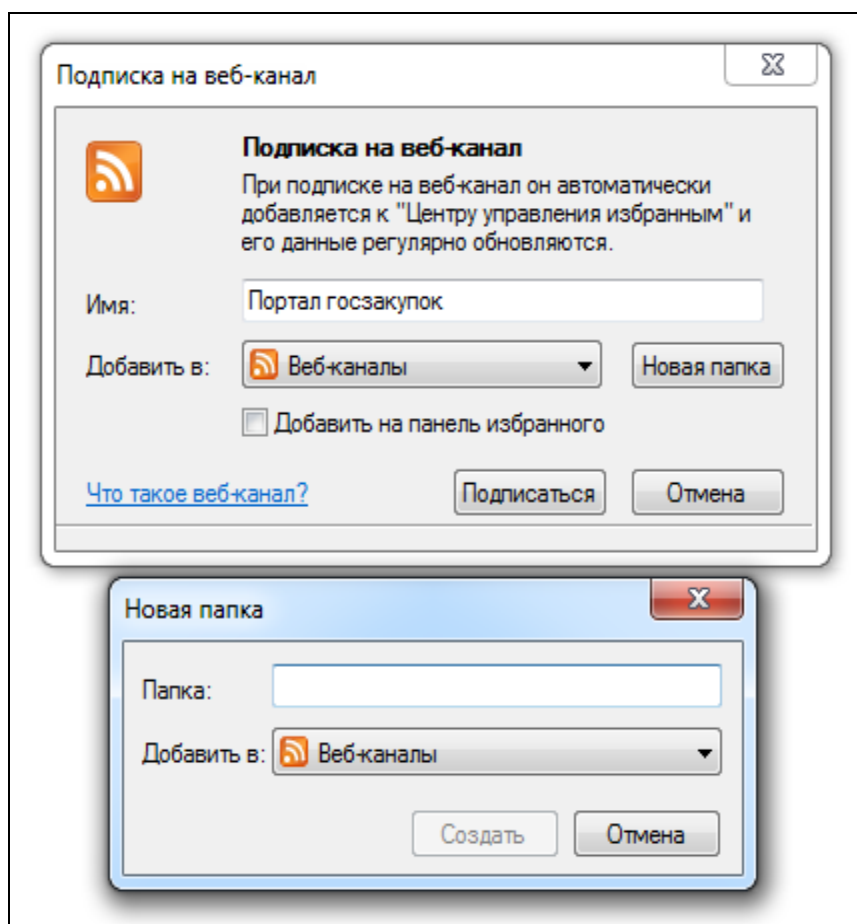
**Рис. 69 Страница подписки на события сведений о выручке**

Для осуществления RSS-подписки на сведения об объеме выручки по условиям поиска нажмите на пиктограмму «» на странице быстрого или расширенного поиска по Реестру сведений о выручке (см. п. 4.3.11.1 или п. 4.3.11.2). Отображается страница подписки на результаты поиска в Реестре сведений о выручке (Рис. 70).



**Рис. 70 Страница подписки на результаты поиска в Реестре сведений о выручке**

Нажмите на гиперссылку «Подписаться на этот веб-канал». Отображается окно «Подписка на веб-канал» (Рис. 71).



**Рис. 71 Окно «Подписка на веб-канал»**

Выберите папку, в которую будет добавлена подписка. Нажмите на кнопку «Подписаться».

#### **4.3.12. Страницы сайта «Информация для заказчиков и поставщиков» и «Вопросы и ответы»**

В открытой части Сайта существуют вспомогательные разделы: «Информация для заказчиков и поставщиков» и «Вопросы и ответы».

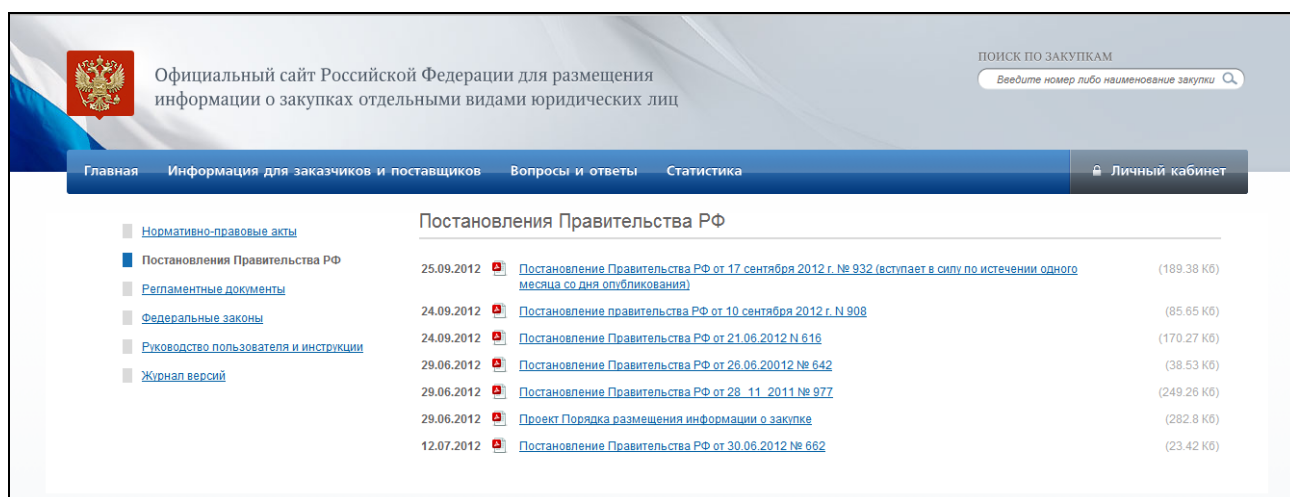
Для перехода на страницу с информацией для заказчиков и поставщиков нажмите на гиперссылку «Информация для заказчиков и поставщиков», расположенную вверху в горизонтальном меню Сайта.

Для перехода на страницу «Вопросы и ответы» необходимо нажать на гиперссылку «Вопросы и ответы», расположенную вверху в горизонтальном меню Сайта.

Наименование ПС:	ООС 223-ФЗ	
		Стр. 88


Страница «Информация для заказчиков и поставщиков» отображает список нормативных документов, регламентов и инструкций, которые доступны для загрузки с Сайта.


Файлы разбиты на тематические группы. Названия групп отображаются слева. Для просмотра списка файлов группы необходимо нажать на название группы в левой части страницы (Рис. 72).



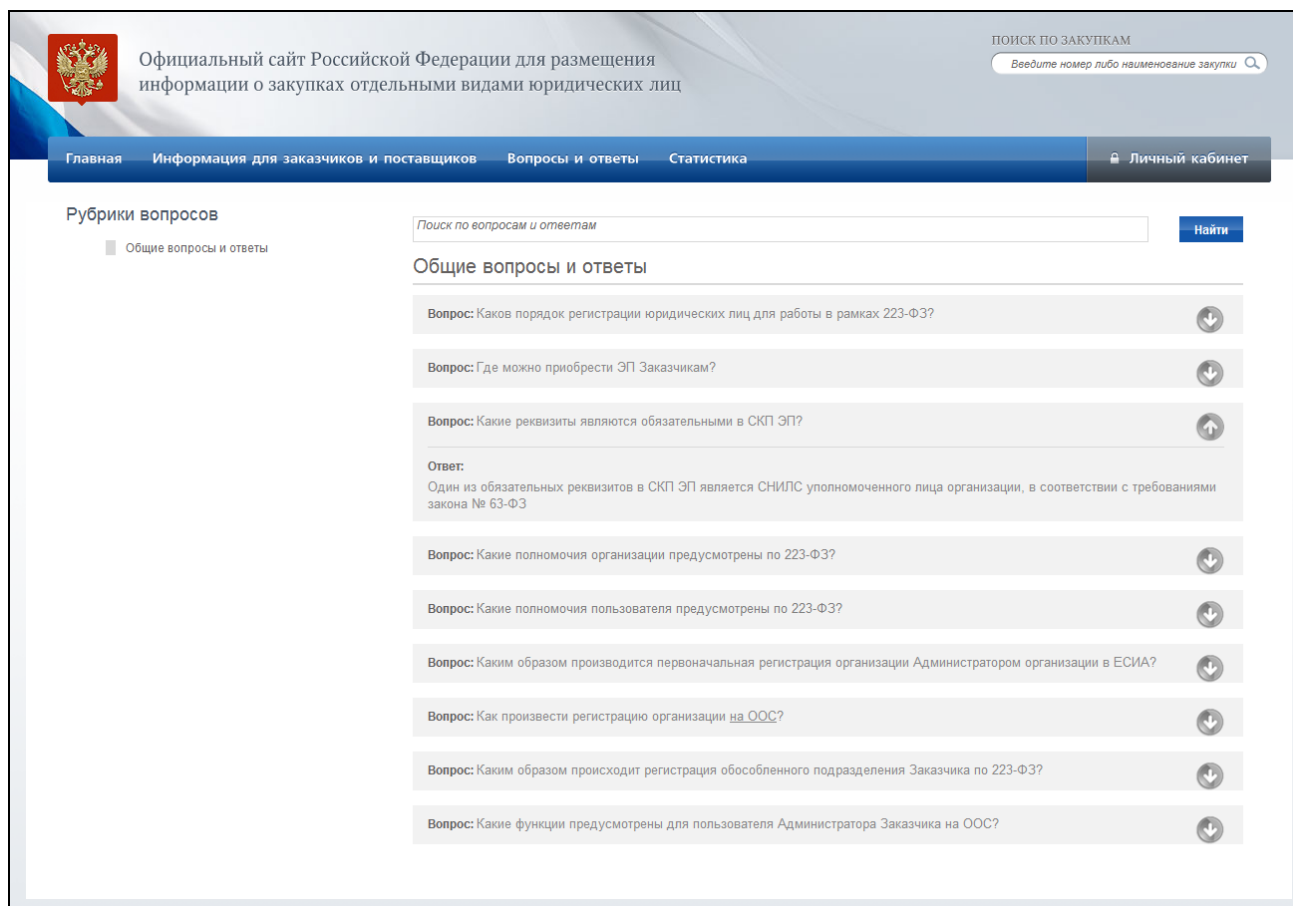
**Рис. 72 Информация для заказчиков и поставщиков**

Страница «Вопросы и ответы» содержит список вопросов и ответов, разбитых на рубрики. Для просмотра содержимого рубрики необходимо нажать на название рубрики в левой части страницы (Рис. 73).

На странице отобразится перечень вопросов. Для просмотра ответа на интересующий Вас вопрос необходимо нажать на пиктограмму , расположенную справа от вопроса. Текст ответа отобразится под текстом вопроса.

Для того чтобы скрыть ответ на вопрос нажмите на пиктограмму , расположенную справа от текста вопроса.

Для быстрого поиска ответа на странице «Вопросы и ответы» расположено поле поиска, в которое необходимо ввести текст вопроса и нажать на кнопку «Найти».




**Рис. 73 Вопросы и ответы**

#### **4.3.13. Раздел сайта «Статистика»**

В открытой части Сайта существует раздел «Статистика», предназначенный для просмотра статистических данных и отчетов. Для перехода в раздел «Статистика» нажмите в горизонтальном меню пункт «Статистика» (Рис. 4).

По нажатию пункта меню отобразится страница «Статистика» (Рис. 74).



Официальный сайт Российской Федерации для размещения информации о закупках отдельными видами юридических лиц

ПОИСК ПО ЗАКУПКАМ

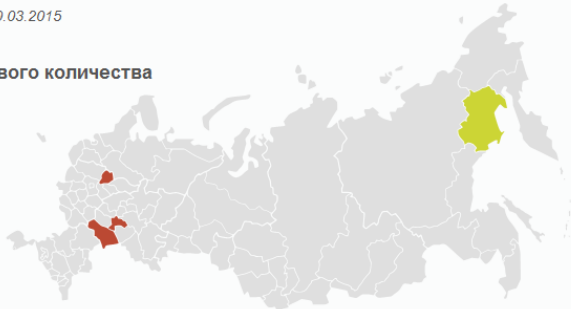
[Главная](#)
[Информация для заказчиков и поставщиков](#)
[Вопросы и ответы](#)
[Статистика](#)
[Личный кабинет](#)

### РЕГИСТРАЦИЯ ОРГАНИЗАЦИЙ ПО СУБЪЕКТАМ РОССИЙСКОЙ ФЕДЕРАЦИИ

Зарегистрировано на 10.03.2015

**55 организаций**

**31,25% от планового количества**



Доля зарегистрированных организаций на 10.03.2015

- Ни одной организации
- 1 - 25%
- 25 - 50%
- 50 - 75%
- 75 - 100%

Принадлежность к виду юридического лица, определенному в ч.2 ст.1 Закона №223-ФЗ

☒ государственная корпорация
 ☐ организация, осуществляющая регулируемые виды деятельности в сфере электроснабжения, газоснабжения, теплоснабжения, водоснабжения, водоотведения, очистки сточных вод, утилизации (захоронения) твердых бытовых отходов
 ☐ автономное учреждение

☒ государственная компания
 ☐ хозяйственное общество, в уставном капитале которого доля участия Российской Федерации, субъекта Российской Федерации, муниципального образования в совокупности превышает пятьдесят процентов
 ☐ дочернее хозяйственное общество (п.2 ч.2 ст.1 Закона №223-ФЗ)

☐ субъект естественной монополии
 ☐ дочернее хозяйственное общество (п.3 ч.2 ст.1 Закона №223-ФЗ)
 ☐ бюджетное учреждение

☐ государственное унитарное предприятие
 ☐ муниципальное унитарное предприятие

Номер по порядку	Субъект Российской Федерации	Организаций всего (план)*	Зарегистрированных организаций (факт)	Доля зарегистрированных организаций
1	<a href="#">Тюменская область</a>	0	0	100%
2	<a href="#">Севастополь</a>	0	0	100%
3	<a href="#">Республика Крым</a>	0	0	100%
4	<a href="#">Тулльская область</a>	0	0	100%
5	<a href="#">Томская область</a>	0	0	100%
6	<a href="#">Тамбовская область</a>	0	0	100%
7	<a href="#">Сахалинская область</a>	0	0	100%
8	<a href="#">Смоленская область</a>	0	0	100%
9	<a href="#">Свердловская область</a>	0	0	100%
10	<a href="#">Приморский край</a>	0	0	100%

\* По данным, предоставленным территориальными органами Федерального казначейства.

показано с 1 по 10 из 85

[1](#)
[2](#)
[3](#)
[4](#)
[5](#)
[следующая](#)

**Рис. 74 Страница «Статистика»**

Для просмотра статистических данных по субъекту РФ нажмите в пределах границ необходимого субъекта на карте. Отображается всплывающая подсказка со статистической информацией о зарегистрированных организациях по выбранному субъекту.

Для просмотра списка организаций, зарегистрированных на официальном сайте, по субъекту РФ нажмите на гиперссылку с наименованием субъекта (см. Рис. 74). Отображается окно со списком зарегистрированных организаций выбранного субъекта (Рис. 75).

Организации, зарегистрированные на официальном сайте (Магаданская область)			
Наименование организации	ИНН	ОГРН	Тип юридического лица
Тестовая организация 25	4444444425	999999999925	дочернее хозяйственное общество
Тестовая организация 25	4444444425	999999999925	дочернее хозяйственное общество
Тестовая организация 25	4444444425	999999999925	дочернее хозяйственное общество
Тестовая организация 25	4444444425	999999999925	дочернее хозяйственное общество
Тестовая организация 25	4444444425	999999999925	дочернее хозяйственное общество
Тестовая организация 25	4444444425	999999999925	дочернее хозяйственное общество
Тестовая организация 25	4444444425	999999999925	дочернее хозяйственное общество
Тестовая организация 25	4444444425	999999999925	дочернее хозяйственное общество
Тестовая организация 25	4444444425	999999999925	дочернее хозяйственное общество
Тестовая организация 25	4444444425	999999999925	дочернее хозяйственное общество
Тестовая организация 25	4444444425	999999999925	дочернее хозяйственное общество
Тестовая организация 25	4444444425	999999999925	дочернее хозяйственное общество
Тестовая организация 25	4444444425	999999999925	дочернее хозяйственное общество
Тестовая организация 3	44444444442	999999999992	дочернее хозяйственное общество
Тестовая организация 3	44444444442	999999999992	дочернее хозяйственное общество
Всего найдено 15			

**Рис. 75 Организации, зарегистрированные на официальном сайте по субъекту Российской Федерации**

По нажатию на гиперссылку с наименованием организации из списка отображается страница карточки организации.

#### 4.3.14. Просмотр новостей

В открытой части на главной странице Сайта публикуются сообщения о различных новостях и событиях (см. Рис. 3).

Для просмотра подробной информации о событии или новости нажмите на гиперссылку «Подробнее», расположенную под блоком с анонсом новости.

По нажатию на гиперссылку «Подробнее» отобразится страница просмотра полного текста новости (Рис. 76).

Наименование ПС:	ООС 223-ФЗ	
		Стр. 92

<p><a href="#">На главную</a></p> <p><b>Служба оператора Официального сайта сообщает</b></p> <hr/> <p>06.12.2012 10:06</p> <p>В четверг, 6 декабря 2012 г., версия Официального сайта для размещения информации о закупках отдельными видами юридических лиц была обновлена. С перечнем изменений по версии 2.0.8 можно ознакомиться в подразделе «<a href="#">Журнал версий</a>» раздела «Информация для заказчиков и поставщиков» Официального сайта для размещения информации о закупках отдельными видами юридических лиц.</p> <p style="text-align: right;"><a href="#">Все новости &gt;&gt;</a></p>
---

### Рис. 76 Страница с полным текстом новости

Для возврата на главную страницу Сайта нажмите на гиперссылку «На главную», расположенную над заголовком новости.

Для перехода на страницу «Все новости и события» (Рис. 77) нажмите на гиперссылку «Все новости», расположенную под текстом новости (Рис. 76).

<p><b>Все новости и события</b></p> <hr/> <p>1 2 3 4 5 <a href="#">следующая</a> ➔</p> <p style="text-align: right;">показано с 1 по 10 из 41</p> <p>06.12.2012 10:06</p> <p><a href="#">Служба оператора Официального сайта сообщает</a></p> <p>В четверг, 6 декабря 2012 г., версия Официального сайта для размещения информации о закупках отдельными видами юридических лиц была обновлена. С перечнем изменений по версии 2.0.8 можно ознакомиться в подразделе «Журнал версий» раздела «Информация для заказчиков и поставщиков» Официального сайта для размещения информации о закупках отдельными видами юридических лиц.</p> <p>06.12.2012 05:40</p> <p><a href="#">Служба оператора Официального сайта сообщает</a></p> <p>06 декабря 2012 г. в период с 00-00 до 05-00 по московскому времени на Официальном сайте для размещения информации о закупках отдельными видами юридических лиц была недоступна главная страница Официального сайта. В настоящее время главная страница Официального сайта для размещения информации о закупках отдельными видами юридических лиц работает в штатном режиме.</p> <p>05.12.2012 10:08</p> <p><a href="#">Служба оператора Официального сайта сообщает</a></p> <p>В период с 21-00 5 декабря до 00-00 6 декабря 2012 г. по московскому времени на Официальном сайте для размещения информации о закупках отдельными видами юридических лиц будут проводиться регламентные работы. Во время проведения работ будут недоступны функции «Поиск», «Личный кабинет». Также будет недоступна главная страница Официального сайта.</p> <p>23.11.2012 20:09</p> <p><a href="#">Служба оператора Официального сайта сообщает</a></p> <p>В среду, 21 ноября 2012 г., версия Официального сайта для размещения информации о закупках отдельными видами юридических лиц была обновлена. С перечнем изменений по версии 2.0.7 можно ознакомиться в подразделе «Журнал версий» раздела «Информация для заказчиков и поставщиков» Официального сайта для размещения информации о закупках отдельными видами юридических лиц.</p>
--

### Рис. 77 Страница «Все новости и события»

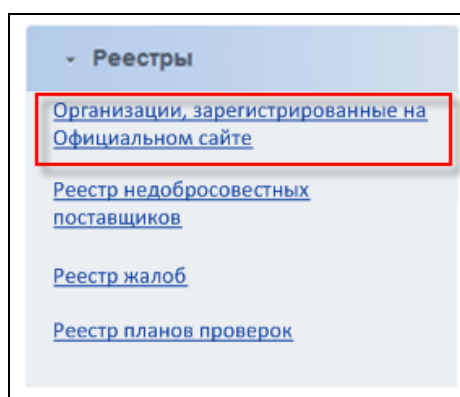


Наименование ПС:	ООС 223-ФЗ	
		Стр. 93

#### **4.3.15. Организации, зарегистрированные на Официальном сайте**

##### **4.3.15.1. Просмотр списка организаций, зарегистрированных на Официальном сайте и их поиск**

Для поиска организаций, зарегистрированных на Официальном сайте, следует нажать на гиперссылку «Организации, зарегистрированные на Официальном сайте» в блоке «Реестры» в вертикальном меню в левой части страницы (Рис. 78).



**Рис. 78 Гиперссылка «Организации, зарегистрированные на Официальном сайте»**

При нажатии на гиперссылку откроется страница с блоком поиска и списком организаций, зарегистрированных на Официальном сайте (Рис. 79).

Для поиска организаций воспользуйтесь блоком поиска. Поиск организаций возможен по наименованию организации, части ее наименования, по коду ИНН и по части кода ИНН, по коду ОГРН и по части кода ОГРН, по полномочию организации, по принадлежности к виду юридического лица, определенному в ч. 2 статьи 1 Закона 223-ФЗ, по уровню публично-правового образования, по наименованию или части наименования публично-правового образования.

Заполните необходимые поля в блоке поиска.

Для поиска по организациям, имеющим филиалы и дочерние хозяйственные общества, установите соответствующий флажок (Рис. 79).

Наименование ПС:	ООС 223-ФЗ	
		Стр. 94

Для поиска с учетом параметров «Принадлежность к видам юридических лиц, определенным в ч. 2 статьи 1 Закона 223-ФЗ», «Уровень публично-правового образования» откройте соответствующий выпадающий список в блоке поиска, установите необходимые флажки и нажмите на кнопку «Выбрать». При нажатии на кнопку «Поиск» будет выполнен поиск с учетом указанных параметров.

### Организации, зарегистрированные на Официальном сайте

Организация

Полномочие организации:

Принадлежность к видам юридических лиц, определенным в ч. 2 статьи 1 Закона 223-ФЗ

Уровень публично-правового образования

Публично-правовое образование

Введите наименование или часть наименования, ИНН или ОГРН организации

Все типы

☐ Заказчик
☐ Обособленное подразделение заказчика
☐ Организация, являющаяся представителем заказчика
☐ Контролирующий орган
☐ Орган, уполномоченный на ведение РНП
☐ Служба оператора сайта

Выбрать

☐ Организации, имеющие филиалы, дочерние хозяйственные общества

Все виды

☐ государственная корпорация
☐ государственная компания
☐ субъект естественной монополии
☐ организация, осуществляющая регулируемые виды деятельности в сфере электроснабжения, газоснабжения, теплоснабжения, водоснабжения, водоотведения, очистки сточных вод, утилизации (захоронения) твердых бытовых отходов
☐ государственное унитарное предприятие
☐ муниципальное унитарное предприятие
☐ автономное учреждение
☐ хозяйственное общество, в уставном капитале которого доля участия Российской Федерации, субъекта Российской Федерации, муниципального образования в совокупности превышает пятьдесят процентов
☐ дочернее хозяйственное общество
☐ дочернее хозяйственное общество дочернего хозяйственного общества

Выбрать

Все уровни

☐ Федеральный уровень
☐ Уровень субъекта Российской Федерации
☐ Муниципальный уровень

Выбрать


Поиск

Очистить фильтр

Наименование организации	ИНН	КПП	Полномочие	Вид юридического лица	Уровень ППО	Наименование ППО
ОАО "Контролирующий орган"	4444444477	444444477	Контролирующий орган	государственная корпорация	Уровень субъекта Российской Федерации	Приморский край
организация 62	4444444462	444444462	Заказчик Филиалы, дочерние хозяйственные общества	государственная компания; государственная корпорация; субъект естественной монополии	Федеральный уровень	Российская Федерация
Общество с ограниченной ответственностью "ЛАН АТМсервис"	7730526310	770101001	Заказчик	субъект естественной монополии		

Рис. 79 Организации, зарегистрированные на Официальном сайте

Наименование ПС:	ООС 223-ФЗ	
		Стр. 96

Для поиска по публично-правовому образованию введите его наименование или часть наименования в поле «Публично-правовое образование». При вводе более 4-х символов отобразится выпадающий список с результатами контекстного поиска. Выберите необходимое значение в результатах контекстного поиска. Для выбора публично-правового образования с помощью дерева иерархии нажмите на пиктограмму «», расположенную справа от поля «Публично-правовое образование».

Установив параметры поиска, нажмите на кнопку «Поиск». Для сброса параметров поиска нажмите на кнопку «Очистить фильтр».

Результаты поиска отобразятся в списке организаций в соответствии с заданными параметрами.

При наличии в списке организаций, имеющих обособленные подразделения и филиалы, в графе «Полномочие» отобразится гиперссылка «Филиалы, дочерние хозяйственные общества» (см. Рис. 79).

При нажатии на данную гиперссылку отобразится вкладка «Филиалы, дочерние хозяйственные общества» страницы сведений об организации (см. п. 4.3.15.2).

#### **4.3.15.2. Сведения об организации**

Для перехода на страницу сведений об организации откройте страницу «Организации, зарегистрированные на Официальном сайте» (см. п.4.3.15) и нажмите на гиперссылку с наименованием организации в списке с результатами поиска. Страница отображает сведения об организации, зарегистрированной на Официальном сайте (Рис. 80).

Журнал событий

**Регистрационные данные об организации**

<b>Регистрационные данные организации</b>	
Полное наименование организации	Открытое акционерное общество "Север"
Сокращенное наименование организации	ОАО "Север"
ОГРН	1103256002992
ИНН	3254508918
КПП	325401001
Часовая зона	МСК (СГВ+4) Москва, Волгоград

**Классификационные данные**

Код по ОКПО	Код по ОКАТО	Код по ОКТМО	Код по ОКФС	Код по ОКOPФ
05472382	45296561000	45915000	12	42
Коды основного вида деятельности по ОКВЭД			15.52	
Коды дополнительного вида деятельности по ОКВЭД			-	

**Контактная информация**

Почтовый адрес	142100, Подольск г, Ватутинский проезд, 6, 211
Адрес электронной почты для системных уведомлений	sever@mail.ru
Контактное лицо	Зайцев Виктор Иванович
Телефон	79208382366

**Полномочия организации**

Полномочия организации	Заказчик
Принадлежность к виду юридического лица, определенному в ч.2 ст.1 Закона №223-ФЗ	
государственная компания	

**Документы, подтверждающие полномочие организации**

	«Свидетельство о постановке юридического лица на учет в налоговом органе»	2012-07-09 18:09:48.691	Подпись
	«Учредительный документ (устав)»	2012-07-09 18:09:14.659	Подпись
	«Документ о государственной регистрации юридического лица»	2012-07-09 18:09:34.522	Подпись

Закреть

**Рис. 80 Сведения об организации**

Если у организации опубликованы сведения об объеме выручки и они удовлетворяют следующим критериям:

1. для организаций, имеющих вид юридического лица в Подсистеме прикладного администрирования «субъект естественной монополии» и/или «организация, осуществляющая регулируемые виды деятельности в сфере электроснабжения, газоснабжения, теплоснабжения, водоснабжения, водоотведения, очистки сточных вод, утилизации (захоронения) твердых бытовых отходов», для которых опубликованы сведения об объеме выручки с типом «сведения об объеме выручки субъектов естественных монополий (п.1 ч. 2.1 статьи 1 Закона 223-ФЗ)», у которых в поле «Отчетный период

Наименование ПС:	ООС 223-ФЗ	
		Стр. 98

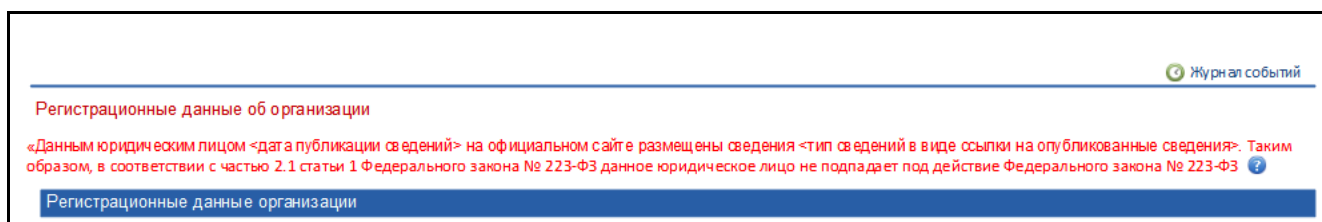
(прошедший календарный год)» указан прошедший календарный год от текущего;

2. для организаций, имеющих вид юридического лица «дочернее хозяйственное общество» опубликованы сведения об объеме выручки с типом «сведения об объеме выручки дочерних хозяйственных обществ (п.2 ч. 2.1 статьи 1 Закона 223-ФЗ)», за предыдущие четыре квартала от текущего квартала;

3. для организаций, имеющих вид юридического лица «дочернее хозяйственное общество дочернего хозяйственного общества» опубликованы сведения об объеме выручки с типом «сведения об объеме выручки дочерних хозяйственных обществ (п.3 ч. 2.1 статьи 1 Закона 223-ФЗ)», за предыдущие четыре квартала от текущего квартала;

4. для организаций, имеющих сразу несколько видов юридического лица, т.е. субъекты естественных монополий, дочернее хоз. общество, и удовлетворяющих одному из перечисленных выше критериев,

то на странице сведений об организации вверху красным цветом отображена надпись: «Данным юридическим лицом <дата публикации сведений> на официальном сайте размещены сведения <тип сведений в виде ссылки на опубликованные сведения>. Таким образом, в соответствии с частью 2.1 статьи 1 Федерального закона № 223-ФЗ действие Федерального закона № 223-ФЗ не распространяется на юридическое лицо» (Рис. 81).



**Рис. 81 Надпись о наличии сведений об объеме выручки**

Для загрузки прикрепленного файла, нажмите на ссылку с наименованием файла.

Наименование ПС:	ООС 223-ФЗ	
		Стр. 99

Кнопка «Закрыть» предназначена для закрытия страницы со сведениями об организации.

При наличии у организации обособленных подразделений, дочерних хозяйственных обществ в карточке организации дополнительно отображается вкладка «Филиалы, дочерние хозяйственные общества» (Рис. 82).

**Рис. 82 Вкладка «Филиалы, дочерние хозяйственные общества»**

Для отображения филиалов, дочерних хозяйственных обществ следует указать в блоке поиска необходимые типы организаций и нажать на кнопку «Поиск».

Также поиск возможен по наименованию организации, части наименования, ИНН или ОГРН организации. Для выполнения данного поиска заполните поле «Организация» и нажмите на кнопку «Поиск». Для сброса параметров поиска нажмите на кнопку «Очистить фильтр».

Если у организации опубликовано собственное положение о закупке то в сведениях отображается гиперссылка со сведениями, приведенная на Рис. 83.

Сведения о положении о закупке товаров, работ, услуг	
Тип	<a href="#">Положение о закупке товаров, работ, услуг</a>
Дата размещения на сайте	12.15.2013

**Рис. 83 Блок «Сведения о положении и о закупке товаров, работ, услуг»**

Наименование ПС:	ООС 223-ФЗ	
		Стр. 100

Если у организации опубликованы сведения о присоединении к положению, то в сведениях отображается гиперссылка со сведениями, приведенная на Рис. 84.

Сведения о положении о закупке товаров, работ, услуг	
Тип	<a href="#">Сведения о присоединении к положению</a>
Дата размещения на сайте	12.15.2013

**Рис. 84 Гиперссылка «Сведения о присоединении к положению»**

Для просмотра сведений нажмите на гиперссылку, система осуществит переход к карточке положения положение о закупке, или карточке опубликованных сведений о присоединении к положению о закупке.

#### 4.3.15.3. Просмотр списка событий

Для просмотра списка событий нажмите на гиперссылку «Журнал событий», расположенную справа в верхней части страницы со сведениями об организации.

По нажатию гиперссылки отобразится форма для просмотра журнала событий (Рис. 85).

Регистрационные данные об организации

Журнал событий

Журнал событий

Дата и время события	Событие
02.05.2012 16:12	Организация зарегистрирована на Официальном сайте

Назад

**Рис. 85 Форма «Журнал событий»**

Для возврата на страницу со сведениями об организации нажмите на гиперссылку «Назад».

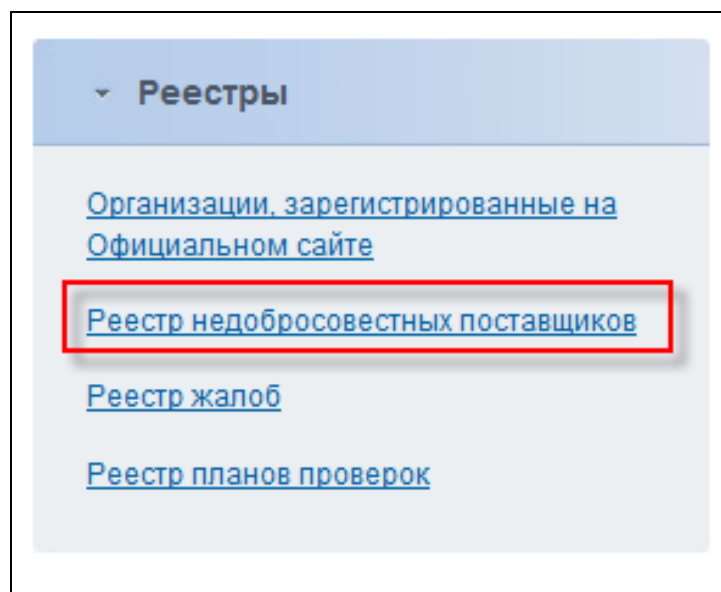


Наименование ПС:	ООС 223-ФЗ	
		Стр. 101

#### 4.3.16. Реестр недобросовестных поставщиков

Реестр недобросовестных поставщиков в открытой части Сайта предназначен для поиска и просмотра сведений о недобросовестных участниках закупки, поставщиках (исполнителях, подрядчиках) в соответствии с требованиями части 3 статьи 5 Закона 223-ФЗ и требований постановления об утверждении перечня сведений, включаемых в Реестр недобросовестных поставщиков.

Для перехода на страницу «Реестр недобросовестных поставщиков» нажмите на пункт «Реестр недобросовестных поставщиков» в блоке «Реестры» в вертикальном меню открытой части Сайта (Рис. 86).



**Рис. 86 Пункт меню «Реестр недобросовестных поставщиков»**

По нажатию на пункт меню отобразится страница «Реестр недобросовестных поставщиков» (Рис. 87).

Для поиска сведений воспользуйтесь блоком простого (Рис. 87) или расширенного поиска (Рис. 88).

Заполните необходимые поля в блоке поиска и нажмите на кнопку «Найти».

Результаты поиска отображаются на странице Реестра в таблице с перечнем недобросовестных поставщиков в соответствии с заданными параметрами.

### РЕЕСТР НЕДОБРОСОВЕСТНЫХ ПОСТАВЩИКОВ

Параметры поиска:

Наименование / ФИО  
недобросовестного поставщика

ИНН недобросовестного поставщика

Дата включения в реестр

с по

Найти Очистить Расширенный поиск

Информация о недобросовестном поставщике (исполнителе, подрядчике) и его месте нахождения (месте жительства)				Сведения о проведенных закупках				
Номер реестровой записи и дата включения сведений в реестр	Уполномоченный орган, осуществивший включение сведений в реестр	Наименование юридического лица или ФИО физического лица	Почтовый индекс, наименования единицы административно-территориального деления страны, муниципального образования и населенного пункта	Улица, номера дома (владения), корпуса (строения) и офиса или квартиры	Идентификационный номер налогоплательщика	Дата подведения итогов закупки либо дата признания закупки несостоявшейся	Дата заключения неисполненного или ненадлежащим образом исполненного договора	Реквизиты подтверждающего документа
Нет документов								

**Рис. 87** Страница «Реестр недобросовестных поставщиков» в открытой части Сайта

Для сброса параметров поиска нажмите на кнопку «Очистить».

Для перехода к режиму расширенного поиска следует нажать на кнопку «Расширенный поиск» (см. Рис. 87).

Для возврата к режиму отображения реестра с простым блоком поиска нажмите на кнопку «Вернуться в реестр» (Рис. 88).

Найденные в реестре недобросовестных поставщиков сведения могут быть выведены на печать.

Для того чтобы распечатать найденные сведения следует нажать на кнопку «Печать», отображаемую слева от необходимой записи в таблице с перечнем недобросовестных поставщиков.

Наименование ПС:	ООС 223-ФЗ	
		Стр. 103

По нажатию на кнопку «Печать» в новом окне браузера отобразится печатная форма сведений.

Просмотрите отображаемую информацию и распечатайте сведения, используя команду «Печать» Вашего браузера («Файл» -> «Печать»).

Информация о недобросовестном поставщике	
Наименование / ФИО недобросовестного поставщика	<input type="text" value="Наименование / ФИО недобросовестного поставщика"/>
ИНН недобросовестного поставщика	<input type="text" value="ИНН недобросовестного поставщика"/>
Почтовый индекс	<input type="text" value="Почтовый индекс"/>
Страна	<input type="text" value="Страна"/>
Наименование единицы административно-территориального деления страны	<input type="text" value="Наименование единицы административно-территориального деления страны"/>
Муниципальное образование	<input type="text" value="Муниципальное образование"/>
Населенный пункт	<input type="text" value="Населенный пункт"/>
Улица	<input type="text" value="Улица"/>
Информация о закупке и договоре	
Дата проведения закупки	с <input type="text"/> по <input type="text"/>
Дата подведения итогов закупки	с <input type="text"/> по <input type="text"/>
Дата признания закупки несостоявшейся	с <input type="text"/> по <input type="text"/>
Дата заключения неисполненного (ненадлежащим образом исполненного) договора	с <input type="text"/> по <input type="text"/>
Реквизиты подтверждающего документа	<input type="text" value="Реквизиты подтверждающего документа"/>
Наименование товаров (работ, услуг)	<input type="text" value="Наименование товаров (работ, услуг)"/>
Информация о включении сведений в реестр	
Уполномоченный орган, внесший сведения в реестр	<input type="text" value="Уполномоченный орган, внесший сведения в реестр"/>
Номер в реестре	<input type="text" value="Номер в реестре"/>
Дата включения в реестр	с <input type="text"/> по <input type="text"/>
Плановая дата исключения из реестра	с <input type="text"/> по <input type="text"/>
<input type="button" value="Найти"/> <input type="button" value="Очистить"/> <input type="button" value="Вернуться к реестру"/>	

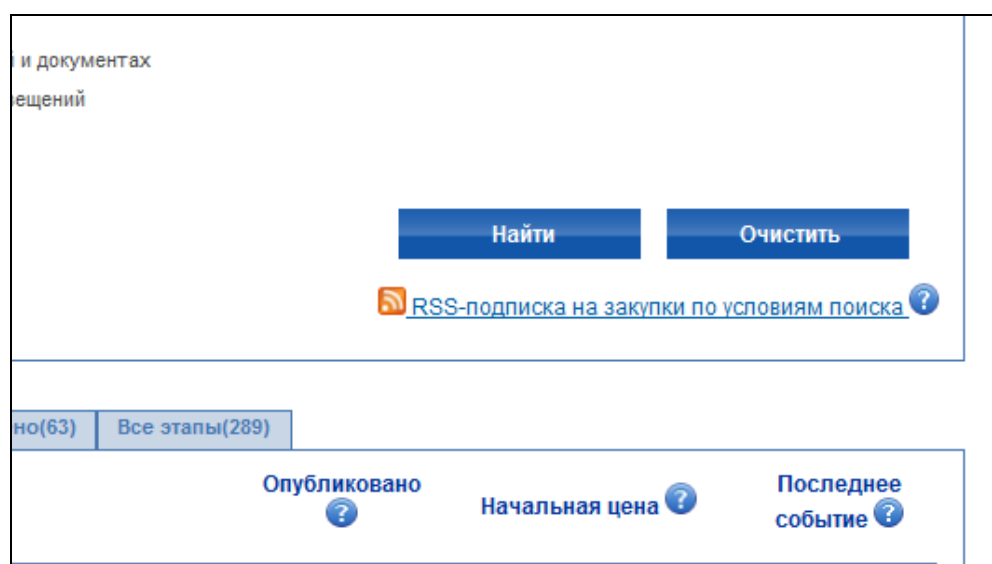
**Рис. 88 Блок расширенного поиска по реестру недобросовестных поставщиков в открытой части Сайта**

Наименование ПС:	ООС 223-ФЗ	
		Стр. 104

#### 4.3.17. Подписка на RSS-каналы

Официальный сайт предоставляет возможность оформить подписку на RSS-каналы о закупках по заданным условиям поиска, о событиях закупки, о положениях о закупках по заданным условиям поиска, о событиях положения о закупках, о планах закупок по заданным условиям поиска, о событиях плана закупки.

Для того чтобы оформить подписку на RSS-канал о закупках по заданным условиям поиска откройте Реестр опубликованных закупок в открытой части Сайта (см. п. 4.3.1), задайте необходимые параметры поиска закупок, нажмите на кнопку «Найти» для выполнения поиска. После выполненного поиска нажмите на гиперссылку «RSS-подписка на закупки по условиям поиска» (Рис. 89).



**Рис. 89 Гиперссылка «RSS-подписка на закупки по условиям поиска» в открытой части Сайта**

При нажатии на гиперссылку отобразится страница RSS-канала, сгенерированная Системой в соответствии с заданными параметрами поиска (Рис. 90).

Нажмите на гиперссылку «Подписаться на этот канал» («Subscribe to this feed»), расположенную в верхней части страницы.

При нажатии на гиперссылку отобразится диалоговое окно оформления подписки на RSS-канал (Рис. 91).

Наименование ПС:	ООС 223-ФЗ	
		Стр. 105

При необходимости укажите:

- название RSS-канала в поле «Имя» («Name»);
- место, в котором будет создан канал – поле «Добавить в» («Create in»).

**Портал закупок по 223-ФЗ**

Вы просматриваете канал, который имеет часто обновляющееся содержимое. При подписке на канал он добавляется в общий список каналов. Обновленная информация с канала автоматически загружается на этот компьютер и ее можно просматривать с помощью Internet Explorer или других программ. [Подробнее о каналах](#)

Подписаться на этот канал

Отображение 8 / 8

Всего 8

Сортировка:

По дате

По названию

---

**План закупки №2120000144**

19 декабря 2012 г., 23:00:00 →

**Параметры поиска:**

**Найденный результат:**

Номер плана закупки: 2120000144  
Наименование плана закупки: План инноваций  
Период действия плана: с 02.12.2008 по 01.12.2011  
Заказчик: Тестовая организация 63  
Дата публикации плана закупки: 20.12.2012

---

**План закупки №2120000152**

19 декабря 2012 г., 23:00:00 →

**Параметры поиска:**

**Найденный результат:**

Номер плана закупки: 2120000152  
Наименование плана закупки: План электронный инновации  
Период действия плана: с 02.12.2010 по 01.12.2013  
Заказчик: Тестовая организация 63  
Дата публикации плана закупки: 20.12.2012

**Рис. 90 Страница RSS-канала, сформированного Системой**

Нажмите на кнопку «Подписаться» («Subscribe»).

Подписка на канал

**Подписка на канал**

При подписке на канал он автоматически добавляется к "Центру управления избранным" и его данные регулярно обновляются.

Имя:

Добавить в: Каналы

☐ Добавить на панель избранного

[Что такое канал?](#)

Компьютер будет периодически проверять, появились ли обновления для каналов, на которые вы подписаны, даже если обозреватель Internet Explorer не запущен.

**Рис. 91 Диалоговое окно оформления подписки на RSS-канал**

Наименование ПС:	ООС 223-ФЗ	
		Стр. 106

Оформив подписку на RSS-канал, Ваш компьютер будет периодически выполнять проверку обновления информации, публикуемой в RSS-канале.

Для того чтобы подписаться на RSS-канал о событиях закупки следует найти необходимую закупку, используя блок поиска по Реестру закупок (см. п. 4.3.1).

Откройте найденные сведения для просмотра (см. п. 4.3.2).

Нажмите на гиперссылку «RSS-подписка на события закупки», расположенную справа над заголовками вкладок страницы.

При нажатии на гиперссылку отобразится страница RSS-канала.

Нажмите на гиперссылку «Подписаться на этот канал» («Subscribe to this feed»), расположенную в верхней части страницы.

При нажатии на гиперссылку отобразится диалоговое окно оформления подписки на RSS-канал.

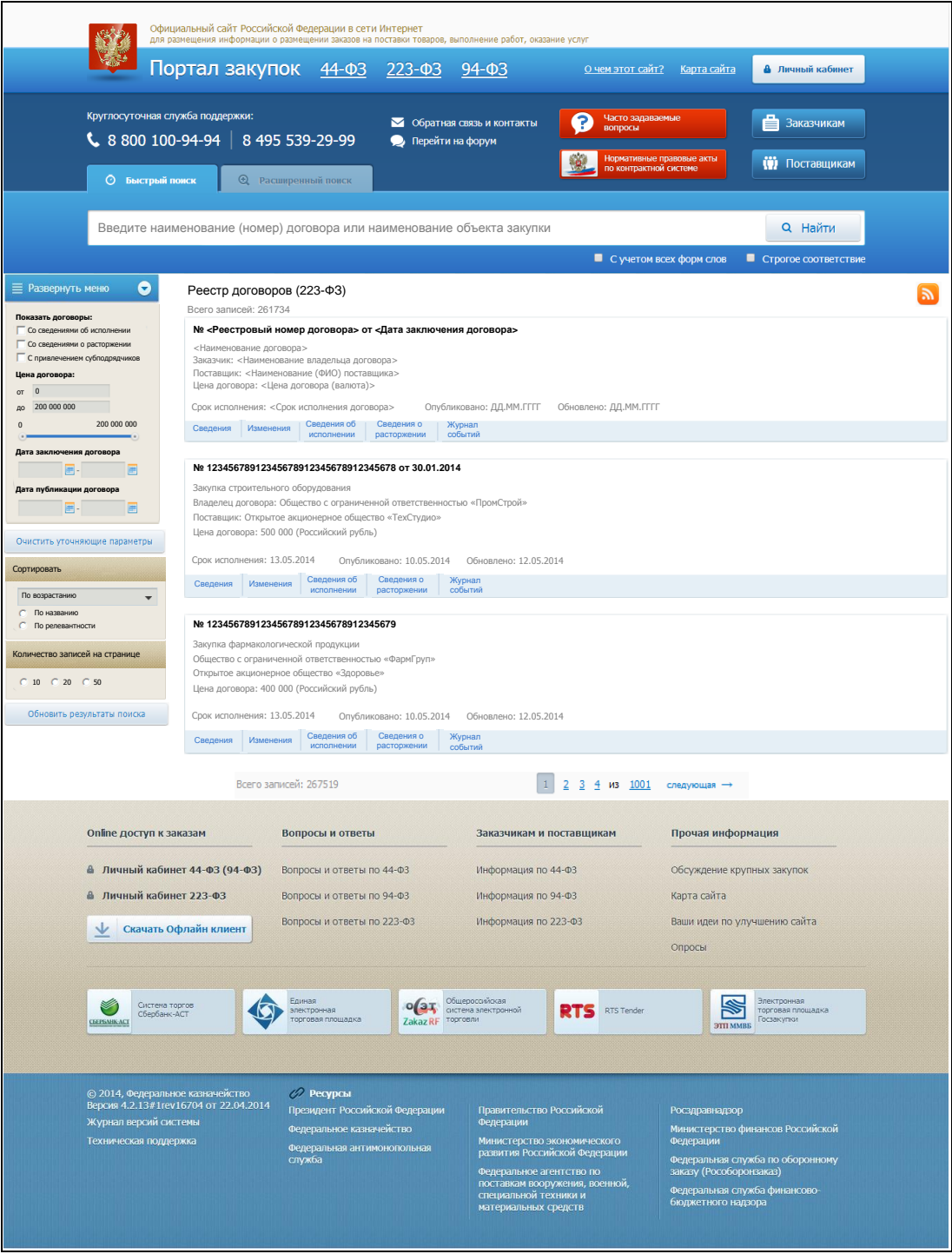
Задайте необходимые параметры и нажмите на кнопку «Подписаться» («Subscribe»).

Процедура подписки на RSS-каналы о положениях о закупках по заданным условиям поиска, о событиях положения о закупках, о планах закупок по заданным условиям поиска, о событиях плана закупки осуществляется аналогично описанной выше процедуре подписки на RSS-каналы о закупках по заданным условиям поиска и о событиях закупки.

#### **4.3.18. Реестр договоров**

Информация о договорах, опубликованных в соответствии с федеральным законом № 223-ФЗ, размещается на Общероссийском официальном сайте закупок (Едином портале закупок – далее ЕПЗ).

Для просмотра реестра договоров в открытой части Сайта нажмите на пункт навигационного меню «Реестр договоров (223-ФЗ)». Отображается страница «Реестр договоров (223-ФЗ)» (Рис. 92).



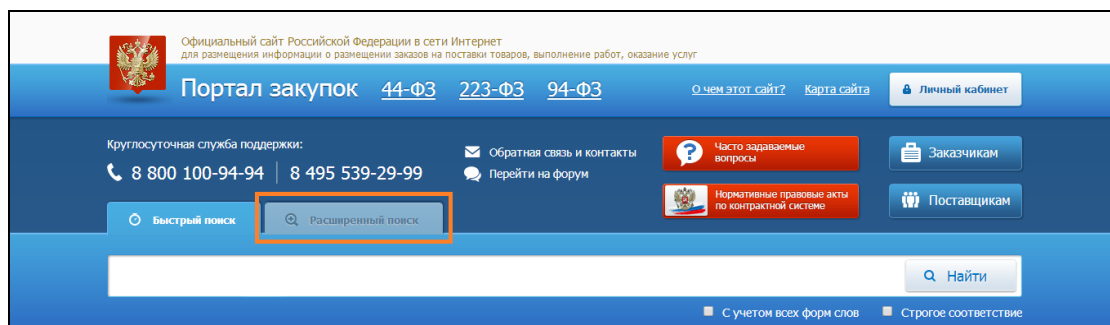
**Рис. 92 Страница «Реестр договоров»**

На странице расположены блок быстрого поиска, переключатели «С учетом всех форм слов», «Строгое соответствие», блок параметров фильтрации по договорам и блок «Реестр договоров (223-ФЗ)», в котором отображаются опубликованные сведения о договорах. Если сведения отсутствуют, то выводится текст «Нет документов».

Наименование ПС:	ООС 223-ФЗ	
		Стр. 108

Для поиска по реестру договоров введите запрос в поле быстрого поиска, установите, при необходимости, соответствующий переключатель и нажмите на кнопку «Найти». Отображаются результаты поиска, соответствующие поисковому запросу.


Для использования расширенного поиска в реестре договоров в открытой части нажмите на вкладку «Расширенный поиск» (Рис. 93).



**Рис. 93 Вкладка «Расширенный поиск»**

Отображается страница с формой задания параметров расширенного поиска по реестру договоров (Рис. 94).





Официальный сайт Российской Федерации в сети Интернет  
для размещения информации о размещении заказов на поставки товаров, выполнение работ, оказание услуг

Портал закупок
44-ФЗ
223-ФЗ
94-ФЗ

О чем этот сайт?
Карта сайта
Личный кабинет

Круглосуточная служба поддержки:

8 800 100-94-94 | 8 495 539-29-99

Обратная связь и контакты  
Перейти на форум

Часто задаваемые вопросы

Заказчикам

Поставщикам

Нормативные правовые акты по контрактной системе

Быстрый поиск
Расширенный поиск

Введите номер (реестровый номер) договора или наименование предмета договора
Найти

С учетом всех форм слов
Строгое соответствие

### Заказы и закупки

Все заказы и закупки

Реестр планов-графиков размещения заказов и планов закупок

Реестр планов закупок (44-ФЗ)

Запросы цен товаров, работ, услуг (44-ФЗ)

Реестр положений о закупках (223-ФЗ)

### Контракты

Единый реестр государственных и муниципальных контрактов

Библиотека типовых контрактов, типовых условий контрактов (44-ФЗ)

Реестр договоров (223-ФЗ)

Отчетность по договорам (223-ФЗ)

### Реестры

Дополнительная информация о закупках, об исполнении контрактов (44-ФЗ)

Нормативно-методическая и справочная информация по регулированию контрактной системы в сфере закупок (44-ФЗ)

Отчеты заказчиков (44-ФЗ)

Правила нормирования в сфере закупок (44-ФЗ)

Реестр банковских гарантий (44-ФЗ)

Реестр недобросовестных поставщиков

Реестр обобщенной информации о результатах деятельности органов аудита в сфере закупок (44-ФЗ)

Реестр организаций

Реестр сведений об объеме выручки (223-ФЗ)

### Поиск в реестре договоров (223-ФЗ)

Заказчик: Выберите заказчика из списка

Наименование (ФИО) поставщика: Введите наименование (ФИО) поставщика или его часть

ИНН / КПП / ОГРН / Идентификационный номер поставщика: Введите идентификатор поставщика или его часть

Поставщик относится к субъектам малого и среднего предпринимательства: ☐

Наименование (номер) закупки: Введите наименование или номер извещения о закупке

Способ размещения закупки: Выберите одно или несколько значений

Дата заключения договора: Дата начала — Дата окончания

Дата подведения итогов закупки: Дата начала — Дата окончания

Дата публикации договора: Дата начала — Дата окончания

Цена договора: Минимальная цена — Максимальная цена

Валюта договора: Любая

Показать договоры: ☐ Со сведениями об исполнении ☐ Со сведениями о расторжении ☐ С привлечением субподрядчиков

Закупка осуществлена в электронной форме: ☐

Участниками закупки могут быть только субъекты малого и среднего предпринимательства: ☐

В договоре требуется привлечение субподрядчиков: ☐

Наименование (номер) документа-основания заключения договора: Введите наименование (номер) документа-основания заключения договора


Дата публикации документа-основания заключения договора: Дата начала — Дата окончания

Найти Очистить

**Рис. 94 Расширенный поиск**

Задайте параметры поиска. Для заполнения поля «Заказчик» нажмите поле и выберите необходимое значение из списка. Для заполнения полей «Наименование (ФИО) поставщика», «ИНН/ КПП/ ОГРН/ Идентификационный

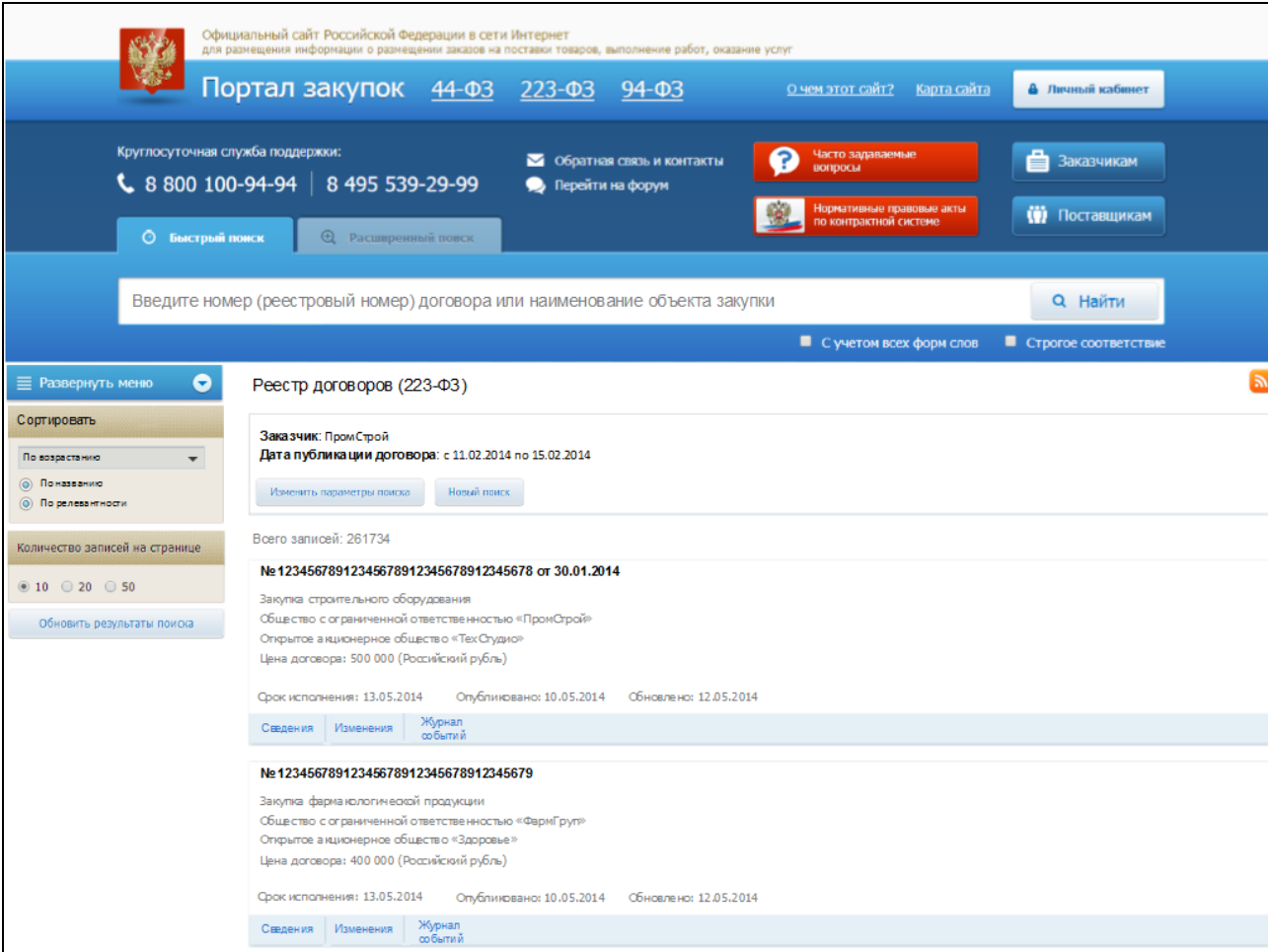
Наименование ПС:	ООС 223-ФЗ	
		Стр. 110

номер поставщика», «Наименование (Номер) закупки», «Цена договора» введите значения/информацию в поля. Для заполнения поля «Валюта договора» нажмите на поле и выберите необходимое значение из выпадающего списка. Для заполнения полей «Дата заключения договора» и «Дата публикации договора» нажмите на пиктограмму  и выберите необходимую дату.

В разделе «Показать договоры» выберите один или несколько следующих признаков, установив флажок в поле:

- «Со сведениями об исполнении»;
- «Со сведениями о расторжении»;
- «С привлечением субподрядчиков».

Нажмите на кнопку «Найти». Отображаются результаты поиска, соответствующие заданным параметрам (Рис. 95).



Официальный сайт Российской Федерации в сети Интернет  
для размещения информации о размещении заказов на поставки товаров, выполнение работ, оказание услуг

Портал закупок 44-ФЗ 223-ФЗ 94-ФЗ

О чем этот сайт? Карта сайта Личный кабинет

Круглосуточная служба поддержки:  
8 800 100-94-94 | 8 495 539-29-99

Обратная связь и контакты  
Перейти на форум

Часто задаваемые вопросы  
Заказчикам

Нормативные правовые акты по контрактной системе  
Поставщикам

Быстрый поиск Расширенный поиск

Введите номер (реестровый номер) договора или наименование объекта закупки

Найти

С учетом всех форм слов Строгое соответствие

Развернуть меню

Сортировать

По возрастанию

По названию

По релевантности

Количество записей на странице

10 20 50

Обновить результаты поиска

Реестр договоров (223-ФЗ)

Заказчик: ПромСтрой  
Дата публикации договора: с 11.02.2014 по 15.02.2014

Изменить параметры поиска Новый поиск

Всего записей: 261734

№ 12345678912345678912345678912345678 от 30.01.2014

Закупка строительного оборудования  
Общество с ограниченной ответственностью «ПромСтрой»  
Открытое акционерное общество «ТехСтудия»  
Цена договора: 500 000 (Российский рубль)

Срок исполнения: 13.05.2014 Опубликовано: 10.05.2014 Обновлено: 12.05.2014

Сведения Изменения Журнал событий

№ 12345678912345678912345678912345679

Закупка фармацевтической продукции  
Общество с ограниченной ответственностью «ФармГрупп»  
Открытое акционерное общество «Здоровье»  
Цена договора: 400 000 (Российский рубль)

Срок исполнения: 13.05.2014 Опубликовано: 10.05.2014 Обновлено: 12.05.2014

Сведения Изменения Журнал событий

**Рис. 95 Положительные результаты расширенного поиска в реестре договоров**


Наименование ПС:	ООС 223-ФЗ	
		Стр. 111

Для удаления заданных параметров поиска необходимо нажать на кнопку «Очистить».



Для просмотра карточки договора на странице «Реестр договоров (223-ФЗ)» в блоке информации о договоре нажмите на гиперссылку «Сведения» на нижней панели информационного блока. Отображается карточка договора на вкладке «Общие сведения» (Рис. 96).

Общие сведения	Предмет договора	Изменения	Сведения об исполнении/расторжении	Документы	Журнал событий
<b>Общие сведения</b>					
Наименование договора	Договор о закупке строительного оборудования				
Дата заключения договора	11.05.2012				
Извещение о закупке	№ <a href="#">112362534</a> . Закупка строительного оборудования				
Способ закупки	Открытый конкурс				
Объект закупки	Бетон				
Версия сведений	1				
Причина изменения сведений о договоре	<Причина>				
Изменяются сведения об объеме, цене закупаемых товаров, работ, услуг или сроках исполнения договора	Да				
<b>Основание для заключения договора</b>					
Наименование документа – основания для заключения договора	Протокол оценки и сопоставления заявок от 12.03.2014				
Дата публикации документа – основания для заключения договора	11.04.2014				
Номер документа – основания для заключения договора	№ 1143-2321323441				
Дата подведения результатов закупки	11.04.2014				
<b>Сведения о заказчике</b>					
Полное наименование заказчика	<a href="#">Открытое акционерное общество «Мосгаз»</a>				
Сокращенное наименование заказчика	ОАО «Мосгаз»				
ИНН	1212121212				
КПП	999999999				
ОГРН	13131313131				
Место нахождения	Россия, г. Москва, Нахимовский проспект, д 56				
Почтовый адрес	Россия, г. Москва, Нахимовский проспект, д 56				
<b>Сведения о поставщике</b>					
Тип поставщика	Юридическое лицо				
Наименование организации	Закрытое акционерное общество Новая организация				
ИНН	5656783462				
КПП	645674234				
ОГРН	1024000764083				
<b>Дополнительная информация</b>					
К исполнению договора должны быть привлечены субподрядчики (соисполнители) из числа субъектов малого и (или) среднего предпринимательства					
Общая стоимость договоров, которые будут заключены поставщиком (подрядчиком, исполнителем) с субподрядчиками (соисполнителями) из числа субъектов малого и среднего предпринимательства для целей исполнения договора с заказчиком 645674234 рубля					
Дополнительная информация о договоре закупки оборудования					

**Рис. 96 Карточка договора, вкладка «Общие сведения»**

Для осуществления подписки на события текущего договора необходимо нажать на пиктограмму «», расположенную в правом верхнем углу карточки. Отображается страница подписки на события договора, содержащая записи о событиях договоров из журнала событий договора. Нажмите на кнопку «Подписаться», в открывшемся окне укажите папку, куда будет добавлена подписка, нажмите на кнопку «Подписаться».

Для просмотра сведений об исполнении договора на странице «Реестр договоров (223-ФЗ)» в блоке информации о договоре нажмите на гиперссылку «Сведения об исполнении» на нижней панели информационного блока либо на гиперссылку наименования сведений в карточке договора, открытой на вкладке «Сведения об исполнении/расторжении». Отображается карточка сведений об исполнении договора (Рис. 97).

Общие сведения	Журнал событий	
<b>Сведения о договоре</b>		
Наименование договора	<a href="#">Договор на поставку бетона</a>	
Реестровый номер договора	31300573567243	
Наименование заказчика	ООО «Домстрой»	
Наименование поставщика	ОАО «БетонМеш»	
Дата заключения договора	02.11.2013	
Версия сведений	1	
Причина изменения сведений об исполнении договора	<Причина изменения сведения>	
<b>Сведения об исполнении договора</b>		
Информация об исполнении договора	Договор был исполнен в срок, все требования по договору были исполнены	
Дата исполнения договора	24.12.2013	
<b>Сведения о неустойках</b>		
В процессе исполнения договора были начислены неустойки (штрафы, пени)		
Информация о начислении неустоек (штрафов, пеней)	<Информация>	
<b>Документы</b>		
Прикрепленные файлы		
 <a href="#">Проект договора</a>		

**Рис. 97 Сведения об исполнении договора**


Для просмотра сведений о расторжении договора на странице «Реестр договоров (223-ФЗ)» в блоке информации о договоре нажмите на гиперссылку

Наименование ПС:	ООС 223-ФЗ	
		Стр. 113

«Сведения о расторжении» на нижней панели информационного блока либо на гиперссылку наименования сведений в карточке договора, открытой на вкладке «Сведения об исполнении/расторжении». Отображается карточка сведений о расторжении договора (Рис. 98).

Общие сведения		Журнал событий
<b>Сведения о договоре</b>		
Наименование сведений договора	<a href="#">Договор на поставку бетона</a>	
Реестровый номер договора	31300573567243	
Наименование заказчика	ООО «Домстрой»	
Наименование поставщика	ОАО «БетонМеш»	
Дата заключения договора	02.11.2013	
Версия сведений	1	
Причина изменения сведений о расторжении договора	<Причина изменения сведений>	
<b>Сведения о расторжении договора</b>		
Причина расторжения договора	Ненадлежащее качество исполнения работ	
Дата расторжения договора	24.12.2013	
<b>Сведения о неустойках</b>		
В процессе исполнения договора были начислены неустойки (штрафы, пени)		
Информация о начислении неустоек (штрафов, пеней)	<Информация>	
<b>Документы</b>		
Прикрепленные файлы		
<a href="#">Проект договора</a>		
<a href="#">Далее</a>		

**Рис. 98 Карточка сведений о расторжении договора**

Для осуществления подписки на обновления в реестре договоров по условиям поиска нажмите на пиктограмму «» на странице быстрого или расширенного поиска по реестру договоров (223-ФЗ).

В новом окне или вкладке браузера отображается страница подписки на результаты поиска, содержащая записи, удовлетворяющие заданным параметрам поиска (Рис. 99).

Наименование ПС:	ООС 223-ФЗ	
		Стр. 114

**Рис. 99 Страница подписки на события договора**

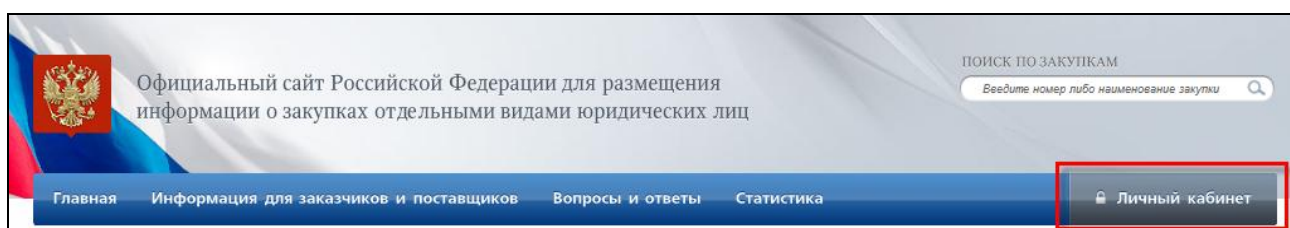
Нажмите на кнопку «Подписаться», в открывшемся окне выберите папку, куда будет добавлена подписка, нажмите на кнопку «Подписаться».

## **4.4.Подсистема прикладного администрирования**

### **4.4.1. Авторизация пользователя на Сайте**

Для выполнения функций по размещению сведений о закупках необходимо осуществить вход в Личный кабинет (закрытую часть Официального сайта). Для выполнения авторизации необходимо наличие на Сайте зарегистрированной учетной записи пользователя. Регистрация нового пользователя описана в п.п. 4.4.4 – 4.4.5.

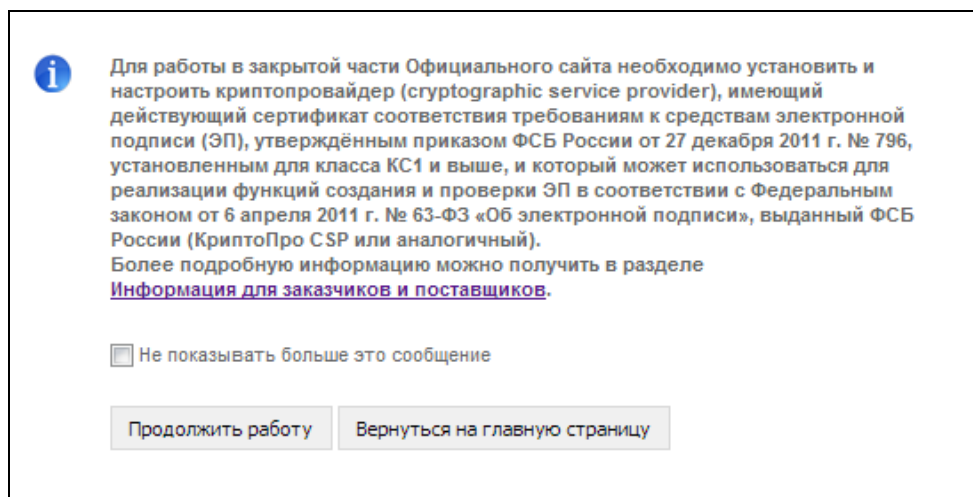
Нажмите на кнопку «Личный кабинет» справа в горизонтальном меню Сайта (Рис. 100).



**Рис. 100 Кнопка для входа в Личный кабинет**

Система отображает окно с сообщением о необходимых условиях для работы с закрытой частью Сайта (Рис. 101).

Наименование ПС:	ООС 223-ФЗ	
		Стр. 115



**Рис. 101 Предупреждение об условиях работы на Сайте**

Нажмите на кнопку «Продолжить работу». Для того чтобы данное сообщение не отображалось при каждом входе в личный кабинет на Официальном сайте перед нажатием кнопки «Продолжить работу» установите флажок «Не показывать больше это сообщение».

Отображается страница идентификации и аутентификации пользователя в ЕСИА.

После успешного прохождения идентификации и аутентификации пользователя в ЕСИА, осуществляется возврат на Официальный сайт.

Если организация пользователя, пользователь зарегистрированы на Официальном сайте<sup>2)</sup>, выполняется вход пользователя в личный кабинет организации. В левой верхней части отобразятся сведения о текущем пользователе и организации (Рис. 102).

Если у пользователя отсутствуют полномочия для работы на Официальном сайте, то выдается сообщение «У пользователя отсутствуют полномочия для работы на Официальном сайте» (Рис. 103).

Если организация пользователя не зарегистрирована на Официальном сайте, но полномочия пользователя позволяют зарегистрировать организацию (см. п.

---

<sup>2)</sup> Поиск организации осуществляется по совпадению ОГРН, ИНН и КПП организации, указанных в ответе от ЕСИА (с учетом КПП, указанным для пользователя, при его наличии)

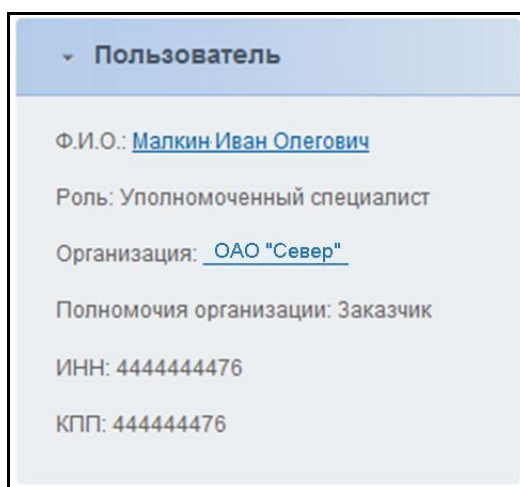
Наименование ПС:	ООС 223-ФЗ	
		Стр. 116

4.4.4), то осуществляется переход к регистрации организации, регистрации пользователя.

В случае если в ответе ЕСИА КПП пользователя не совпадает с КПП организации, то осуществляется переход к регистрации обособленного подразделения (см. п. 4.4.4.3).

В случае если организация пользователя не зарегистрирована на Официальном сайте и полномочия пользователя не позволяют зарегистрировать организацию, то Система отображает сообщение «У пользователя отсутствуют полномочия для регистрации организации на Официальном сайте» (Рис. 104).

Если организация пользователя зарегистрирована на Официальном сайте, но не зарегистрирован пользователь организации, то осуществляется переход к регистрации пользователя (см. п. 4.4.5).



▼ Пользователь

Ф.И.О.: [Малкин Иван Олегович](#)

Роль: Уполномоченный специалист

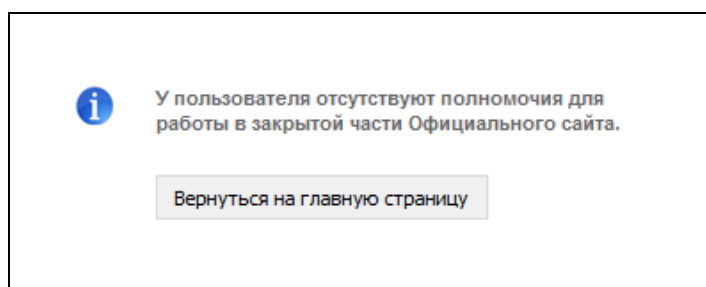
Организация: [ОАО "Север"](#)


Полномочия организации: Заказчик

ИНН: 4444444476

КПП: 444444476

**Рис. 102 Сведения пользователя и организации**



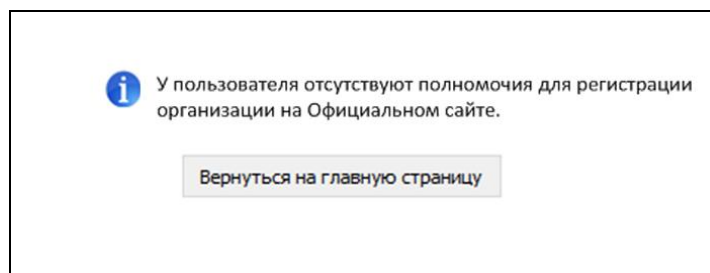
 У пользователя отсутствуют полномочия для работы в закрытой части Официального сайта.

[Вернуться на главную страницу](#)

**Рис. 103 Отсутствие необходимых полномочий у пользователя**



Наименование ПС:	ООС 223-ФЗ	
		Стр. 117



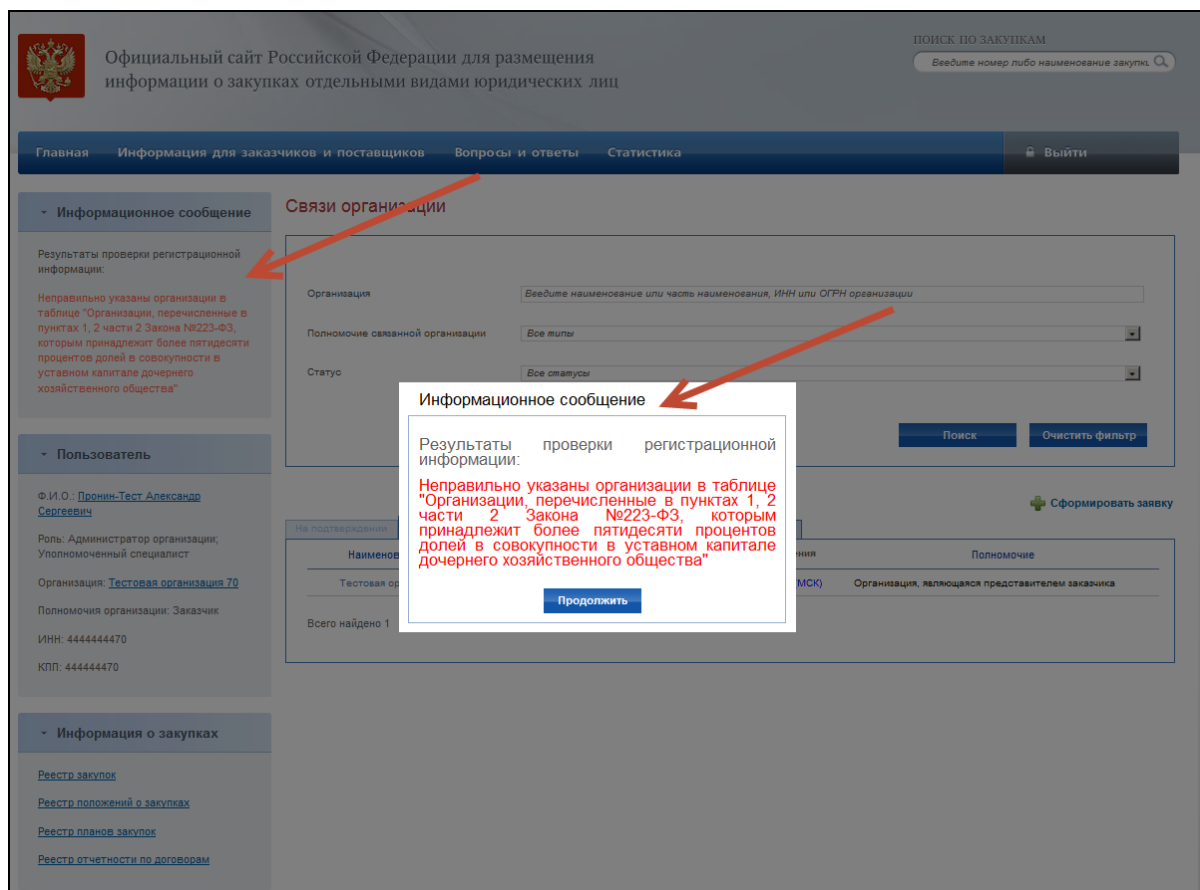
**Рис. 104 Отсутствие полномочий для регистрации организации**

#### **4.4.2. Проверка правильности данных введенных пользователем при регистрации**

При выполнении авторизации на Сайте для входа в Личный кабинет пользователя Система выполняет проверку правильности данных, введенных при регистрации организации (см. п. 4.4.2 и п. 4.4.4). Осуществляются следующие проверки:

- соответствие вида юр. лица и кода по ОКОПФ;
- проверка вида юридического лица по реквизитам в ЕГРЮЛ;
- корректность указания родительских организаций для дочерних;
- соответствие указанных значений в поле «Вид юридического лица» у основной организации и обособленных подразделений/филиалов;
- проверка указания публично-правового образования для организаций с видами юр. лиц;
- проверка указания типа автономного учреждения для организации с видом юр. лица «автономное учреждение»;
- проверка соответствия типа организации и уровня публично-правового образования для унитарных предприятий;

После авторизации на Сайте в ЛК пользователя в случае наличия ошибок в регистрационных данных организации отображается сообщение по результатам проверки. Сообщение отображается в вертикальном навигационном блоке Сайта, также сообщение отображается в модальном окне (Рис. 105). Для продолжения работы в ЛК нажмите на кнопку «Продолжить».

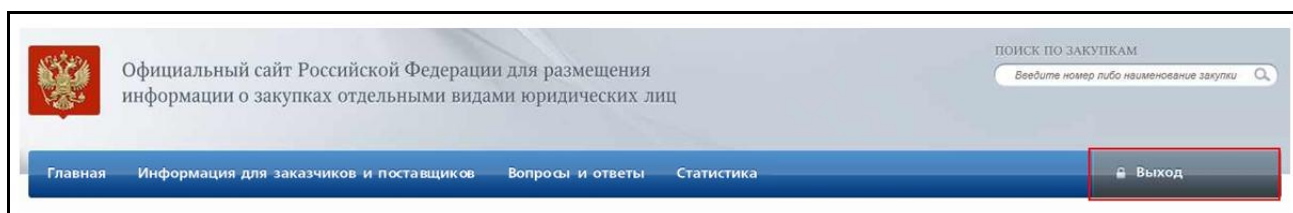


**Рис. 105 Информационное сообщение о наличии ошибок в регистрационных данных**

Если проверка регистрационных данных организации не выполняется, то Система отображает соответствующее сообщение об ошибке.

#### 4.4.3. Выход из Личного кабинета пользователя

Для выхода из Личного кабинета нажмите на кнопку «Выход», расположенную справа в верхнем горизонтальном меню Официального сайта (Рис. 106).



**Рис. 106 Выход из Личного кабинета**

Наименование ПС:	ООС 223-ФЗ	
		Стр. 119

#### **4.4.4. Регистрация организации**

##### **4.4.4.1. Необходимые полномочия для регистрации организации**

Для регистрации на Официальном сайте организация пользователя и пользователь должны быть зарегистрированы в ЕСИА со следующими полномочиями:

- «Руководитель организации» (соответствует полномочию «Администратор организации» и «Уполномоченный специалист» на Официальном сайте);
- «Администратор профиля организации» (соответствует полномочию «Дополнительный администратор организации» на Официальном сайте).

После регистрации в ЕСИА пользователь организации с полномочиями «Руководитель организации», «Администратор профиля организации» подключает носитель ЭП пользователя и осуществляет регистрацию организации на Официальном сайте.

##### **4.4.4.2. Регистрация организации**

Для регистрации организации нажмите на кнопку «Личный кабинет», расположенную справа в верхнем горизонтальном меню Официального сайта (см. Рис. 100).

Выполните аутентификацию в ЕСИА (см. п. 4.4.1), на экране отобразится форма заполнения регистрационных данных организации (Рис. 107).

Форма регистрации организации разделена на блоки: «Регистрационные данные организации», «Классификационные признаки», «Контактная информация», «Полномочия организации».

Часть полей формы заполняется автоматически на основании сведений, полученных из ЕСИА. Данные поля недоступны для редактирования.

Регистрация на Официальном сайте

Регистрация организации
Регистрация пользователя

Регистрационные данные организации

Полное наименование организации	Федеральное государственное унитарное предприятие "Космическая связь"
Сокращенное наименование организации	ГП КС
ОГРН	1027700418723
ИНН	7725027605
КПП	997750001
Дата постановки на учет	21.03.1999
ИКО	67725027605997750001
Адрес (место нахождения)	Российская Федерация, 115162, Москва, Шаболовская, 37
Часовая зона *	<div style="border: 1px solid #ccc; padding: 2px; display: flex; align-items: center;"> <span style="flex-grow: 1;"></span> <span style="font-size: 0.8em;">▼</span> </div>
Принадлежность организации к публично-правовому образованию	<input checked="" type="checkbox"/>
Публично-правовое образование *	<div style="border: 1px solid #ccc; padding: 2px; display: flex; align-items: center;"> <span style="flex-grow: 1;"></span> <span style="font-size: 0.8em;">Найти в справочнике</span> </div>

Классификационные признаки

Код по ОКПО *	<div style="border: 1px solid #ccc; padding: 2px;">05472382</div>		
	Код по ОКATO	Код по ОКТМО	Код по ОКФС
	<div style="border: 1px solid #ccc; padding: 2px;">45296561000</div>	<div style="border: 1px solid #ccc; padding: 2px;">45915000</div>	<div style="border: 1px solid #ccc; padding: 2px;">12</div>
			<div style="border: 1px solid #ccc; padding: 2px;">42</div>

**Внимание**  
 В соответствии со сведениями из ЕГРЮЛ указан код по недействующему классификатору ОКПО (ОК 028-99)

Коды вида деятельности по ОКВЭД \*

74.12.1 (основной вид деятельности)

63.21.1 (дополнительный вид деятельности)

Контактная информация

Почтовый адрес *	<div style="border: 1px solid #ccc; height: 30px;"></div>			 <small>Копировать адрес места нахождения</small>
Адрес электронной почты для системных уведомлений *	<div style="border: 1px solid #ccc; height: 20px;"></div>			
Адрес организации в сети Интернет	<div style="border: 1px solid #ccc; height: 20px;"></div>			
Контактное лицо *	Фамилия	Имя	Отчество	
	<div style="border: 1px solid #ccc; height: 20px;"></div>	<div style="border: 1px solid #ccc; height: 20px;"></div>	<div style="border: 1px solid #ccc; height: 20px;"></div>	
	Контактный адрес электронной почты			
	<div style="border: 1px solid #ccc; height: 20px;"></div>			
Телефон *	<div style="display: flex; align-items: center;"> <span style="font-size: 0.8em;">+ 7</span> <div style="border: 1px solid #ccc; padding: 2px 5px; margin: 0 5px;"> <div style="border-bottom: 1px solid #ccc; height: 15px; width: 100%;"></div> <div style="font-size: 0.7em; text-align: center;">код страны код города номер телефона</div> </div> <div style="border: 1px solid #ccc; padding: 2px 5px; margin: 0 5px;"> <div style="border-bottom: 1px solid #ccc; height: 15px; width: 100%;"></div> <div style="font-size: 0.7em; text-align: center;">доп. номер</div> </div> </div>			
Факс *	<div style="display: flex; align-items: center;"> <span style="font-size: 0.8em;">+ 7</span> <div style="border: 1px solid #ccc; padding: 2px 5px; margin: 0 5px;"> <div style="border-bottom: 1px solid #ccc; height: 15px; width: 100%;"></div> <div style="font-size: 0.7em; text-align: center;">код страны код города номер телефона</div> </div> <div style="border: 1px solid #ccc; padding: 2px 5px; margin: 0 5px;"> <div style="border-bottom: 1px solid #ccc; height: 15px; width: 100%;"></div> <div style="font-size: 0.7em; text-align: center;">доп. номер</div> </div> </div>			
Дополнительная контактная информация	<div style="border: 1px solid #ccc; height: 40px;"></div>			

Полномочия заказчика

Принадлежность к виду юридического лица, определенному в ч.2 ст.1 Закона №223-ФЗ \*

▼

Дочернее хозяйственное общество

**Организации, перечисленные в пунктах 1, 2 части 2 Закона 223-ФЗ, которым принадлежит более пятидесяти процентов долей в совокупности в уставном капитале дочернего хозяйственного общества**

+ Добавить организацию

Открытое акционерное общество "Сокол" (ИНН 7799522728, КПП 995512687, ОГРН 1068733378211)	✖ Удалить
Открытое акционерное общество "Ромашка" (ИНН 7742388728, КПП 1156512987, ОГРН 1768787978311)	✖ Удалить

Документы, подтверждающие полномочие организации

Путь к файлу 

Обзор...

Тип документа \* 

▼

Прикрепить

Прикрепленные файлы


Учредительный документ (устав) организации	18.04.2012 15:00	✖ Удалить
Свидетельство о постановке юридического лица на учет в налоговом органе	18.04.2012 15:05	✖ Удалить

✖ Отменить
Далее

Рис. 107 Форма для ввода регистрационных данных организации

Наименование ПС:	ООС 223-ФЗ	
		Стр. 121

В блоке «Регистрационные данные организации» заполните поле «Часовая зона», выбрав соответствующее значение из выпадающего списка, установите флажок выключателя «Принадлежность организации к публично-правовому образованию» и заполните поле «Публично-правовое образование» (Рис. 108) необходимым значением из справочника, в случае если публично-правовое образование является учредителем организации или имеет долю участия в уставном капитале организации. Для заполнения поля «Публично-правовое образование» значением из справочника Системы нажмите на гиперссылку «Найти в справочнике», расположенную рядом с полем и выберите в открывшемся окне справочника необходимое значение.



The screenshot shows a form section with two fields. The first field is labeled 'Принадлежность организации к публично-правовому образованию' (Belonging of the organization to public-law education) and has a checked checkbox icon. The second field is labeled 'Публично-правовое образование \*' (Public-law education) and is an empty text input box. To the right of the input box is a blue hyperlink that reads 'Найти в справочнике' (Find in the reference).

**Рис. 108 Поле «Публично-правовое образование»**

В блоке «Классификационные признаки» заполните поле «Код по ОКПО».

Для вызова справочника нажмите на пиктограмму «🔍», расположенную рядом с соответствующим полем. Значения в полях «Код по ОКАТО», «Код по ОКФС» определяются автоматически на основании значения, введенного в поле «Код по ОКПО». Значение в поле «Код по ОКТМО» определяется автоматически на основании значения поля «Код ОКАТО». Значение поля «Код по ОКОПФ» заполняются автоматически на основании данных из ЕСИА или ЕГРЮЛ или заполняется с помощью справочника в случае отсутствия данных.

Поле «Коды вида деятельности по ОКВЭД» заполняется автоматически на основании данных из ЕСИА или ЕГРЮЛ.

В блоке «Контактная информация» заполните поля «Почтовый адрес», «Адрес электронной почты для получения системных уведомлений», «Адрес организации в сети Интернет», данные контрактного лица организации. В случае если почтовый адрес совпадает с адресом (местом нахождения) организации, для копирования адреса нажмите на гиперссылку «Копировать адрес места нахождения», расположенную рядом с полем «Почтовый адрес» – поле

Наименование ПС:	ООС 223-ФЗ	
		Стр. 122

автоматически заполнится значением, соответствующим значению адреса (места нахождения) организации.

В блоке «Полномочия организации» заполните поле «Принадлежность к виду юридического лица, определенному в ч.2 ст.1 Закона №223-ФЗ», выбрав соответствующее значение из выпадающего списка (Рис. 109).

Принадлежность к видам юридических лиц, определенных в ч. 2 статьи 1 Закона 223-ФЗ

Все виды

- ☐ государственная корпорация
- ☐ государственная компания
- ☐ субъект естественной монополии
- ☐ организация, осуществляющая регулируемые виды деятельности в сфере электроснабжения, газоснабжения, теплоснабжения, водоснабжения, водоотведения, очистки сточных вод, утилизации (захоронения) твердых бытовых отходов
- ☐ государственное унитарное предприятие
- ☐ муниципальное унитарное предприятие
- ☐ автономное учреждение
- ☐ хозяйственное общество, в уставном капитале которого доля участия Российской Федерации, субъекта Российской Федерации, муниципального образования в совокупности превышает пятьдесят процентов
- ☐ дочернее хозяйственное общество
- ☐ дочернее хозяйственное общество дочернего хозяйственного общества

Выбрать

**Рис. 109 Выпадающий список «Принадлежность к виду юридического лица, определенному в ч.2 ст.1 Закона №223-ФЗ»**

В случае если выбрано значение для дочернего хозяйственного общества, укажите организации, перечисленные в пунктах 1,2 части 2 Закона № 223-ФЗ, которым принадлежит более пятидесяти процентов долей в совокупности в уставном капитале дочернего хозяйственного общества. Для указания таких организаций нажмите ссылку «Добавить организацию» в разделе «Организации, перечисленные в пунктах 1,2 части 2 Закона № 223-ФЗ, которым принадлежит более пятидесяти процентов долей в совокупности в уставном капитале дочернего хозяйственного общества» (Рис. 110).

Принадлежность к виду юридического лица, определенному в ч.2ст.1 Закона №223-ФЗ

Виды юридических лиц

дочернее хозяйственное общество (п.2 ч.2 ст.1 Закона №223-ФЗ)

Организации перечисленные в пунктах 1, 2 части 2 Закона 223-ФЗ, которым принадлежит более пятидесяти процентов долей в совокупности в уставном капитале дочернего хозяйственного общества

[Добавить организацию](#)

**Рис. 110 Гиперссылка «Добавить организацию»**

В открывшемся окне (Рис. 111) заполните поля «ИНН», «КПП». Если организация зарегистрирована на Официальном сайте, нажмите ссылку «Найти в справочнике» и выберите необходимую организацию в списке организаций,

Наименование ПС:	ООС 223-ФЗ	
		Стр. 123

зарегистрированных на Официальном сайте. После заполнения полей «ИНН» и «КПП» нажмите на кнопку «Загрузить».

Поля «Полное наименование организации», «Сокращенное наименование организации», «ОГРН» заполняются автоматически.

Для добавления организации нажмите на кнопку «Добавить». Система осуществляет проверку на совпадение вида юридического лица с кодом ОКОПФ и проверку вида юридического лица в сервисе ЕГРЮЛ. Данные об организации отобразятся в списке «Организации, перечисленные в пунктах 1,2 части 2 Закона № 223-ФЗ, которым принадлежит более пятидесяти процентов долей в совокупности в уставном капитале дочернего хозяйственного общества».

**Добавить организацию**

Полное наименование организации	Федеральное государственное унитарное предприятие "Космическая связь"
Сокращенное наименование организации	ГП КС
ОГРН	1027700418723
ИНН *	<input type="text" value="1234567890"/>
КПП *	<input type="text" value="12345678"/>

**Рис. 111 Добавление организации**

При необходимости удалить одну или несколько организаций из списка в разделе «Организации, перечисленные в пунктах 1,2 части 2 Закона № 223-ФЗ, которым принадлежит более пятидесяти процентов долей в совокупности в уставном капитале дочернего хозяйственного общества» нажмите ссылку «Удалить» в соответствующей строке.

В случае если организация является государственной корпорацией, государственной компанией, в поле «Реквизиты федерального закона» укажите реквизиты федерального закона, на основании которого организация создана.

В блоке «Документы, подтверждающие полномочия организации» прикрепите файлы с электронными образами следующих документов:

- учредительного документа (устава);
- свидетельства о постановке юридического лица на учет в налоговом органе;
- положения об обособленном подразделении (документ прикрепляется для обособленных подразделений вместо учредительного документа (устава));
- уведомления о постановке на учет в налоговом органе юридического лица (документ прикрепляется для обособленных подразделений вместо свидетельства о постановке юридического лица на учет в налоговом органе).

Для прикрепления файла укажите путь к файлу на локальном компьютере, используя ссылку «Обзор», укажите тип документа, выбрав необходимое значение из выпадающего списка. Размер одного прикрепляемого файла не должен превышать 70 МБ. Суммарный объем прикрепляемых файлов не должен превышать 2 ГБ. Для прикрепления файла нажмите ссылку «Прикрепить».

После указания всех необходимых регистрационных данных об организации нажмите на кнопку «Далее».

Система проверяет указанные на форме данные. В случае обнаружения нарушений, Система отобразит список найденных нарушений.

В случае если нарушений не обнаружено, осуществится переход на страницу с регистрационными данными пользователя (Рис. 112).

Регистрация на Официальном сайте

Регистрация организации    **Регистрация пользователя**

Данные о пользователе	
Фамилия	Коротова
Имя	Илья
Отчество	Ивановна
Должность	Дополнительный администратор организации
Адрес электронной почты	admin@sever.com

Регистрационные данные пользователя	
Логин	223-223-223 46
Полномочия пользователя	Дополнительный администратор организации

✖ Отменить    **Зарегистрировать**

**Рис. 112 Вкладка «Регистрация пользователя»**



Наименование ПС:	ООС 223-ФЗ	
		Стр. 125

Данные пользователя заполняются автоматически на основании сведений, полученных из ЕСИА.

Для подтверждения регистрационных данных об организации и пользователе, регистрирующем организацию, нажмите на кнопку «Зарегистрировать».

Для отмены регистрации нажмите ссылку «Отменить».

После нажатия кнопки «Зарегистрировать» отобразится сообщение о том, что в случае продолжения операции файлы, подтверждающие полномочия организации на Официальном сайте, будут подписаны электронной подписью. Для подтверждения действия нажмите на кнопку «Продолжить», для отмены действия нажмите на кнопку «Отменить».

Система отображает запрос на выбор сертификата ключа проверки ЭП пользователя. Выберите сертификат ключа проверки ЭП. Система подписывает ЭП пользователя прикрепленные файлы и осуществляет сохранение указанных регистрационных данных об организации и пользователе на статусе «На регистрации»

На адрес электронной почты, указанный в поле «Адрес электронной почты для получения системных уведомлений», отправляется почтовое уведомление со ссылкой для подтверждения регистрации.

Для подтверждения регистрации перейдите по ссылке, полученной в почтовом уведомлении.

Регистрация организации и пользователя, регистрирующего организацию, успешно завершена.

#### **4.4.4.3. Регистрация обособленного подразделения**

Регистрация обособленного подразделения происходит в случае, если у пользователя в ЕСИА указано КПП, отличное от КПП организации.

Регистрация обособленного подразделения выполняется аналогично регистрации организации (см. п. 4.4.4.2). Проверка на совпадение вида

Наименование ПС:	ООС 223-ФЗ	
		Стр. 126

юридического лица с кодом ОКОПФ и проверка вида юридического в сервисе ЕГРЮЛ не осуществляются.

При регистрации обособленного подразделения необходимо заполнить поля в разделе «Регистрационные данные обособленного подразделения» (Рис. 113).

В разделе «Регистрационные данные обособленного подразделения» расположены следующие поля ввода: «Полное наименование», «Сокращенное наименование», «Адрес (место нахождения)», «Часовая зона», «Публично-правовое образование» (отображается при установке флажка «Принадлежность организации к публично-правовому образованию»).

Поля, отмеченные значком «\*», обязательны для заполнения.

Если головная организация уже зарегистрирована на официальном сайте, то поля «Принадлежность к виду юридического лица, определенному в ч.2 ст.1 Закона №223-ФЗ», «Реквизиты федерального закона», «Организации, перечисленные в пунктах 1, 2 части 2 Закона №223-ФЗ, которым принадлежит более пятидесяти процентов долей в совокупности в уставном капитале дочернего хозяйственного общества» заполняются автоматически сведениями из карточки головной организации и недоступны для редактирования.

Регистрация организации

Регистрация пользователя

Регистрационные данные организации

Полное наименование организации	Федеральное государственное унитарное предприятие "Космическая связь"
Сокращенное наименование организации	ГП КС
ОГРН	1027700418723
ИНН	7725027605
КПП	997750001
Адрес (место нахождения)	Российская Федерация, 115162, Москва, Шаболовская, 37

Регистрационные данные об обособленном подразделении

КПП	997750001
Дата постановки на учет	25.12.2014
ИКО	67725027605997750001
Без права размещения закупок	<input checked="" type="checkbox"/>
Полное наименование *	<input type="text"/>
Сокращенное наименование	<input type="text"/>
Адрес (место нахождения) *	<input type="text"/>
Часовая зона *	<input type="text"/>
Принадлежность организации к публично-правовому образованию	<input checked="" type="checkbox"/> <a href="#">Найти в справочнике</a>
Публично-правовое образование *	<input type="text"/>

Классификационные признаки

[Найти в справочнике](#)

Код по ОКПО *	Код по ОКОГУ	Код по ОКАТО	Код по ОКТМО	Код по ОКФС	Код по ОКОПФ
	1324575	45296561000	45915000	12	42

Коды вида деятельности по ОКВЭД \*

74.12.1 (основной вид деятельности)

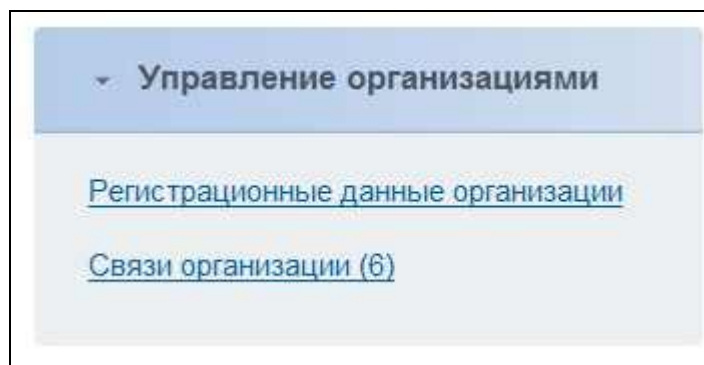
**Рис. 113 Фрагмент формы регистрации обособленного подразделения заказчика**

#### 4.4.4.4. Изменение данных об организации

Изменение регистрационных данных организации доступно только пользователям организации с полномочиями «Администратор организации», «Дополнительный администратор организации»

Для изменения регистрационных данных организации, указанных при регистрации организации на Официальном сайте, нажмите слева в вертикальном меню в блоке «Управление организациями» гиперссылку «Регистрационные данные организации» (Рис. 114). Включена настройка системы «Использование ОКПО».

Наименование ПС:	ООС 223-ФЗ	
		Стр. 128



**Рис. 114 Блок «Управление организациями»**

При нажатии на гиперссылку «Регистрационные данные организации» откроется форма для просмотра и изменения регистрационных данных организации (Рис. 115). Включена настройка системы «Использование ОКПО».

Регистрационные данные организации

Журнал событий

Информация об организации

Полномочия организации

Филиалы, дочерние хозяйственные общества

Сведения о статусе

Статус

Зарегистрирована

Регистрационные данные организации

Полное наименование организации

Тестовая организация 25

Сокращенное наименование организации

сокращенное для 25й

ОГРН

9999999999925

ИНН

444444425

КПП

444444425

Дата постановки на учет

25.06.2012

ИКО

544444442544444425

Дата присвоения ИКО

17.12.2014

Адрес (место нахождения)

Российская Федерация 142100 Московская обл Подольск г Ватутинский проезд д. 25

Часовая зона \*

МСК (СГВ+3) Москва, Волгоград

Принадлежности организации к публично-правовому образованию

☒

Публично-правовое образование \*

Российская Федерация

Классификационные признаки

Код по ОКПО \*

2

Код по ОКATO

40 260 000 000

Код по ОКТМО

91 601 000

Код по ОКФС

12

Код по ОКОПФ

11000

Коды вида деятельности по ОКВЭД

71 (основной вид деятельности)

Контактная информация

Почтовый адрес \*

Почтовый адрес

Адрес электронной почты для системных уведомлений \*

pgz223fz@yandex.ru

Адрес организации в сети Интернет

http://fz02.lanit.ru/223/clause/public/home-page.html

Контактное лицо \*

Фамилия

Имя

Отчество

Контактный адрес электронной почты

pgz223fz@yandex.ru

Телефон \*

+

Код страны

( )

Код города

Номер телефона

Доб.

Доп. номер

Факс

+

6

Код страны

( )

777

Код города

88888

Номер телефона

Доб.

Доп. номер

Дополнительная контактная информация

Дополнительная информация

Назад

Изменить данные об организации

Отменить изменения

Рис. 115 Регистрационные данные организации

Наименование ПС:	ООС 223-ФЗ	
		Стр. 130

Вкладка «Полномочия организации» позволяет просмотреть и, при необходимости, изменить данные организации (Рис. 116). На вкладке расположены: поле со списком, позволяющее выбрать принадлежность к видам юридических лиц, определенным в ч.2 ст.1 Закона № 223-ФЗ; гиперссылка для добавления организации; информационный блок «Документы»; информационный блок «Полномочия организации, являющейся представителем заказчика» с гиперссылкой «Сформировать заявку на предоставление права размещать информацию от имени заказчика» (см. п. 4.4.7.1).

**Регистрационные данные организации** [Журнал событий](#)

Информация об организации | **Полномочия организации** | Филиалы, дочерние хозяйственные общества

**Полномочия заказчика**

Принадлежность к виду юридического лица, определенному в ч.2ст.1 Закона №223-ФЗ \* Виды юридических лиц -дочернее хозяйственное общество

Организации, перечисленные в пунктах 1, 2 части 2 Закона 223-ФЗ, которым принадлежит более пятидесяти процентов долей в совокупности в уставном капитале дочернего хозяйственного общества

[+ Добавить организацию](#)

Обособленное для Тестовая 63 - второе (ИНН 4444444463, КПП 444444564, ОГРН 9999999999963) [✖ Удалить](#)

**Документы, подтверждающие полномочие организации**

Путь к файлу \*  [Обзор...](#)

Тип документа \* «Учредительный документ (устав)» [Прикрепить](#)

**Прикрепленные файлы**

Наименование документа	Дата создания	Имя файла	Размер файла	
«Учредительный документ (устав)»	21.03.2014 19:08 (МСК)	Документ DOC 01 - 0,5МБ.doc	514 Кбайт	<a href="#">✖ Удалить</a>
«Документ о государственной регистрации юридического лица»	21.03.2014 19:08 (МСК)	Документ PDF 01 - 0,5МБ.pdf	495.44 Кбайт	<a href="#">✖ Удалить</a>
«Свидетельство о постановке юридического лица на учет в налоговом органе»	21.03.2014 19:08 (МСК)	Документ TXT 01 - 0,5МБ.txt	513.14 Кбайт	<a href="#">✖ Удалить</a>

**Полномочия организации, являющейся представителем заказчика**

[+ Сформировать заявку на предоставление права размещать информацию от имени заказчика](#)

[Перейти к просмотру связей организации \(35\)](#)

[Назад](#) [Изменить данные об организации](#) [✖ Отменить изменения](#)

**Рис. 116 Вкладка «Полномочия организации»**

В блоке «Полномочия организации, являющейся представителем заказчика» также расположена гиперссылка «Перейти к просмотру связей организации», при

Наименование ПС:	ООС 223-ФЗ	
		Стр. 131

нажатии на которую вызывается функция просмотра связей организации (см. п.4.4.7.1).

При наличии у организации обособленных подразделений и (или) дочерних хозяйственных обществ в карточке организации дополнительно отображается вкладка «Филиалы, дочерние хозяйственные общества» (Рис. 117).

The screenshot shows the 'Регистрационные данные организации' (Registration data of the organization) form. The 'Филиалы, дочерние хозяйственные общества' (Branches, subsidiary organizations) tab is selected. The form includes a search section with a text input field for the organization name, INN, or OGRN, and three checkboxes for the type of organization: 'Обособленное подразделение (филиал)', 'дочернее хозяйственное общество (п. 2 ч. 2 статьи 1 Закона 223-ФЗ)', and 'дочернее хозяйственное общество (п. 3 ч. 2 статьи 1 Закона 223-ФЗ)'. There are 'Поиск' (Search) and 'Очистить фильтр' (Clear filter) buttons. Below the search section is a table with columns: 'Наименование организации', 'ИНН', 'КПП', 'ОГРН', and 'Вид организации'. The table is currently empty, with the text 'Выполните поиск' (Perform search) in the first row. At the bottom of the form, there are buttons for 'Назад' (Back), 'Изменить данные об организации' (Change organization data), and 'Отменить изменения' (Cancel changes).

**Рис. 117 Вкладка «Филиалы, дочерние хозяйственные общества»**

Для отображения филиалов, дочерних хозяйственных обществ следует указать в блоке поиска необходимые типы организации и нажать на кнопку «Поиск». Для сброса параметров поиска нажмите на кнопку «Очистить фильтр».

При необходимости, внесите изменения в данные на вкладках «Информация об организации» и «Полномочия организации» и нажмите на кнопку «Изменить данные об организации». Осуществляется проверка корректности внесенных изменений. В случае положительного результата проверки, отображается сообщение для подтверждения действия.

Для сохранения внесенных изменений нажмите на кнопку «Продолжить».

Для отмены действия нажмите на кнопку «Отменить действие».

#### **4.4.5. Регистрация пользователя**

Для регистрации на Официальном сайте пользователь должен быть зарегистрирован в ЕСИА со следующими полномочиями:

Наименование ПС:	ООС 223-ФЗ	
		Стр. 132

- «Руководитель организации» (соответствует полномочию «Администратор организации» и «Уполномоченный специалист» на Официальном сайте);
- «Администратор профиля организации» (соответствует полномочию «Дополнительный администратор организации» на Официальном сайте);
- «Уполномоченный специалист».

После регистрации в ЕСИА пользователь организации подключает носитель ЭП пользователя и проходит регистрацию на Официальном сайте.

Пользователь, не регистрирующий организацию, допускается к регистрации на Официальном сайте только после регистрации на Официальном сайте организации.

Для регистрации пользователя перейдите к окну авторизации, нажав на кнопку «Личный кабинет», расположенную справа в верхнем горизонтальном меню Официального сайта (Рис. 100).

После выполнения идентификации и аутентификации пользователя в ЕСИА (см. п. 4.4.1) на экране отображается форма регистрации пользователя (Рис. 118).





Регистрация на Официальном сайте

Регистрационные данные организации	
Полное наименование организации	Открытое акционерное общество «Электронные закупки»
Сокращенное наименование организации	ОАО «Электронные закупки»
ОГРН	1037739877295
ИНН	7708503727
КПП	770801001
Адрес (место нахождения)	Российская Федерация, 107174, Москва, ул. Новая Басманная, д.2, -

Данные о пользователе	
Фамилия	Иванов
Имя	Семен
Отчество	Александрович
Должность	Старший специалист по закупкам
Адрес электронной почты	ivanov@test.test

Регистрационные данные пользователя	
Логин	ivanov2012
Полномочия пользователя	Администратор организации

 Отменить
 

**Рис. 118 Форма регистрации пользователя организации**

Данные пользователя заполняются автоматически на основании данных, полученных из ЕСИА.

Для подтверждения регистрационных данных о пользователе нажмите на кнопку «Зарегистрировать».

Для отмены регистрации нажмите ссылку «Отменить».

После нажатия кнопки «Зарегистрировать» на адрес электронной почты, указанный в поле «Адрес электронной почты для получения системных уведомлений», отправляется почтовое уведомление со ссылкой для подтверждения регистрации.

Для подтверждения регистрации перейдите по ссылке, полученной в почтовом уведомлении.

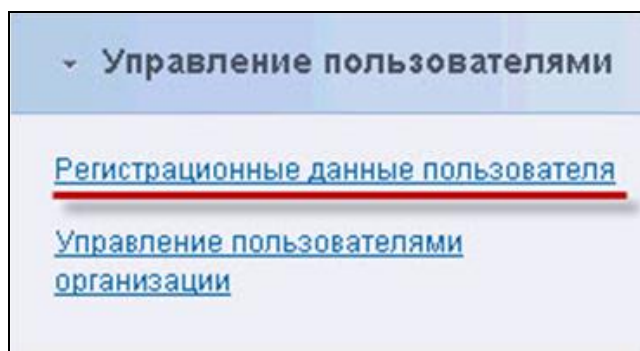
Наименование ПС:	ООС 223-ФЗ	
		Стр. 134

Регистрация пользователя успешно завершена.

#### **4.4.6. Управление пользователями организации**


##### **4.4.6.1. Просмотр регистрационных данных пользователя**

Для того чтобы просмотреть регистрационные данные пользователя необходимо в вертикальном меню, расположенном на странице слева, нажать на гиперссылку «Регистрационные данные пользователя» в блоке «Управление пользователями» (Рис. 119).



**Рис. 119 Гиперссылка «Регистрационные данные пользователя»**

Система откроет окно с регистрационными данными пользователя для просмотра (Рис. 120).



---

Регистрационные данные пользователя

Данные о пользователе	
Фамилия	Львов
Имя	Иван
Отчество	Олегович
Должность	Администратор организации
Адрес электронной почты	pgz@yandex.ru

Регистрационные данные пользователя	
Логин	223-223-223 15
Полномочия пользователя	Администратор организации; Уполномоченный специалист



**Рис. 120 Просмотр регистрационных данных пользователя**

Если пользователь находится на статусе «На регистрации», в окне с регистрационными данными пользователя отображается кнопка «Отправить запрос на подтверждение регистрации». При нажатии на кнопку на адрес электронной почты пользователя отправляется повторное уведомление о подтверждении регистрации (см. п.4.4.5).

#### **4.4.6.2. Просмотр списка пользователей организации**

Пользователь с полномочиями «Администратор» в личном кабинете может просмотреть список пользователей организации.

Для этого необходимо нажать на гиперссылку «Управление пользователями организации» в блоке «Управление пользователями» в вертикальном меню, расположенном слева (Рис. 119).

На экране отобразится форма «Пользователи организации» (Рис. 121). Для записей пользователей в выпадающем меню доступны команды:

- «Просмотреть»;
- «Журнал событий»;

– «Права пользователя».

**Пользователи организации**

Фамилия, имя, отчество

Статус

На регистрации | **Зарегистрированы** | Все

Фамилия, имя, отчество	Логин	Дата обновления	Полномочие
Вругов Виктор Григорьевич ▾	223-223-223 16	02.08.2012 18:13	Дополнительный Администратор
Иванов Петр Петрович ▾	223-223-223 99	02.08.2012 18:13	Администратор организации, Уполномоченный специалист
Круглов Виктор Григорьевич ▾	223-223-223 17	02.08.2012 18:13	Уполномоченный специалист
Львов Иван Олегович ▾	223-223-223 15	02.08.2012 18:13	Администратор организации, Уполномоченный специалист
Носков Иван Павлович ▾		02.08.2012 18:14	Администратор организации, Уполномоченный специалист
Всего найдено 5			

Просмотреть

Журнал событий

Права пользователя

**Рис. 121 Данные по зарегистрированным пользователям**

При нажатии пункта меню «Просмотреть» Система откроет карточку пользователя организации (см. п. 4.4.6.4).

При нажатии пункта меню «Журнал событий» Система отобразит события, произошедшие с данными о пользователе.

При нажатии пункта меню «Права пользователя» Система откроет карточку для назначения прав пользователям (см. п. 4.4.6.5).

Для просмотра пользователей со статусом «На регистрации» предусмотрена вкладка «На регистрации».

Выпадающее меню на вкладке «На регистрации» содержит пункты:

- «Просмотреть»;
- «Журнал событий»;

Пункты выпадающего меню на вкладке «Все» зависят от статуса записи.

На вкладке «Все» отображаются столбцы, аналогичные столбцам на вкладке «Зарегистрированы», а также дополнительный столбец «Статус».

#### 4.4.6.3. Поиск по списку пользователей организации

При просмотре списка пользователей организации можно воспользоваться функцией поиска. Для этого необходимо ввести данные пользователя в поле «Фамилия, Имя, Отчество» и выбрать статус пользователя при необходимости. После нажатия кнопки «Поиск» Система произведет поиск по указанным параметрам, и результат поиска отобразит в табличной части (Рис. 121).

При нажатии кнопки «Отчистить фильтр» заданные параметры поиска заменяются параметрами, установленными по умолчанию.

#### 4.4.6.4. Просмотр карточки пользователя организации

Пользователь с полномочиями «Администратор» имеет возможность просмотреть карточку пользователя. Для этого необходимо на странице «Пользователи организации» нажать пункт меню «Просмотреть» (Рис. 121).

Откроется карточка с данными пользователя (Рис. 122).

Пользователи организации → Просмотр карточки пользователя

Журнал событий

### Карточка пользователя

Регистрационные данные о пользователе | Права пользователя

Сведения о статусе	
Статус	Зарегистрирован

Данные о пользователе	
Фамилия	Иванов
Имя	Петр
Отчество	Петрович
Должность	Генеральный директор
Адрес электронной почты	pgz223fz@yandex.ru

Регистрационные данные пользователя	
Логин	220-223-223 99
Полномочия пользователя	Администратор оператора сайта; Уполномоченный специалист

Назад | Изменить данные о пользователе | Отменить изменения

Рис. 122 Карточка пользователя

Наименование ПС:	ООС 223-ФЗ	
		Стр. 138

#### **4.4.6.5. Назначение прав пользователям организации**

Пользователь организации с полномочиями на Официальном сайте «Администратор организации», «Дополнительный администратор организации» назначает права на размещение информации о закупках на Официальном сайте пользователям с полномочием «Уполномоченный специалист».

Для назначения пользователю с полномочием «Уполномоченный специалист» прав в личном кабинете организации в блоке «Управление пользователями» нажмите пункт меню «Управление пользователями организации» (см. Рис. 119).

Отобразится список пользователей организации. Для необходимого пользователя в списке в выпадающем меню выберите пункт «Права пользователя» (Рис. 121).

В карточке пользователя откройте вкладку «Права пользователя» и установите флажки для функций, выполнение которых должно быть доступно пользователю (Рис. 123).

Пользователь: [Администратор](#) → Просмотр карточки пользователя

Карточка пользователя

Журнал событий

Регистрационные данные о пользователеПрава пользователя

Общие настройки

☐ Доступ к сведениям организации

Справочники

☒ Ведение справочника "Способы закупок"

☒ Ведение справочника "Типы протоколов"

☐ Ведение справочника "Табличные представления данных"

Полномочия о закупках

☒ Создание положений о закупках

☒ Публикация положений о закупках

☒ Создание изменений к положению о закупках

☒ Публикация изменений к положению о закупках

Планы закупок

☒ Создание плана закупок

☒ Публикация плана закупок

☒ Создание изменений к плану закупок

☒ Публикация изменений к плану закупок

Размещение закупок

☒ Создание извещения

☒ Публикация извещения

☒ Создание изменений к извещению

☒ Публикация изменений к извещению

☒ Создание разъяснения

☒ Публикация разъяснения

☒ Создание уточненных требований

☒ Публикация уточненных требований

☒ Создание изменений к уточненным требованиям

☒ Публикация изменений к уточненным требованиям

☒ Создание извещения об отказе от проведения закупки

☒ Публикация извещения об отказе от проведения закупки

☒ Создание протоколов

☒ Публикация протоколов

☒ Создание изменений к протоколам

☒ Публикация изменений к протоколам

☒ Создание сведений о договоре

☒ Публикация сведений о договоре

☒ Создание изменений к сведениям о договоре

☒ Публикация изменений к сведениям о договоре

Отчетность о договорах

☒ Создание отчетности о договорах

☒ Публикация отчетности о договорах

☒ Создание изменений к отчетности о договорах

☒ Публикация изменений к отчетности о договорах

Сведения о выручке

☒ Создание сведений о выручке

☒ Публикация сведений о выручке

☒ Создание изменений к сведениям о выручке

☒ Публикация изменений к сведениям о выручке

Назад

Изменить данные о пользователе

Отменить изменения

Рис. 123 Вкладка «Права пользователя»

Наименование ПС:	ООС 223-ФЗ	
		Стр. 140

Флажки в блоке «Размещение закупок» устанавливают пользователю соответствующие права для всех способов закупок.

Для сохранения внесенных изменений нажмите на кнопку «Изменить данные о пользователе».

#### **4.4.6.6. Ограничение доступа в рамках пользователей организации**

Для разрешения пользователю организации с полномочием «Уполномоченный специалист» доступа только к сведениям, созданным данным пользователем, в личном кабинете организации в блоке «Управление пользователями» нажмите пункт меню «Управление пользователями организации».

Отобразится список пользователей организации. Для необходимого пользователя в списке в выпадающем меню выберите пункт «Права пользователя».

В открывшейся карточке пользователя откройте вкладку «Права пользователя». Для управления доступом пользователя к сведениям организации используется настройка «Доступ к сведениям организации» в разделе «Общие настройки» (Рис. 123). Если данный признак установлен, то пользователь при работе в ЛК будет иметь доступ ко всем сведениям данной организации, включая сведения созданные другими пользователями.

Если данный признак не установлен, то пользователь при работе в ЛК может выполнять действия (просматривать, редактировать, создавать проекты изменений, удалять) только со сведениями, которые были созданы именно данным пользователем. Сведения, созданные другими пользователями, в ЛК данного пользователя в этом случае не отображаются.

Для сохранения настроек нажмите на кнопку «Изменить данные о пользователе».



#### 4.4.6.7. Просмотр журнала событий пользователя организации

Пользователь с полномочиями «Администратор» имеет возможность просмотреть журнал событий пользователя. Для этого необходимо на странице «Пользователи организации» (Рис. 121) в выпадающем меню нажать на пункт «Журнал событий» или в карточке с данными пользователя (Рис. 122) нажать на гиперссылку «Журнал событий».

По нажатию Система отобразит страницу «Журнал событий» (Рис. 124).

Пользователи организации → Просмотр карточки пользователя → Журнал событий		
Журнал событий		
Дата и время события	Событие	Пользователь (Организация)
30.07.2012 18:10	Сохранение регистрационных данных о пользователе на статусе «На регистрации»	Вругов, Виктор Григорьевич (ОАО «Север-1»)
Назад		

**Рис. 124 Журнал событий пользователя**

События отображаются в виде списка со столбцами: «Дата и время события», «Событие» и «Пользователь (Организация)».

Для возврата на страницу, с которой был вызван «Журнал событий», следует нажать на гиперссылку «Назад».

#### 4.4.7. Управление связями с организациями

Для того чтобы одна организация могла осуществлять функции по размещению информации о закупках от имени другой организации, такая организация должна сформировать заявку на предоставление права размещать информацию от имени заказчика и отправить на подтверждение организации, от имени которой необходимо размещать информацию о закупках.

#### 4.4.7.1. Формирование заявки на предоставление права размещать информацию от имени заказчика

Для формирования заявки на предоставление права размещать информацию от имени заказчика нажмите пункт «Связи организации» в вертикальном меню в левой части страницы.

Отобразится список, сформированных связей между организациями (Рис. 125).

Страница открывается по умолчанию на первой по порядку вкладке, на которой есть записи. Вкладки, на которых записи отсутствуют, недоступны для выбора.

Нажмите на гиперссылку «Сформировать заявку», расположенную справа над списком связей (Рис. 125).

### Связи организации

Организация

Введите наименование или часть наименования, ИНН или ОГРН организации

Полномочие связанной организации:

Все типы

Статус

Все статусы

Поиск

Очистить фильтр

На подтверждении

Подтверждены

Заблокированы

Аннулированы

Отклонены

Все

Сформировать заявку

	Наименование организации	ИНН	ОГРН	Дата отправки	Полномочие
PZ	Просмотреть	3320926	5554443332221	15.06.2012 16:38	Организация, являющаяся представителем заказчика
PZ	Журнал событий	3320926	5554443332221	15.06.2012 16:37	Организация, являющаяся представителем заказчика
PZ	Подтвердить	3320926	5554443332221	15.06.2012 16:31	Организация, являющаяся представителем заказчика
PZ	Отклонить	3320926	5554443332221	15.06.2012 16:30	Организация, являющаяся представителем заказчика
	ОАО "Север"	5509320926	5554443332221	15.06.2012 16:04	Организация, являющаяся представителем заказчика

Страницы: Всего 5

**Рис. 125 Связи организации**

По нажатию гиперссылки «Сформировать заявку» отобразится страница ввода данных для заявки на предоставление права на размещение информации от имени заказчика (Рис. 126).

[Связи организации](#) → Просмотр заявки
 Подписать и отправить заявку на предоставление права

Заявка на предоставление права на размещение информации от имени заказчика

### Данные организации

Полное наименование организации	Общество с ограниченной ответственностью "Импульс-1"
Сокращенное наименование организации	
ОГРН	9999999999962
ИНН	4444444462
КПП	444444462
Адрес (место нахождения)	Российская Федерация 142100 Московская обл Подольск г Ватутинский проезд д. 5

### Полномочия организации

Полномочие организации	Организация, являющаяся представителем заказчика
Заказчик *	<input type="text"/>

### Документы

Путь к файлу *	<input type="text"/>	Обзор...
Описание файла *	<input type="text"/>	Прикрепить

### Прикрепленные файлы

	доверенность на размещение информации	03.08.2012 15:07		Удалить
--	---------------------------------------	------------------	--	---------


Назад
Подписать и отправить заявку на предоставление права

**Рис. 126 Создание заявки на предоставление права размещать информацию от имени заказчика**

На форме указаны данные по организации, пользователь которой формирует заявку на предоставление права на размещение информации от имени заказчика.

В разделе «Полномочия организации» в поле «Заказчик» укажите организацию, представителем которой является организация пользователя. Организация, представителем которой является организация пользователя, должна быть зарегистрирована на Официальном сайте.

Наименование ПС:	ООС 223-ФЗ	
		Стр. 144

Для заполнения поля «Заказчик» нажмите на пиктограмму , расположенную справа от поля ввода.

В отобразившемся списке зарегистрированных организаций найдите необходимую организацию или воспользуйтесь функцией поиска: укажите в поле «Организация» наименование организации (часть наименования), ИНН или ОГРН организации и нажмите на кнопку «Поиск».

Для сброса параметров поиска нажмите на кнопку «Очистить фильтр».

В списке с результатами поиска выберите необходимую организацию и нажмите на гиперссылку с наименованием организации.

По нажатию гиперссылки с наименованием организации форма со списком зарегистрированных организаций закроется, сокращенное наименование выбранной организации отобразится в поле «Заказчик» на форме заявки. При отсутствии сокращенного наименования отобразится полное наименование организации.

В блоке «Документы» прикрепите файлы, подтверждающие полномочие организации.

Для прикрепления файла нажмите на кнопку «Обзор», укажите путь к файлу на локальном компьютере, заполните поле «Описание» названием прикрепляемого документа (по умолчанию в поле указывается наименование файла). Размер одного прикрепляемого файла не должен превышать 70 МБ. Суммарный объем прикрепляемых файлов не должен превышать 2 ГБ. Указав путь к файлу, нажмите на гиперссылку «Прикрепить».

Для отправки заявки на предоставление права размещать информацию от имени заказчика нажмите на кнопку «Подписать и отправить заявку на предоставление права».

По нажатию кнопки «Подписать и отправить заявку на предоставление права» Система выполняет проверку корректности данных. При отсутствии ошибок отображается сообщение: «Файлы, подтверждающие полномочие

Наименование ПС:	ООС 223-ФЗ	
		Стр. 145

организации на Официальном сайте, будут подписаны электронной подписью.  
Продолжить?»

Нажмите на кнопку «Продолжить» для подтверждения отправки заявки.

Для отмены отправки заявки нажмите на кнопку «Отменить действие».

Если во время текущей сессии не выбран сертификат ключа проверки ЭП и не отмечен как выбранный на все время сессии, то отображается запрос на выбор сертификата ключа проверки ЭП пользователя.

Выберите сертификат ключа проверки ЭП.

Файлы, прикрепленные к связи, подписываются ЭП. Осуществляется формирование связи между организациями на статусе «На подтверждении». У организации пользователя устанавливается полномочие «Организация, являющаяся представителем заказчика» (в случае отсутствия данного полномочия). Отображается страница «Связи организации».

При подтверждении заявка отображается в списке связей организации на закладке «На подтверждении» (Рис. 125).

В случае если функция была вызвана при изменении информации об организации, отображается страница «Сведения об организации».

#### **4.4.7.2. Подтверждение заявки на предоставление права на размещение информации от имени заказчика**

Для подтверждения заявки на предоставление права на размещение информации от имени заказчика, необходимы полномочия «Администратор организации», «Дополнительный администратор организации» для пользователей организации, являющейся заказчиком.

В личном кабинете организации нажмите на ссылку «Связи организации» в левом боковом меню.

На отобразившейся странице в списке связей организации на закладке «На подтверждении» выберите необходимую заявку на предоставление права на размещение информации от имени заказчика и в выпадающем меню нажмите:

Наименование ПС:	ООС 223-ФЗ	
		Стр. 146

- пункт «Просмотреть» (Рис. 125), в случае необходимости предварительного просмотра данных об организации, являющейся представителем заказчика, подтверждающих полномочие организации файлов;
- пункт «Подтвердить» (Рис. 125), для подтверждения заявки на предоставление права на размещение информации от имени заказчика.

В случае выбора пункта «Просмотреть» отобразится страница с подробной информацией о связи организации (Рис. 127).

Связи организации → Просмотр заявки

Заявка на предоставление права на размещение информации от имени заказчика

Подтвердить Отклонить Журнал событий

**Сведения о статусе**

Статус На подтверждении

**Данные организации**

Полное наименование организации Общество с ограниченной ответственностью "Электронные закупки"

Сокращенное наименование организации ООО "Электронные закупки"

ОГРН 5557485974863

ИНН 1024586749

КПП 774499679

Адрес (место нахождения) 6900045, Московская обл., г.Дубна, Лаврентия с., Дежнёва ул., 3,4

**Полномочия организации**

Полномочие организации Организация, являющаяся представителем заказчика

**Документы, подтверждающие полномочие организации**

Доверенность 15.06.2012 16:38 Подписи

Назад Подтвердить Отклонить

**Рис. 127 Просмотр заявки на формирование связи**

Для того чтобы подтвердить предоставление права на размещение информации от имени заказчика, нажмите на кнопку «Подтвердить» на странице просмотра заявки (Рис. 127) или нажмите на пункт «Подтвердить» в выпадающем меню на странице со списком связей организации (Рис. 125).

В отобразившемся окне (Рис. 128) для подтверждения предоставления полномочий организации и подписи прикрепленных файлов своей электронной подписью нажмите на кнопку «Продолжить», для отмены – нажмите на кнопку «Отменить действие».

Наименование ПС:	ООС 223-ФЗ	
		Стр. 147

Подтверждение полномочия

Организации ООО "Электронные закупки" (ИНН 7708503799 ОГРН 1037739877299) будут предоставлены права на размещение информации от имени вашей организации. Документы, подтверждающие право на размещение информации от имени вашей организации, будут подписаны электронной подписью. Подписать электронной подписью и предоставить права на размещение информации от имени Вашей организации?

Отменить действие

Продолжить

**Рис. 128 Подтверждение полномочия**

В окне, отобразившемся по нажатию кнопки «Продолжить», выберите необходимый сертификат и нажмите на кнопку «ОК».

После подтверждения заявки организация, являющаяся представителем заказчика, получает полномочия по размещению информации о закупках от имени организации пользователя.

#### **4.4.7.3. Отклонение заявки на предоставление права на размещение информации от имени заказчика**

Для отклонения заявки на предоставление права на размещение информации от имени заказчика, необходимы полномочия на Официальном сайте «Администратор организации», «Дополнительный администратор организации» для пользователей организации, являющейся заказчиком.

В личном кабинете организации нажмите на ссылку «Связи организации» в левом боковом меню.

На отобразившейся странице в списке связей организации на закладке «На подтверждении» выберите необходимую заявку на предоставление права на размещение информации от имени заказчика (заявка на регистрацию организации) и в выпадающем меню выберите:

- Пункт «Просмотреть» (Рис. 125) – в случае необходимости предварительного просмотра данных об организации, являющейся представителем заказчика, подтверждающих полномочие организации файлов;

Наименование ПС:	ООС 223-ФЗ	
		Стр. 148

- Пункт «Отклонить» (Рис. 125) – для отклонения заявки на предоставление права на размещение информации от имени заказчика.

В случае выбора пункта «Просмотреть» отобразится страница с подробной информацией о связи организации (Рис. 127).

Для того чтобы отказать в предоставлении права на размещение информации от имени заказчика, нажмите на кнопку «Отклонить».

В отобразившемся окне (Рис. 129) для отказа в предоставлении полномочий организации укажите основание для отказа и нажмите на кнопку «Отклонить», для отмены – нажмите на кнопку «Отменить действие».

**Рис. 129 Отказ в предоставлении полномочия**

После отклонения заявки на предоставление права на размещение информации о закупках от имени заказчика организация, являющаяся представителем заказчика, не получает полномочия по размещению информации о закупках от имени организации пользователя.

#### **4.4.7.4. Аннулирование права на размещение информации от имени заказчика**

Аннулировать право на размещение информации от имени заказчика вправе только пользователь организации, являющейся заказчиком, с полномочием «Администратор организации», «Дополнительный администратор организации».

Для аннулирования права на размещение информации от имени заказчика на странице «Связи организации» на закладке «Подтверждены» для необходимой записи в выпадающем меню выберите пункт «Аннулировать» (Рис. 130).



Наименование ПС:	ООС 223-ФЗ	
		Стр. 149

На подтверждении	Подтверждены	Заблокированы	Аннулированы	Отклонены	Все
Наименование организации	ИНН	ОГРН	Дата обновления	Полномочие	
Тест	003799	1037739877299	16.06.2012 12:48	Организация, являющаяся представителем заказчика	
Тест	4444442	9999999999961	15.06.2012 18:31	Организация, являющаяся представителем заказчика	
Тест	44463	9999999999963	15.06.2012 18:31	Организация, являющаяся представителем заказчика	
ООО "Электронные закупки" ▼	44444444442	9999999999962	15.06.2012 18:31	Организация, являющаяся представителем заказчика	

Просмотреть

Журнал событий

Аннулировать

Страницы: Всего 4

**Рис. 130 Пункт меню «Аннулировать»**

На отобразившейся странице «Аннулирование полномочия организации» (Рис. 131) заполните поле «Основание для аннулирования полномочия» и нажмите на кнопку «Аннулировать полномочие». Для отказа от аннулирования – кнопку «Отменить действие».

Аннулирование полномочия организации

Данные организации

Полное наименование организации

Общество с ограниченной ответственностью "Электронные закупки"

Сокращенное наименование организации

ООО "Электронные закупки"

ОГРН

1037739877299

Полномочия организации

Полномочие организации

Организация, являющаяся представителем заказчика

Основание для аннулирования полномочия

Основание для аннулирования полномочия \*

Основание для аннулирования полномочия

Аннулировать полномочие

Отменить действие

**Рис. 131 Окно «Аннулирование полномочия организации»**

Отображается сообщение для подтверждения действий (Рис. 132).

Наименование ПС:	ООС 223-ФЗ	
		Стр. 150

**Аннулирование полномочия**

Организация ООО "Электронные закупки" (ИНН 7708503799 ОГРН 1037739877299) не сможет размещать новую информацию о закупках от имени Вашей организации. Основание для аннулирования полномочия будет подписано электронной подписью. Продолжить?

Отменить действие
Продолжить

**Рис. 132 Информационное сообщение при аннулировании связи**

Для подтверждения аннулирования полномочия организации, являющейся представителем заказчика, нажмите на кнопку «Продолжить». Для отказа – кнопку «Отменить действие».

Если во время текущей сессии не выбран сертификат ключа проверки ЭП и не отмечен как выбранный на все время сессии, то отображается запрос на выбор сертификата ключа проверки ЭП пользователя.

Выберите сертификат ключа проверки ЭП.

После подтверждения аннулирования полномочия организация, являющаяся представителем заказчика, не сможет размещать на Официальном сайте информацию о закупках от имени заказчика.

Данные о связи отображаются на вкладке «Аннулированы» (Рис. 133).

На подтверждении	Подтверждены	Заблокированы	Аннулированы	Отклонены	Все
Наименование организации		ИНН	ОГРН	Дата обновления	Полномочие
ООО "Электронные закупки" ▼		7708503799	1037739877299	16.06.2012 14:42	Организация, являющаяся представителем заказчика
Страницы: Всего 1					

**Рис. 133 Аннулированная связь**

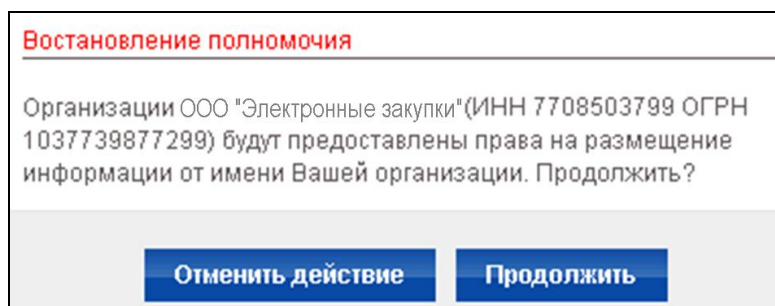
#### **4.4.7.5. Восстановление связи с организацией**

Только пользователь организации, являющейся заказчиком, с полномочием на Официальном сайте «Администратор организации», «Дополнительный администратор организации» может восстановить право на размещение информации от имени заказчика после аннулирования связи.

Наименование ПС:	ООС 223-ФЗ	
		Стр. 151

Для восстановления права на размещение информации от имени заказчика на странице «Связи организации» (Рис. 125) на закладке «Аннулированы» в выпадающем меню необходимой записи нажмите на пункт «Восстановить».

По нажатию пункта выпадающего меню отображается сообщение для подтверждения восстановления аннулированной связи (Рис. 134).



**Рис. 134 Информационное сообщение при восстановлении связи**

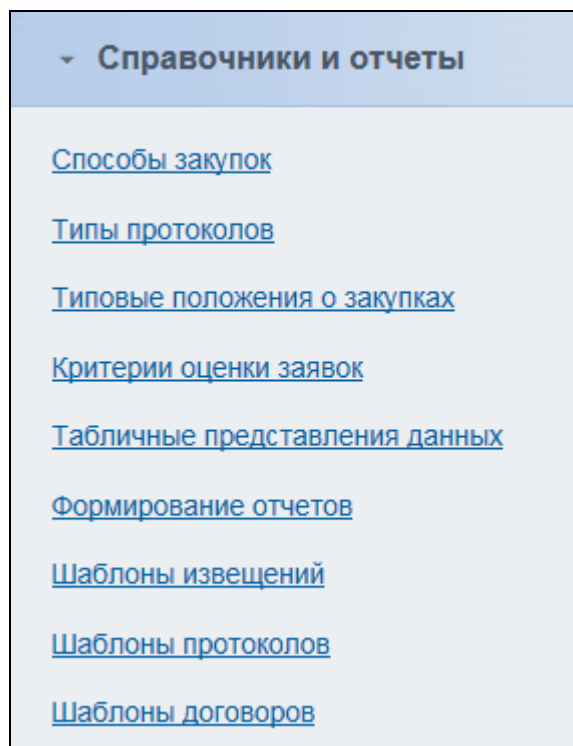
Для подтверждения восстановления связи и предоставления права организации, являющейся представителем заказчика, размещать информацию о закупках на Официальном сайте от имени заказчика нажмите на кнопку «Продолжить». Для отказа от восстановления нажмите на кнопку «Отменить действие».

По нажатию кнопки «Продолжить» Система выполняет проверку корректности данных. При отсутствии ошибок выполняется восстановление связи и организации, являющейся представителем заказчика, предоставляются права на размещение информации о закупках на Официальном сайте от имени заказчика.

#### **4.5. Работа со справочниками и отчетами**

Ведение справочников «Способы закупки», «Типы протоколов», «Табличные представления данных», «Типовые положения о закупках», «Критерии оценки заявок» и работа с отчетами доступны пользователю организации с полномочием «Уполномоченный специалист» при наличии соответствующих прав доступа. Для работы со справочниками и отчетами выберите соответствующий пункт в блоке «Справочники и отчеты» вертикального меню (Рис. 135).

Наименование ПС:	ООС 223-ФЗ	
		Стр. 152



**Рис. 135 Блок вертикального меню «Справочники и отчеты»**

#### **4.5.1. Справочник «Способы закупки»**

##### **4.5.1.1. Просмотр справочника «Способы закупки»**

Для просмотра списка способов закупок справочника «Способы закупки» в личном кабинете организации нажмите на пункт «Способы закупок», расположенный в левом вертикальном меню в разделе «Справочники и отчеты» (см. Рис. 135).

По нажатию пункта меню «Способы закупок» отобразится страница со списком значений справочника «Способы закупок» (Рис. 136).

**Справочник "Способы закупок"**

Наименование способа закупки

☐ с учетом неактуальных записей  
☐ конкурентные

Расширенный состав данных: Все ▾

Поиск Очистить фильтр

[+ Создать новый способ закупки](#)

Порядковый номер	Наименование способа закупки, подспособа закупки	Дата и время обновления	Расширенный состав данных	Статус
1	Открытый конкурс ▾	13.09.2012 00:00 (МСК)	Нет	✓
2	Открытый аукцион ▾	13.09.2012 00:00 (МСК)	Нет	✓
3	Открытый аукцион в электронной форме ▾	13.09.2012 00:00 (МСК)	Нет	✓
4	Запрос котировок ▾	13.09.2012 00:00 (МСК)	Нет	✓
5	Закупка у единственного поставщика (исполнителя, подрядчика) ▾	13.09.2012 00:00 (МСК)	Нет	✓
6	Открытый аукцион в электронной форме (по 94ФЗ) ▾	22.10.2013 20:21 (МСК)	Нет	✓

1 2 3 [следующая](#) ➔

показано с 1 по 20 из 44

**Рис. 136 Справочник «Способы закупок»**

Для поиска по справочнику воспользуйтесь формой поиска. Задайте параметры поиска и нажмите на кнопку «Поиск». Отображаются результаты поиска, содержащие записи способов закупки (подспособа закупки) (см. Рис. 136). Для сброса параметров поиска нажмите на кнопку «Очистить фильтр».

По умолчанию для всех организаций, зарегистрированных в Системе, следующие способы закупки недоступны для изменения и удаления:

- «Открытый конкурс»;
- «Открытый аукцион»;
- «Открытый аукцион в электронной форме»;
- «Запрос котировок»;
- «Закупка у единственного поставщика (исполнителя, подрядчика)»;
- «Открытый аукцион в электронной форме (по 94ФЗ)».

#### 4.5.1.2. Просмотр сведений способа закупки из справочника

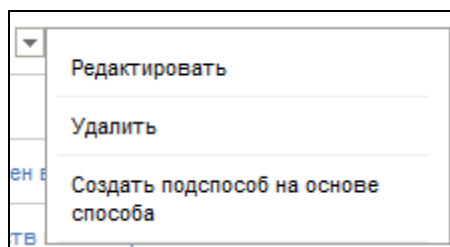
Для просмотра сведений способа закупки из справочника «Способы закупок» нажмите на пункт «Просмотреть» выпадающее меню необходимой записи справочника. Для способа закупки, недоступного для внесения изменений и удаления, выпадающее меню содержит только пункт «Посмотреть» (Рис. 137).

Порядковый номер	Наименование способа закупки, подспособа закупки
1	Открытый конкурс <span>▼</span> <span>Просмотреть</span>
2	Открытый аукцион <span>▼</span>
3	Открытый аукцион в электронной форме <span>▼</span>

**Рис. 137 Пункт выпадающего меню «Посмотреть»**

Для способа закупки, доступного для внесения изменений и удаления, выпадающее меню содержит следующие пункты (Рис. 138):

- «Редактировать»;
- «Удалить»;
- «Создать подспособ на основе способа».



**Рис. 138 Выпадающее меню для способа закупки, доступного для внесения изменений и удаления**

По нажатию пункта выпадающего меню «Просмотреть» отображается форма просмотра сведений способа закупки (Рис. 139).

Наименование ПС:	ООС 223-ФЗ	
		Стр. 155

**Рис. 139 Форма просмотра способа закупки**

При просмотре сведений способа закупки с расширенным составом данных (см. п. 4.5.1.5) отображается вкладка «История изменений» (Рис. 140).

**Рис. 140 Вкладка «История изменений» способа закупки с расширенным составом данных**

На вкладке отображаются изменения данного способа закупки с указанием даты и времени последнего изменения, пользователя, осуществившего изменения, и версии изменения.

#### **4.5.1.3. Создание нового способа закупки**

Для создания нового типа закупки нажмите на гиперссылку «Создать новый способ закупки» (см. Рис. 136) на странице справочника «Способы закупок» (см. п.4.5.1).

Отображается форма создания нового способа закупки (Рис. 141).

Справочник «Способы закупок» → Создание нового способа закупки

Способ закупки

**Сведения о статусе записи**

Статус: Актуальна

**Данные о способе закупки**

Порядковый номер \*: 74

Наименование способа закупки \*:

☐ Многоэтапный способ закупки

☐ Конкурентный

☐ Способ закупки в электронной форме

☐ Расширить состав данных

Заказчик: 
 

- Тестовая организация 25
- Тестовая организация 3
- Тестовая организация 62
- Обособленное Тестовая 63

Добавить

Отменить последние изменения Сохранить изменения Закрыть

**Рис. 141 Окно создания нового способа закупки**

Заполните обязательные поля формы создания нового способа закупки. Обратите внимание, что наименование нового способа не должно совпадать со следующими значениями: «Открытый конкурс», «Открытый аукцион», «Открытый аукцион в электронной форме», «Запрос котировок», «Закупка у единственного поставщика (исполнителя, подрядчика)».

Порядковый номер проставляется автоматически и влияет на порядок отображения способов закупки в выпадающих списках.

При необходимости установите флажки «Многоэтапный способ закупки», «Конкурентный», «Способ закупки в электронной форме», «Расширить состав данных». Создание многоэтапного способа закупки подробно описано в п. 4.5.1.4. Создание способа закупки с расширенным составом данных подробно описано в п. 4.5.1.5.

Для добавления нового способа закупки в справочник «Способы закупок» нажмите на кнопку «Сохранить изменения».



Наименование ПС:	ООС 223-ФЗ	
		Стр. 157

Если организация пользователя имеет полномочие «Организация, являющаяся представителем заказчика», то форма создания нового способа закупки отображается с полем для выбора Заказчика (Рис. 142).

**Рис. 142 Создание способа закупки для Организации-представителя заказчика**

В поле со списком «Заказчик» выберите организацию, для которой будут размещаться закупки создаваемым способом. Поле со списком позволяет выбрать сразу несколько организаций.

Для поиска организации в справочнике нажмите на гиперссылку «Найти в справочнике», расположенную над полем «Заказчик», установите параметры поиска, нажмите на кнопку «Найти».

В результатах поиска выберите необходимую организацию и нажмите на кнопку «Добавить». Окно поиска организации в справочнике закроется, а найденная организация отобразится в поле «Заказчик».

Выбрав организацию, для которой будут размещаться закупки создаваемым способом, нажмите на гиперссылку «Добавить», расположенную справа от поля «Заказчик». Выбранная организация отобразится в списке добавленных

Наименование ПС:	ООС 223-ФЗ	
		Стр. 158

организаций под полем «Заказчик». Для удаления организации из списка организаций нажмите на гиперссылку «Удалить» для соответствующей записи.

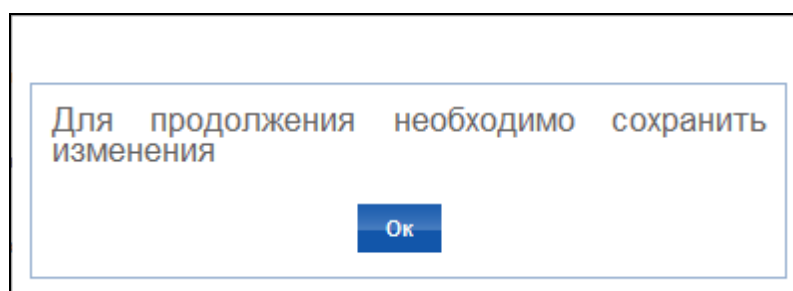
#### **4.5.1.4. Создание многоэтапного способа закупки**

Для создания многоэтапного способа закупки нажмите на гиперссылку «Создать новый способ закупки» (см. Рис. 136) на странице справочника «Способы закупок» (см. п.4.5.1).

Отображается форма «Создание нового способа закупки».

На отобразившейся форме создания нового способа заполните обязательное поле «Наименование способа закупки».

Установите флажок в поле «Многоэтапный способ закупки». Отображается окно с сообщением о необходимости сохранить изменения (Рис. 143).



**Рис. 143 Окно с сообщением о необходимости сохранения изменений**

Нажмите на кнопку «ОК». Нажмите на кнопку «Сохранить изменения». После сохранения данных в окне отображается вкладка «Подэтапы».

Перейдите на вкладку «Подэтапы». Отображается форма для создания подэтапов для этапа закупки «Работа комиссии» (Рис. 144).

Наименование ПС:	ООС 223-ФЗ	
		Стр. 159

Справочник "Способы закупок" → Создание нового способа закупки

Способ закупки Подэтапы

**Сведения о статусе записи**

Статус Актуальна

**Данные о способе закупки**

Порядковый номер 43

Наименование способа закупки способ закупки многоэтапный

Способ закупки Многоэтапный

В электронной форме Нет

**Перечень подэтапов для этапа «Работа комиссии»**

[+ Добавить строку в таблицу](#)

№	Наименование подэтапа *	Редактирование извещения разрешено	Удалить
---	-------------------------	------------------------------------	---------

Отменить последние изменения Сохранить изменения ✖ Закрыть

**Рис. 144 Вкладка «Подэтапы»**

В разделе «Перечень подэтапов для этапа «Работа комиссии»» нажмите на кнопку «Добавить строку в таблицу». В добавленной строке заполните поле «Наименование подэтапа». При необходимости установите флажок в поле «Редактирование извещения разрешено».

Нажмите на гиперссылку «Редактировать состав и порядок протоколов». Отображается вкладка «Содержание подэтапа» (Рис. 145).

Справочник "Способы закупок" → многоэтапный способ закупки
Журнал событий

Способ закупки
Подэтапы
Содержание подэтапа

Сведения о статусе записи

Статус
Актуальна

Данные о способе закупки

Порядковый номер
74

Наименование способа закупки
многоэтапный способ закупки

Способ закупки
Многоэтапный

Конкурентный
Нет

В электронной форме
Нет

Данные о подэтапе

Наименование
Подэтап 1

☐ Контролировать последовательность протоколов для подэтапа

Содержание подэтапа

№	Наименование протокола	Описание автоматизированных переходов на другие подэтапы	Оценка заявок	Удалить
<div> Протокол для привязки к подэтапу <div>▼</div> </div> <div> + Добавить протокол </div>				

Отменить последние изменения
Сохранить изменения
Закрыть

**Рис. 145 Вкладка «Содержание подэтапа»**

В открывшейся вкладке можно привязать протоколы к подэтапу. Для этого в выпадающем списке «Протокол для привязки к подэтапу» выберите нужный и нажмите на кнопку «Добавить протокол». Протокол добавляется в таблицу «Содержание подэтапа».

В столбце «Описание автоматизированных переходов на другие подэтапы» в выпадающем списке выберите созданный подэтап.

В столбце «Оценка заявок» установите флажок при необходимости включения функции оценки заявок по критериям для протокола и извещения.

Для добавления нового способа закупки в справочник «Способы закупок» нажмите на кнопку «Сохранить изменения».

Если способ закупки указан в опубликованной текущей версии положения о закупке, то флажок «Многоэтапный способ закупки» становится недоступным для изменения, по аналогии с наименованием способа закупки.

Наименование ПС:	ООС 223-ФЗ	
		Стр. 161


#### 4.5.1.5. Создание способа закупки с расширенным составом данных

Для создания способа закупки с расширенным составом данных нажмите на гиперссылку «Создать новый способ закупки» (см. Рис. 136) на странице справочника «Способы закупок» (см. п.4.5.1).

Отображается форма «Создание нового способа закупки».

На отобразившейся форме создания нового способа заполните обязательное поле «Наименование способа закупки».

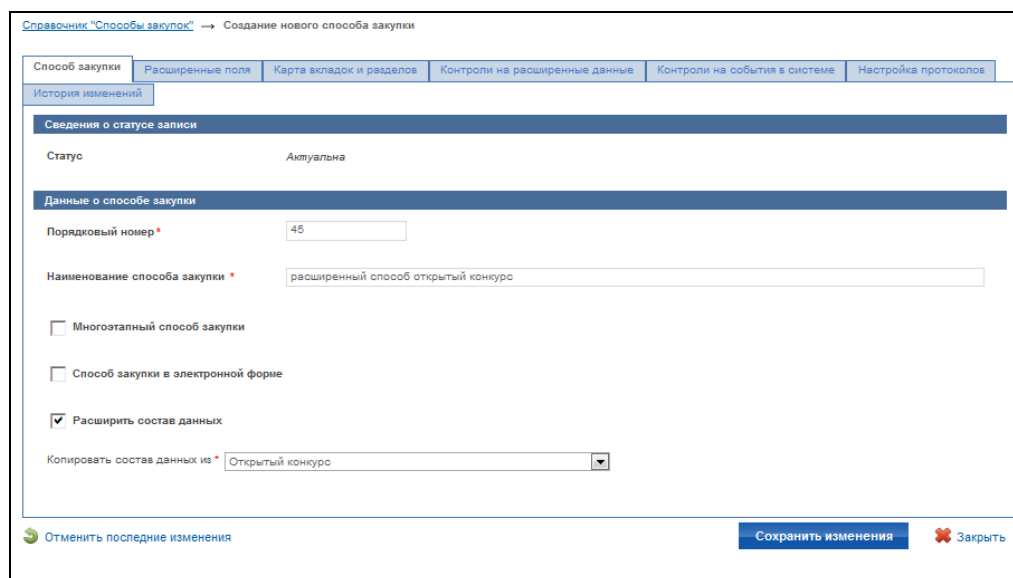
Установите флажок в поле «Расширить состав данных». Отображается окно с сообщением о необходимости сохранить изменения (см. Рис. 143). Нажмите на кнопку «ОК». В отобразившемся поле со списком «Копировать состав данных из» выберите способ, на основании которого будет создан текущий способ (Рис. 146).



The image shows a dialog box titled 'Расширить состав данных' (Expand data composition). It contains a checked checkbox with the same text. Below it is a label 'Копировать состав данных из \*' (Copy data composition from \*) followed by a text input field containing the text 'расширенный способ открытый конкурс' and a dropdown arrow on the right.

**Рис. 146 Поле «Копировать состав данных из»**

Нажмите на кнопку «Сохранить изменения». Отображаются вкладки для создания расширенных данных текущего способа закупки (Рис. 147).



The image shows a web form titled 'Справочник "Способы закупок" → Создание нового способа закупки'. It has several tabs: 'Способ закупки', 'Расширенные поля' (selected), 'Карта вкладок и разделов', 'Контроли на расширенные данные', 'Контроли на события в системе', and 'Настройка протоколов'. Under the 'Расширенные поля' tab, there is a section 'Сведения о статусе записи' with 'Статус' set to 'Актуальна'. Below that is a section 'Данные о способе закупки' with 'Порядковый номер \*' set to '45' and 'Наименование способа закупки \*' set to 'расширенный способ открытый конкурс'. There are three checkboxes: 'Многоэтапный способ закупки' (unchecked), 'Способ закупки в электронной форме' (unchecked), and 'Расширить состав данных' (checked). Below the last checkbox is the same 'Копировать состав данных из \*' dropdown as in Figure 146, with 'Открытый конкурс' selected. At the bottom, there are three buttons: 'Отменить последние изменения' (with a circular arrow icon), 'Сохранить изменения' (in blue), and 'Закрыть' (with a red X icon).

**Рис. 147 Вкладки для создания расширенных данных текущего способа закупки**

Перейдите на вкладку «Расширенные поля» (Рис. 148).

[Справочник "Способы закупок"](#) → Создание нового способа закупки

Способ закупки
Расширенные поля
Карта вкладок и разделов
Контроли на расширенные данные
Контроли на события в системе
Настройка протоколов

История изменений

**Сведения о статусе записи**

Статус: Актуальна

**Данные о способе закупки**

Порядковый номер: 45

Наименование способа закупки: расширенный способ открытый конкурс

Способ закупки: Не многоступенчатый

В электронной форме: Нет

Наименование типового способа, на основе которого скопированы поля: Открытый конкурс

**Расширенные данные**

	№	Наименование данных *	Тип данных *	Размерность	Обязательность	Вкладка *	Раздел *	Наименование для интеграции *	Удалить
		СОСТАВ ДАННЫХ ПО 223-ФЗ							
		РАСШИРЕННЫЙ СОСТАВ ДАННЫХ <span style="float: right;">+ Добавить строку в таблицу</span>							
<input type="checkbox"/>	1	Место вскрытия конвертов	Текст	2000	<input checked="" type="checkbox"/>	Порядок	Публик	envelopeOpeningPla	
<input type="checkbox"/>	2	Дата и время вскрытия конвертов	Дата / время		<input checked="" type="checkbox"/>	Порядок	Публик	envelopeOpeningTim	
<input type="checkbox"/>	3	Место рассмотрения заявок	Текст	2000	<input checked="" type="checkbox"/>	Порядок	Публик	procedurePlace	
<input type="checkbox"/>	4	Дата и время рассмотрения заявок	Дата / время		<input checked="" type="checkbox"/>	Порядок	Публик	procedureDate	
<input type="checkbox"/>	5	Место подведения итогов	Текст	2000	<input checked="" type="checkbox"/>	Порядок	Публик	summingupPlace	
<input type="checkbox"/>	6	Дата и время подведения итогов	Дата / время		<input checked="" type="checkbox"/>	Порядок	Публик	summingupTime	

Отменить последние изменения
 Предварительный просмотр
Сохранить изменения
 Закрыть

**Рис. 148 Форма создания нового способа закупки, вкладка «Расширенные поля»**

Скопированные данные отображаются в блоках «Состав данных по 223-ФЗ» и «Расширенный состав данных».

В блоке «Расширенный состав данных» указаны данные, соответствующие выбранному способу закупки (см. Рис. 146).

Эти добавленные данные не подлежат удалению и редактированию, однако при наличии в строке пиктограммы «» данные могут быть деактивированы.



## Справочник «Табличные представления данных»

Параметры поиска

Наименование табличного представления

Введите полностью или часть наименования представления

Найти

Очистить

Наименование табличного представления	Фиксированный набор строк	Дата последнего изменения
+ Test33	Да	22.05.2014 (МСК+2)
+ Test54656456546	Нет	12.05.2014 (МСК+2)
+ Test_Наименование представления	Да	14.05.2014 (МСК+2)
+ Представление 1	Да	15.07.2014 (МСК+2)
+ Тест 1233455	Да	14.05.2014 (МСК+2)
+ данные для закупки "Электронный аукцион"	Нет	15.07.2014 (МСК+2)
+ данные для протокола	Нет	15.07.2014 (МСК+2)

Всего найдено 7

Отменить

**Рис. 150 Форма выбора табличного представления данных**

Задайте необходимые параметры для поиска, нажмите на кнопку «Найти». Отображаются результаты поиска в виде списка значений справочника «Табличные представления данных». Выберите необходимое табличное представление, нажмите на кнопку «Выбрать». В поле «Наименование данных» отобразится наименование выбранного табличного представления. Работа со справочником «Табличные представления данных» подробно описана в п. 4.5.4.

- «Размерность» – введите значение размерности, допустимое для поля данных. В том случае если для типа данных задание размерности не предполагается, данное поле не доступно. Для типа данных «Число» необходимо указывать ограничения на ввод символов до разделителя целой и дробной части, например «14,6». Для всех остальных типов данных допускается ввод только целых чисел;



Наименование ПС:	ООС 223-ФЗ	
		Стр. 165

- «Обязательность» – при установке флажка поле будет помечено как обязательное для заполнения;
- «Вкладка» – выберите из списка вкладку, на которой должно размещаться поле. Список содержит перечень вкладок, определенных на «Карте вкладок и разделов»;
- «Раздел» – выберите из списка раздел, в котором должно размещаться поле. Список содержит перечень разделов, определенных на «Карте вкладок и разделов»;
- «Наименование для интеграции» – введите значение «required\_field\_of\_type\_string» для Интеграции с ВСПЗ (приема сведений от ВСПЗ, выгрузки сведений на FTP).

Аналогично добавьте нужные типы дополнительных полей.

При заполнении поля «Наименование для интеграции» введите значения символами латинского алфавита (как в верхнем, так и в нижнем регистре) и символ прочерк «\_». Например, для обязательного поля типа «Текст» введите значение «required\_field\_of\_type\_text»; для обязательного поля типа «Целое число» введите значение «required\_field\_of\_type\_integer»; для обязательного поля типа «Число» введите значение «required\_field\_of\_type\_float»; для обязательного поля типа «Логический» введите значение «required\_field\_of\_type\_boolean»; для обязательного поля типа «Дата/время» введите значение «required\_field\_of\_type\_datetime»; для обязательного поля типа «Дата» введите значение «required\_field\_of\_type\_date»; для обязательного поля типа «Гиперссылка» введите значение «required\_field\_of\_type\_hyperlink»; для обязательного поля типа «Справочник «Единицы измерения»» введите значение «required\_field\_of\_type\_OKEI»; для обязательного поля типа «Справочник «ОКДП»» введите значение «required\_field\_of\_type\_OKDP»; для обязательного поля типа «Справочник «Единицы измерения»» введите значение «required\_field\_of\_type\_OKEI»; для обязательного поля типа «Справочник «ОКВЭД»» введите значение «required\_field\_of\_type\_OKVED»; для обязательного поля типа «Справочник «Валюта»» введите значение

Наименование ПС:	ООС 223-ФЗ	
		Стр. 166

«required\_field\_of\_type\_currency»; для обязательного поля типа «Значение по шаблону (регулярное выражение)» введите значение «required\_field\_of\_type\_valuetemplate»; для обязательного поля типа «Файл» введите значение «required\_field\_of\_type\_file».

При необходимости удаления уже добавленной строки нажмите на пиктограмму «✖», расположенную в колонке «Удалить».

Для того, чтобы изменить порядок отображения добавленных полей, установите в таблице редактирования расширенного состава данных флажок для необходимой записи, и, используя элемент управления «разнонаправленные стрелки» («↓» или «↑»), переместите запись в таблице вверх или вниз.

Изменение порядка отображение полей, добавленных автоматически в соответствии с выбранным способом закупки (см. Рис. 146), невозможно.

Записи, расположенные в таблице выше, отображаются при просмотре сведений первыми.

Для сохранения внесенных изменений нажмите на кнопку «Сохранить изменения», для отмены изменений нажмите на гиперссылку «Отменить изменения».

Для внесения изменений в структуру вкладок и разделов перейдите на вкладку «Карта вкладок и разделов» (Рис. 151).

Справочник "Способы закупки" → Способ 2
Журнал событий

Способ закупки
Расширенные поля
Карта вкладок и разделов
Контроли на расширенные данные
Контроли на события в системе
Настройка протоколов

История изменений

**Сведения о статусе записи**

Статус: Актуальна

**Данные о способе закупки**

Порядковый номер: 75  
 Наименование способа закупки: Способ 2  
 Способ закупки: Не многэтапный  
 Конкурентный: Нет  
 В электронной форме: Нет  
 Наименование типового способа, на основе которого скопированы поля: Открытый конкурс

**Расширенный набор вкладок и разделов**

Уровень для размещения	Вкладки	Разделы
<div style="border: 1px solid #ccc; padding: 5px; margin-bottom: 5px;"> <b>Извещение</b>  <span style="color: green;">+</span> Добавить вкладку         </div>	<div style="border: 1px solid #ccc; padding: 5px; margin-bottom: 5px;"> <b>Общая информация</b>  <span style="color: green;">+</span> Добавить раздел         </div>	<div style="border: 1px solid #ccc; padding: 5px; height: 30px;">Сведения о состоянии извещения</div>
		<div style="border: 1px solid #ccc; padding: 5px; height: 30px;">Сведения о заказчике</div>
		<div style="border: 1px solid #ccc; padding: 5px; height: 30px;">Общие сведения о закупке</div>
		<div style="border: 1px solid #ccc; padding: 5px; height: 30px;">Контактная информация</div>
	<div style="border: 1px solid #ccc; padding: 5px; margin-bottom: 5px;"> <b>Порядок размещения закупки</b>  <span style="color: green;">+</span> Добавить раздел         </div>	<div style="border: 1px solid #ccc; padding: 5px; height: 30px;">Публикация извещения</div>
	<div style="border: 1px solid #ccc; padding: 5px; margin-bottom: 5px;"> <b>Список лотов</b>  <span style="color: green;">+</span> Добавить раздел         </div>	<div style="border: 1px solid #ccc; padding: 5px; height: 30px;">Сведения о лотах</div>
	<div style="border: 1px solid #ccc; padding: 5px; margin-bottom: 5px;"> <b>Документация</b>  <span style="color: green;">+</span> Добавить раздел         </div>	<div style="border: 1px solid #ccc; padding: 5px; height: 30px;">Предоставление документации</div> <div style="border: 1px solid #ccc; padding: 5px; height: 30px;">Файлы документации</div>
<div style="border: 1px solid #ccc; padding: 5px; margin-bottom: 5px;"> <b>Лот</b>  <span style="color: green;">+</span> Добавить вкладку         </div>	<div style="border: 1px solid #ccc; padding: 5px; margin-bottom: 5px;"> <b>Сведения о лоте</b>  <span style="color: green;">+</span> Добавить раздел         </div>	<div style="border: 1px solid #ccc; padding: 5px; height: 30px;">Общая информация о лоте</div>
		<div style="border: 1px solid #ccc; padding: 5px; height: 30px;">Информация о товаре, работе, услуге</div>
		<div style="border: 1px solid #ccc; padding: 5px; height: 30px;">Место поставки</div>
<div style="border: 1px solid #ccc; padding: 5px; margin-bottom: 5px;"> <b>Сведения по заказчику</b>  <span style="color: green;">+</span> Добавить вкладку         </div>	<div style="border: 1px solid #ccc; padding: 5px; margin-bottom: 5px;"> <b>Сведения по заказчику</b>  <span style="color: green;">+</span> Добавить раздел         </div>	<div style="border: 1px solid #ccc; padding: 5px; height: 30px;">Общая информация по Заказчику</div>
		<div style="border: 1px solid #ccc; padding: 5px; height: 30px;">Информация о товаре, работе, услуге</div>
		<div style="border: 1px solid #ccc; padding: 5px; height: 30px;">Место поставки</div>

+ Отменить последние изменения
 Сохранить изменения
✖ Закрыть

**Рис. 151 Форма создания нового способа закупки, вкладка «Карта вкладок и разделов»**

Наименование ПС:	ООС 223-ФЗ	
		Стр. 168

Для добавления расширенных вкладок и разделов в извещениях в блоке «Расширенный набор вкладок и разделов» в столбце «Уровень для размещения» нажмите на гиперссылку «Добавить вкладку» под полем «Извещение». В столбце «Вкладки» отображается поле для ввода названия новой вкладки (Рис. 152).

Расширенный набор вкладок и разделов		
Уровень для размещения	Вкладки	Разделы
<div>Извещение + Добавить вкладку</div>	<div>Общая информация + Добавить раздел</div>	<div>Сведения о состоянии извещения</div> <div>Сведения о заказчике</div> <div>Общие сведения о закупке</div> <div>Контактная информация</div>
	<div>Порядок размещения закупки + Добавить раздел</div>	<div>Публикация извещения</div>
	<div>Список лотов + Добавить раздел</div>	<div>Сведения о лотах</div>
	<div>Документация + Добавить раздел</div>	<div>Предоставление документации</div> <div>Файлы документации</div>
	<div> <input type="text"/> <div>+ Добавить раздел</div> </div>	

**Рис. 152 Поле для ввода названия новой вкладки**

Введите название новой вкладки. В столбце «Вкладки» для добавленной вкладки уровня «Извещение» нажмите на гиперссылку «Добавить раздел» и введите название раздела (Рис. 153).

Уровень для размещения	Вкладки	Разделы
<div>Извещение + Добавить вкладку</div>	<div>Общая информация + Добавить раздел</div>	<div>Сведения о состоянии извещения</div> <div>Сведения о заказчике</div> <div>Общие сведения о закупке</div> <div>Контактная информация</div>
	<div>Порядок размещения закупки + Добавить раздел</div>	<div>Публикация извещения</div>
	<div>Список лотов + Добавить раздел</div>	<div>Сведения о лотах</div>
	<div>Документация + Добавить раздел</div>	<div>Предоставление документации</div> <div>Файлы документации</div>
		<div>Новая вкладка + Добавить раздел</div> <div>↑ ×</div>

**Рис. 153 Поле для ввода названия нового раздела**

Для добавления расширенных вкладок и разделов в лотах извещений, в разделе «Расширенный набор вкладок и разделов» в столбце «Уровень для размещения» нажмите на кнопку «Добавить вкладку» под полем «Лот» и введите название вкладки. В столбце «Вкладки» для добавленной вкладки уровня «Лот» нажмите на кнопку «Добавить раздел» и введите название добавленного раздела.

Для добавления расширенных вкладок и разделов в сведениях о заказчиках (участниках) совместной закупки аналогичным образом добавьте нужные вкладки и разделы для уровня «Сведения по заказчику».

Для сохранения добавленных вкладок и разделов нажмите на кнопку «Сохранить изменения».

Наименование ПС:	ООС 223-ФЗ	
		Стр. 170

После сохранения данных в окне отображается вкладка «Настройка протоколов».

Для настройки протоколов перейдите на вкладку «Настройка протоколов» (Рис. 154).

The screenshot shows a software interface with a top navigation bar containing the following tabs: "Способ закупки", "Расширенные поля", "Карта вкладок и разделов", "Контроли на расширенные данные", "Контроли на события в системе", and "Настройка протоколов". The "Настройка протоколов" tab is active.

Below the navigation bar, there is a sub-tab "История изменений". The main content area is divided into several sections:

- Сведения о статусе записи**: A table with one row showing "Статус" as "Актуальна".
- Данные о способе закупки**: A table with five rows:
 

Порядковый номер	32
Наименование способа закупки	Способ1
Способ закупки	Не многоступенчатый
В электронной форме	Нет
Наименование типового способа, на основе которого скопированы поля	Открытый конкурс
- Перечень протоколов, связанных со способом закупки**: A section with a checkbox labeled "Контролировать последовательность протоколов для этапа «Работа комиссии» в целом", which is currently unchecked.
- Table of protocols**: A table with two columns: "№" and "Наименование протокола". The table is currently empty.

**Рис. 154 Вкладка «Настройка протоколов»**

В форме для настройки протоколов, связанных со способом закупки, отображаются следующие сведения:

- № – выводится порядковый номер протокола, в соответствии с которым протокол должен быть опубликован в рамках данного способа закупки;
- «Название протокола» – выводится название протокола.

Установите флажок «Контролировать последовательность протоколов для этапа «Работа комиссии» в целом».

Укажите последовательность протоколов для способа закупки, изменяя ранее указанные порядковые номера протоколов с помощью стрелок. При нажатии на стрелку, направленную вверх, протокол перемещается на уровень выше относительно текущей позиции. При нажатии на стрелку направленную вниз – ниже. Соответственно изменяется порядковый номер протокола. При

Наименование ПС:	ООС 223-ФЗ	
		Стр. 171

необходимости установите флажок в столбце «Оценка заявок» в строке необходимого протокола для включения функции оценки заявок по критериям.

Для сохранения введенной последовательности размещения протоколов нажмите на кнопку «Сохранить изменения».

При необходимости предварительного просмотра макета страницы с расширенными данными нажмите на гиперссылку «Предварительный просмотр».

Завершите работу с формой просмотра позиции справочника нажатием на кнопку «Сохранить изменения».

Для удаления записи из справочника в выпадающем меню на странице «Справочник «Способы закупки»» нажмите пункт «Удалить»

Для сохранения способа закупки с расширенным составом данных нажмите на кнопку «Сохранить изменения».

#### **4.5.1.6. Редактирование способа закупки с расширенным составом данных**

Для редактирования способа закупки с расширенным составом данных на странице справочника «Способы закупок» (см. п.4.5.1) нажмите на пункт «Редактировать» выпадающего меню для необходимого способа закупки (Рис. 155).

Порядковый номер	Наименование способа закупки, подспособа закупки	Дата и время обновления	Расширенный состав данных	Статус
1	Открытый конкурс ▾	13.09.2012 00:00 (МСК)	Нет	✓
2	Открытый аукцион ▾	13.09.2012 00:00 (МСК)	Нет	✓
3	Открытый аукцион в электронной форме ▾	13.09.2012 00:00 (МСК)	Нет	✓
4	Запрос котировок ▾	13.09.2012 00:00 (МСК)	Нет	✓
5	Закупка у единственного поставщика (исполнителя, подрядчика) ▾	13.09.2012 00:00 (МСК)	Нет	✓
6	Открытый аукцион в электронной форме (по 94ФЗ) ▾	22.10.2013 20:21 (МСК)	Нет	✓
⊕ 9	РД_на_ОА ▾	17.09.2013 00:18 (МСК)	Да	✓
10	Способ 12345	05.11.2013 15:35 (МСК)	Да	✓
12	наименование	24.01.2013 12:18 (МСК)	Нет	✓
13	Поток работы комиссии ПЗ 0424 ▾	25.11.2014 13:49 (МСК)	Нет	✓
14	Поток работы комиссии ПЗ 8424 расширенный ▾	28.01.2013 12:23 (МСК)	Да	✓
15	С кодами ОКДП и ОКВЭД ▾	31.01.2013 13:21 (МСК)	Да	✓
16	Открытый запрос цен ▾	15.07.2013 17:08 (МСК)	Нет	✓
17	тестовый 3423 ▾	22.08.2013 17:37 (МСК)	Да	✓
18	Расширенный способ на основании ОК ▾	09.09.2013 15:29 (МСК)	Да	✓
19	1 ▾	07.10.2013 18:45 (МСК)	Да	✓
⊕ 21	Многоэтапный. электронной форме. расширенный состав данных ▾	13.09.2013 15:34 (МСК)	Да	✓

**Рис. 155 Пункт меню «Редактировать» способа закупки с расширенным составом данных**

Отображается форма редактирования способа закупки с расширенным составом данных с возможностью внесения изменений в сведения (Рис. 156).



Способ закупки
Расширенные поля
Карта вкладок и разделов
Контроли на расширенные данные
Контроли на события в системе
Настройка протоколов

История изменений

Сведения о статусе записи

Статус Актуальна

Данные о способе закупки

Порядковый номер 18

Наименование способа закупки Расширенный способ на основании ОК

Способ закупки Не многоступенчатый

Конкурентный Нет

В электронной форме Нет

Наименование типового способа, на основе которого скопированы поля Открытый конкурс

Расширенные данные

	№	Наименование данных *	Тип данных *	Размерность	Обязательность	Вкладка *	Раздел *	Наименование для интеграции *	Удалить
		СОСТАВ ДАННЫХ ПО 223-ФЗ							
		РАСШИРЕННЫЙ СОСТАВ ДАННЫХ <span style="float: right;">+ Добавить строку в таблицу</span>							
<input type="checkbox"/>	1	Место вскрытия конвертов	Текст	2000	<input checked="" type="checkbox"/>	Порядо	Публи	envelopeOpeningPlai	
<input type="checkbox"/>	2	Дата и время вскрытия конвертов	Дата / время		<input checked="" type="checkbox"/>	Порядо	Публи	envelopeOpeningTim	
<input type="checkbox"/>	3	Место рассмотрения заявок	Текст	2000	<input checked="" type="checkbox"/>	Порядо	Публи	procedurePlace	
<input type="checkbox"/>	4	Дата и время рассмотрения заявок	Дата / время		<input checked="" type="checkbox"/>	Порядо	Публи	procedureDate	
<input type="checkbox"/>	5	Место подведения итогов	Текст	2000	<input checked="" type="checkbox"/>	Порядо	Публи	summingupPlace	
<input type="checkbox"/>	6	Дата и время подведения итогов	Дата / время		<input checked="" type="checkbox"/>	Порядо	Публи	summingupTime	
<input type="checkbox"/>	7	Обязательное расширенное поле типа Строка	Строка	500	<input checked="" type="checkbox"/>	Общая	Расши	required_field_of_typ	
<input type="checkbox"/>	8	Обязательное поле типа Текст	Текст	1000	<input checked="" type="checkbox"/>	Общая	Расши	required_field_of_typ	
<input type="checkbox"/>	9	Обязательное расширенное поле типа Целое число	Целое число	9	<input checked="" type="checkbox"/>	Общая	Расши	required_field_of_typ	
<input type="checkbox"/>	10	Обязательное расширенное поле типа Число	Число	10,2	<input checked="" type="checkbox"/>	Порядо	Расши	required_field_of_typ	

1
2
Следующая

показано с 1 по 10 из 20

Отменить последние изменения
 Предварительный просмотр

Сохранить изменения
✖ Закрыть

**Рис. 156 Форма просмотра способа закупки с расширенным составом данных**

Внесите необходимые изменения. Изменение данных осуществляется аналогично созданию способа закупки с расширенными данными (п. 4.5.1.5). При необходимости предварительного просмотра макета страницы с расширенными данными нажмите на гиперссылку «Предварительный просмотр». Для сохранения изменений нажмите на кнопку «Сохранить изменения».

Наименование ПС:	ООС 223-ФЗ	
		Стр. 174

#### 4.5.1.7. Создание подспособа для способа закупки

Для создания подспособа на основе способа закупки нажмите на пункт «Создать подспособ на основе способа» выпадающего меню для необходимого способа закупки (см. Рис. 138).

Отображается форма «Создание нового способа закупки» (Рис. 157).

**Рис. 157 Форма «Создание нового способа закупки»**

Поля формы заполнены данными способа закупки, на основе которого создается подспособ.

Введите новые данные либо измените данные, сформированные на основе выбранного способа закупки.

Действия по созданию подспособа на основе способа закупки аналогичны действиям по созданию нового способа закупки. Подробное описание создания нового способа закупки приведено в п. 4.5.1.3.

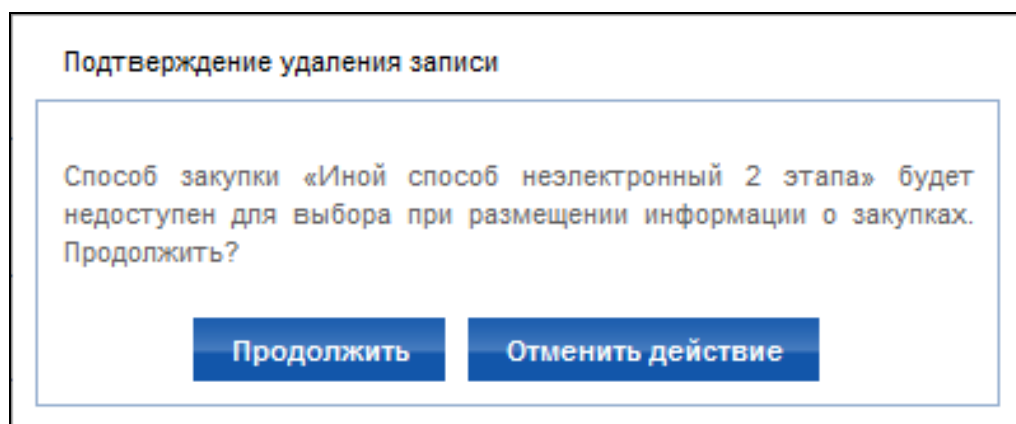
Наименование ПС:	ООС 223-ФЗ	
		Стр. 175

Для сохранения подспособа закупки нажмите на кнопку «Сохранить изменения» (см. Рис. 157).


#### **4.5.1.8. Удаление и восстановление способа закупки**

Для удаления способа закупки на странице справочника «Способы закупки» (см. п.4.5.1) нажмите на пункт выпадающего меню «Удалить» (см. Рис. 155) для необходимого способа закупки.

В окне с сообщением для подтверждения действия нажмите на кнопку «Продолжить» для подтверждения удаления записи, кнопку «Отменить действие» для отказа от удаления записи.



**Рис. 158 Сообщение для подтверждения удаления позиции справочника**

При удалении запись способа закупки в справочнике переходит в статус «Неактуальна», в столбце «Статус» отображается пиктограмма «» (при установленном флажке в блоке поиска «с учетом неактуальных записей»).

Если выбранный для удаления способ закупки используется в опубликованных действующих положениях о закупках для заказчика, то удаление способа не допускается.

Для перехода записи способа закупки в статус «Актуально», на странице со списком значений справочника «Способы закупок» в блоке поиска установите флажок «с учетом неактуальных записей» (см. Рис. 136) и нажмите на кнопку «Поиск».

Наименование ПС:	ООС 223-ФЗ	
		Стр. 176

В списке значений справочника «Способы закупки» для неактуальной записи справочника в выпадающем меню нажмите пункт «Восстановить» (Рис. 159).

15	Иной способ неэлектронный 2 этапа ▾	Просмотреть	06.2013 17:40 (МСК)	Нет	
16	Расширенный для ДВ ▾	Восстановить	07.2013 14:52 (МСК)	Да	
17	Иной способ закупки ▾		27.11.2013 20:54 (МСК)	Да	

**Рис. 159 Пункт меню «Восстановить»**

В окне с сообщением о подтверждении действия нажмите на кнопку «Продолжить» для перехода записи данного способа закупки в статус «Актуальна», кнопку «Отменить действие» для отказа перехода записи данного способа закупки в статус «Актуальна».

Подтверждение восстановления записи

Способ закупки «Иной способ неэлектронный 2 этапа» будет восстановлен и доступен для выбора при размещении информации о закупках. Продолжить?

Продолжить

Отменить действие

**Рис. 160 Сообщение для подтверждения восстановления позиции справочника**

Для актуальных записей способов закупки в столбце «Статус» отображается пиктограмма «».

#### **4.5.1.9. Создание пользовательских автоматических контролей, определяющих правила размещения сведений об извещении**

Пользовательский автоматический контроль должен срабатывать в Реестре закупок, если нарушаются условия контроля при сохранении или публикации извещения.

Для создания пользовательского автоматического контроля, определяющего правила размещения сведений об извещении, на странице справочника «Способы

Наименование ПС:	ООС 223-ФЗ	
		Стр. 177

закупок» (см. Рис. 136) нажмите на гиперссылку «Создать новый способ закупки».

В форме создания нового способа закупки заполните обязательное поле «Наименование способа закупки».

Установите флажок в поле «Расширить состав данных». Выберите нужный способ закупки из списка «Копировать состав данных из», сохраните изменения.

Перейдите на вкладку «Контроли на расширенные данные». Отображается форма для создания автоматических пользовательских контролей на расширенные поля для извещений по данному способу закупки (Рис. 161).

Справочник "Способы закупок" → Создание нового способа закупки

Способ закупки | Расширенные поля | Карта вкладок и разделов | **Контроли на расширенные данные** | Контроли на события в системе | Настройка протоколов

История изменений

Пользовательские контроли на значения расширенных полей извещения

Номер контроля

Наименование поля

Описание

№	Наименование данных *	Тип	Операция сравнения *	Поле для сравнения	Доп. операция	Дополнительное значение	Сохранение	Публикация	Обязательность	Описание	Удалить
1	2 Дата и время <input type="text"/>	Дата / время	= <input type="text"/>	Создано <input type="text"/>	+ <input type="text"/>	<input type="text"/>	<input checked="" type="checkbox"/>	<input checked="" type="checkbox"/>	<input checked="" type="checkbox"/>	<input type="text"/>	<input checked="" type="checkbox"/>

**Рис. 161 Окно создания способа закупки, вкладка «Контроли на расширенные данные»**

Нажмите на гиперссылку «Добавить контроль» для добавления сведений о новом контроле.

В форме создания автоматического контроля введите условия, при которых должен срабатывать контроль на значения расширенных полей извещения.

- «Наименование данных» – список, который содержит поля из расширенного состава данных следующих типов: число, целое число, дата, дата/время;

Наименование ПС:	ООС 223-ФЗ	
		Стр. 178

- «Операция сравнения» – список доступных операций сравнения:  $>$  (больше),  $<$  (меньше),  $=$  (равно),  $\geq$  (больше или равно),  $\leq$  (меньше или равно),  $\neq$  (не равно);
- «Поле для сравнения» – список, в котором выводится список всех полей извещения, включая расширенные для сравнения;
- «Доп. операция» – список доступных дополнительных операций:  $+$  (сложить),  $-$  (вычесть);
- «Дополнительное значение» – в зависимости от типа данных, указанного в столбце «Тип»; в данном поле может быть введено либо действительное число, либо количество дней (целое), либо дата в формате «дд.мм.гг» или «дд.мм.гггг»;
- «Сохранение» – признак, при установке которого соответствующий пользовательский контроль выполняется при сохранении сведений по указанному полю;
- «Публикация» – признак, при установке которого соответствующий пользовательский контроль выполняется при публикации сведений по указанному полю;
- «Обязательность» – признак обязательности автоматического контроля. Если данный признак установлен, то выполнение условий данного контроля является обязательным;
- «Описание» – поле для ввода дополнительной информации об автоматическом контроле.

Для сохранения автоматического контроля нажмите на кнопку «Сохранить изменения».

Ниже, в качестве примера, приведены варианты пользовательских контролей на значения дополнительных полей.

- Если у пользовательского контроля, кроме обязательных полей, заполнено только поле «Поле для сравнения», то создается контроль, в котором производится сравнение значения, указанного в поле «Наименование

Наименование ПС:	ООС 223-ФЗ	
		Стр. 179

данных» и в поле «Поле для сравнения», с учетом указанной операции сравнения.

- Если заполнено только поле «Дополнительное значение», то создается контроль, в котором производится сравнение значения, указанного в поле «Наименование данных» и в поле «Дополнительное значение», с учетом указанной операции сравнения.
- Если заполнены поля «Поле для сравнения», «Доп. операция» и «Дополнительное значение», то создается контроль, в котором производится сравнение значения, указанного в поле «Наименование данных», с результатом операции над полями «Поле для сравнения» и «Дополнительное значение» с использованием оператора, указанного в поле «Доп. операция».

#### **4.5.1.10. Создание пользовательских автоматических контролей на события в системе**

Для создания пользовательского автоматического контроля на события в системе на странице справочника «Способы закупок» (Рис. 136) нажмите на гиперссылку «Создать новый способ закупки».

В форме создания нового способа заполните обязательное поле «Наименование способа закупки».

Установите флажок в поле «Расширить состав данных». Выберите нужный способ закупки из списка «Копировать состав данных из», сохраните изменения.

Перейдите на вкладку «Контроли на события в системе». Отображается форма для создания автоматических пользовательских контролей на действия для извещений по данному способу закупки (Рис. 162).

Справочник "Способы закупок" → Создание нового способа закупки

Способ закупки | Расширенные поля | Карта вкладок и разделов | Контроли на расширенные данные | **Контроли на события в системе** | Настройка протоколов

История изменений

Пользовательские контроли на события в системе

Номер контроля

Описание

№	Наименование действия *	Операция сравнения *	Поле для сравнения	Доп. операция	Дополнительное значение	Обязательность	Описание	Удалить
1	Создание разъяснения ▾	< ▾	Последнее обновление ▾	+ ▾	<input type="text"/>	<input checked="" type="checkbox"/>		<input type="button" value="✖"/>

**Рис. 162 Окно создания способа закупки, вкладка «Контроли на события в системе»**

Нажмите на кнопку «Добавить контроль» для добавления сведений о новом контроле.

В форме создания автоматического контроля заполните условия, при которых должен срабатывать контроль на выбранное действие, осуществляемые пользователем при размещении извещений:

- «Наименование действий» – список действий, совершаемых в системе:
  - Публикация извещения;
  - Создание проекта изменения извещения;
  - Публикация проекта изменения извещения;
  - Создание разъяснения;
  - Публикация разъяснения;
  - Создание извещения об отказе от проведения закупки;
  - Публикация извещения об отказе от проведения закупки;
  - Создание протокола закупки;
  - Публикация протокола закупки;
  - Создание проекта изменения протокола закупки;
  - Публикация проекта изменения протокола закупки;



Наименование ПС:	ООС 223-ФЗ	
		Стр. 181

- Создание сведений об уточненных требованиях;
  - Публикация сведений об уточненных требованиях;
  - Создание сведений о договоре;
  - Публикация сведений о договоре;
  - Создание проекта изменения сведений о договоре;
  - Публикация проекта изменения сведений о договоре;
  - Перевод закупки на этап «Подача заявок»;
  - Перевод закупки на этап «Работа комиссии»;
  - Перевод закупки на этап «Размещение завершено»;
  - Возврат закупки на этап «Подача заявок»;
  - Возврат закупки на этап «Работа комиссии».
- «Протокол» – список, в котором выводятся собственные протоколы заказчика. Данное поле отображается в том случае, если в поле «Наименование действия» указано одно из следующих действий по протоколам: «Создание протокола закупки», «Публикация протокола закупки», «Создание проекта изменения протокола закупки», «Публикация проекта изменения протокола закупки».

Поля «Операция сравнения», «Поле для сравнения», «Доп. операция», «Дополнительное значение», «Обязательность», «Описание» заполняются аналогично полям на вкладке «Контроли на расширенные данные» (см. п. 4.5.1.9).

Для сохранения автоматического контроля нажмите на кнопку «Сохранить изменения».

## **4.5.2. Справочник «Типы протоколов»**

### **4.5.2.1. Просмотр справочника «Типы протоколов»**

Для просмотра списка типов протоколов справочника «Типы протоколов» в ЛК организации нажмите на пункт «Типы протоколов» вертикального меню в разделе «Справочники и отчеты» (см. Рис. 135).

По нажатию гиперссылки отобразится страница со списком значений справочника «Типы протоколов» (Рис. 163).

Справочник «Типы протоколов»

Способ закупки

Все способы закупок

Наименование типа протокола

Введите наименование или часть наименования протокола

☐ с учетом неактуальных записей

Расширенный состав данных

Все

Поиск

Очистить фильтр

+ Создать новый тип протокола

Порядковый номер	Наименование типа протокола	Дата и время обновления	Расширенный состав данных	Статус
Типовой протокол 1	Протокол вскрытия конверта	13.09.2012 00:00 (МСК)	Нет	✓
Типовой протокол 2	Протокол рассмотрения заявок	13.09.2012 00:00 (МСК)	Нет	✓
Типовой протокол 3	Протокол оценки и сопоставления заявок	13.09.2012 00:00 (МСК)	Нет	✓
Типовой протокол 4	Протокол рассмотрения заявок	13.09.2012 00:00 (МСК)	Нет	✓
Типовой протокол 5	Протокол проведения аукциона	13.09.2012 00:00 (МСК)	Нет	✓
Типовой протокол 6	Протокол рассмотрения заявок	13.09.2012 00:00 (МСК)	Нет	✓
Типовой протокол 7	Протокол проведения аукциона	13.09.2012 00:00 (МСК)	Нет	✓
Типовой протокол 8	Протокол запроса котировок	13.09.2012 00:00 (МСК)	Нет	✓
Типовой протокол 9	Протокол рассмотрения первых частей заявок	14.10.2013 00:00 (МСК)	Нет	✓
Типовой протокол 10	Протокол проведения аукциона	14.10.2013 00:00 (МСК)	Нет	✓
Типовой протокол 11	Протокол рассмотрения вторых частей заявок	06.06.2013 00:00 (МСК)	Нет	✓
Типовой протокол 12	Протокол для способа "Закупка у единственного поставщика (исполнителя, подрядчика)"	06.06.2013 00:00 (МСК)	Нет	✓
1	Протокол рассмотрения	24.10.2013 17:50 (МСК)	Да	✓
2	Расширенный тип для ОК	09.09.2013 16:01 (МСК)	Да	✓
3	1	09.09.2013 16:50 (МСК)	Да	✓

Страницы:
1
2
3
4
Следующая

**Рис. 163 Справочник «Типы протоколов»**

По умолчанию для всех организаций, зарегистрированных в Системе, присутствуют следующие недоступные для изменения и удаления типы протоколов:

Наименование ПС:	ООС 223-ФЗ	
		Стр. 183

- «Протокол вскрытия конвертов»;
- «Протокол рассмотрения заявок»;
- «Протокол оценки и сопоставления заявок»;
- «Протокол рассмотрения заявок»;
- «Протокол проведения аукциона»;
- «Протокол рассмотрения первых частей заявок»;
- «Протокол проведения аукциона»;
- «Протокол рассмотрения котировочных заявок»;
- «Протокол рассмотрения вторых частей заявок»;
- «Протокол закупки у единственного поставщика».

Для поиска по справочнику воспользуйтесь формой поиска. Задайте параметры поиска и нажмите на кнопку «Поиск». Для сброса параметров поиска нажмите на кнопку «Очистить фильтр».

#### 4.5.2.2. Просмотр сведений типа протокола из справочника

Для просмотра сведений типа протокола из справочника «Типы протоколов» для необходимой записи в выпадающем меню нажмите на пункт «Просмотреть» или «Редактировать».

Порядковый номер	Наименование типа протокола	Дата и время обновления	Расширенный состав данных	Статус
Типовой протокол 1	Протокол вскрытия конвертов	13.09.2012 00:00 (МСК)	Нет	✓
Типовой протокол 2	Протокол рассмотрения заявок	13.09.2012 00:00 (МСК)	Нет	✓
Типовой протокол 3	Протокол оценки и сопоставления заявок	13.09.2012 00:00 (МСК)	Нет	✓
Типовой протокол 4	Протокол рассмотрения заявок	13.09.2012 00:00 (МСК)	Нет	✓
Типовой протокол 5	Протокол проведения аукциона	13.09.2012 00:00 (МСК)	Нет	✓
1	Протокол рассмотрения	24.10.2013 17:50 (МСК)	Да	✓
2	Расширенный тип для ОК	09.09.2013 16:01 (МСК)	Да	✓
3	1	09.09.2013 16:50 (МСК)	Да	✓

Рис. 164 Выпадающее меню для записи справочника «Типы протоколов»

Наименование ПС:	ООС 223-ФЗ	
		Стр. 184

При нажатии на пункт «Редактировать» отобразится форма просмотра сведений типа протокола из справочника «Типы протоколов» с возможностью внесения изменений.

Справочник "Типы протоколов" → Тип протокола 'Протокол работы комиссии'

Журнал событий Удалить

Тип протокола

**Сведения о статусе записи**

Статус *Актуальна*

**Данные о типе протокола**

Порядковый номер \* 9

Наименование типа протокола \* Протокол работы комиссии

Способ закупки \* -Новый способ закупки

☐ Расширить состав данных

Назад Сохранить изменения Отменить изменения

**Рис. 165 Просмотр позиции справочника «Типы протоколов»**

Если открыта форма просмотра протокола с расширенным составом данных, то на форме просмотра позиции справочника отобразится блок «Расширенные данные».

Справочник «Типы протоколов» → Тип протокола 'с расширенным составом сведений'
Журнал событий
Удалить

Тип протокола
История изменений

Сведения о статусе записи

Статус: Актуальна

Данные о типе протокола

Порядковый номер: 10

Наименование типа протокола: тип протокола с расширенным составом сведений

Способ закупки: способ с расширенным составом на основании ОК

☒ Расширить состав данных

Расширенные данные

	№	Наименование данных *	Тип данных *	Размерность	Обязательность	Разместить в *	Наименование для интеграции *	Удалить
		СОСТАВ ДАННЫХ ПО 223-ФЗ						
		РАСШИРЕННЫЙ СОСТАВ ДАННЫХ <span style="float: right;">+ Добавить строку в таблицу</span>						
<input type="checkbox"/>	1	поле строка на допуске	Строка		<input checked="" type="checkbox"/>	Решения комиссии. Допуск	name_a	
<input type="checkbox"/>	2	поле текст на результате	Текст		<input checked="" type="checkbox"/>	Решения комиссии. Результат	name_b	
<input type="checkbox"/>	3	поле строка на общие сведения	Строка		<input checked="" type="checkbox"/>	Общая информация	sf	
<input type="checkbox"/>	4	поле текст на сведения о заявке	Текст		<input checked="" type="checkbox"/>	Сведения о заявке	as	
<input type="checkbox"/>	5	поле тип число (5,5)	Число	5,5	<input checked="" type="checkbox"/>	Документация	df	
<input type="checkbox"/>	6	поле типа справочник валюта	Справочник «Вал»		<input type="checkbox"/>	Дополнительные данные	asss	
<input type="checkbox"/>	7	единица измерения	Справочник «Ед»		<input type="checkbox"/>	Дополнительные данные	rt	
<input type="checkbox"/>	8	окдп	Справочник «ОКД»		<input type="checkbox"/>	Дополнительные данные	asddd	
<input type="checkbox"/>	9	оквад	Справочник «ОКД»		<input type="checkbox"/>	Дополнительные данные	ggg	
<input type="checkbox"/>	10	файл	Файл		<input type="checkbox"/>	Дополнительные данные	sdf	

Назад
Предварительный просмотр
Сохранить изменения
✖ Отменить изменения

**Рис. 166 Просмотр позиции справочника «Типы протоколов» с расширенным составом данных**

В случае необходимости, внесите изменения в параметры записи справочника и нажмите на кнопку «Сохранить изменения».

Для типов протоколов, присутствующих по умолчанию у всех организаций, зарегистрированных в Системе (см. п.4.5.2.1), изменение данных не допускается, текстовые поля формы недоступны для редактирования.

При необходимости предварительного просмотра макета страницы с расширенными данными нажмите на гиперссылку «Предварительный просмотр».

При просмотре сведений записи с расширенным составом сведений также доступна вкладка «История изменений» (Рис. 167).

Дата и время последнего изменения	Наименование	Версия	Пользователь (Организация)
12.12.2012 18:21	Шаблон типа протокола "тип протокола с расширенным составом сведений"	1	Главный Дмитрий Петрович (Сокращ наимен)
12.12.2012 19:05	Шаблон типа протокола "тип протокола с расширенным составом сведений"	2	Главный Дмитрий Петрович (Сокращ наимен)
12.12.2012 19:09	Шаблон типа протокола "тип протокола с расширенным составом сведений"	3	Главный Дмитрий Петрович (Сокращ наимен)
12.12.2012 19:10	Шаблон типа протокола "тип протокола с расширенным составом сведений"	4	Главный Дмитрий Петрович (Сокращ наимен)
12.12.2012 19:13	Шаблон типа протокола "тип протокола с расширенным составом сведений"	5	Главный Дмитрий Петрович (Сокращ наимен)

показано с 1 по 5 из 13

**Рис. 167 Вкладка «История изменений» при просмотре позиции справочника «Типы протоколов» с расширенным составом данных**

#### 4.5.2.3. Создание нового типа протокола

Для создания нового типа протокола на странице справочника «Типы протоколов» (см. Рис. 163) нажмите на гиперссылку «Создать новый тип протокола».

В форме создания нового типа протокола (Рис. 168) заполните необходимые поля:

- «Порядковый номер» (номер проставляется автоматически и влияет на порядок отображения протоколов в выпадающих списках);
- «Наименование типа протокола»;
- «Способ закупки».

**Рис. 168 Создание нового типа протокола в справочнике «Типы протокола»**

Нажмите на кнопку «Сохранить изменения» для подтверждения создания типа протокола.

#### **4.5.2.4. Создание типа протокола с расширенным составом данных**

Для создания типа протокола с расширенным составом данных нажмите на гиперссылку «Создать новый тип протокола» (см. Рис. 163) на странице справочника «Типы протоколов» (см. п. 4.5.2.1).

В форме создания нового типа протокола заполните обязательные поля «Наименование типа протокола» и «Способ закупки».

Установите флажок в поле «Расширить состав данных». Отображается окно с сообщением о необходимости сохранения изменений (Рис. 169).

**Рис. 169 Окно с предупреждением о необходимости сохранения изменений**

Нажмите на кнопку «ОК». Нажмите на кнопку «Сохранить изменения» (см. Рис. 168). Отображается блок «Расширенные данные» (Рис. 170).

Справочник «Типы протоколов» → Тип протокола «Новый тип протокола»

Журнал событий Удалить

Тип протокола

Карта вкладок и разделов Контроли на расширенные данные История изменений

**Сведения о статусе записи**

Статус Актуальна

**Данные о типе протокола**

Порядковый номер \* 42

Наименование типа протокола \* Новый тип протокола

Способ закупки \*  
 -Иной. Расширенный (подспособ)  
 -Расширенный для ДВ

☒ Расширить состав данных

**Расширенные данные**

	№	Наименование данных *	Тип данных *	Размерность	Обязательность	Вкладка *	Раздел *	Наименование для интеграции *	Удалить
	+	СОСТАВ ДАННЫХ ПО 223-ФЗ							
	-	РАСШИРЕННЫЙ СОСТАВ ДАННЫХ							

+ Добавить строку в таблицу

Отменить последние изменения Сохранить изменения Закреть

**Рис. 170 Окно создания протокола, раздел «Расширенные данные»**

Для добавления нового поля для формы нового типа протокола нажмите на гиперссылку «Добавить строку в таблицу» (см. Рис. 170).

В добавленной строке заполните следующие поля (см. ПРИЛОЖЕНИЕ 3. Типы полей при создании записей с расширенным набором данных в справочниках «Способы закупки» и «Типы протоколов»):

- «Наименование данных» – введите наименование поля данных, которое необходимо добавить в протокол;
- «Тип данных» – выберите из списка типа данных для добавляемого поля. Если выбран тип данных «Таблица», необходимо выбрать тип табличного представления данных. Для выбора табличного представления нажмите на пиктограмму «...». В отдельном окне браузера отображается форма выбора табличного представления (Рис. 171).



## Справочник «Табличные представления данных»

Параметры поиска

Наименование табличного представления

Введите полностью или часть наименования представления

Найти

Очистить

Наименование табличного представления	Фиксированный набор строк	Дата последнего изменения
<input type="checkbox"/> Test33	Да	22.05.2014 (МСК+2)
<input type="checkbox"/> Test54656456546	Нет	12.05.2014 (МСК+2)
<input type="checkbox"/> Test_Наименование представления	Да	14.05.2014 (МСК+2)
<input type="checkbox"/> Представление 1	Да	15.07.2014 (МСК+2)
<input type="checkbox"/> Тест 1233455	Да	14.05.2014 (МСК+2)
<input type="checkbox"/> данные для закупки "Электронный аукцион"	Нет	15.07.2014 (МСК+2)
<input type="checkbox"/> данные для протокола	Нет	15.07.2014 (МСК+2)

Всего найдено 7

Отменить

**Рис. 171 Форма выбора табличного представления данных**

Задайте необходимые параметры для поиска, нажмите на кнопку «Найти». Отображаются результаты поиска в виде списка значений справочника «Табличные представления данных». Выберите необходимое табличное представление, нажмите на кнопку «Выбрать». В поле «Наименование данных» отобразится наименование выбранного табличного представления. Работа со справочником «Табличные представления данных» подробно описана в п. 4.5.4.

- «Размерность» – введите значение размерности, допустимое для поля данных;
- «Обязательность» – при установке флажка поле будет помечено как обязательное для заполнения;

Наименование ПС:	ООС 223-ФЗ	
		Стр. 190

- «Вкладка» – выберите из списка вкладку, на которой должно размещаться поле. Список содержит перечень вкладок, определенных на «Карте вкладок и разделов» (см п. 4.5.2.5);
- «Раздел» – выберите из списка раздел, в котором должно размещаться поле. Список содержит перечень разделов, определенных на «Карте вкладок и разделов» (см. п. 4.5.2.5);
- «Наименование для интеграции» – введите значение «required\_field\_of\_type\_string» для Интеграции с ВСПЗ (приема сведений от ВСПЗ, выгрузки сведений на FTP).

Для удаления добавленной строки нажмите на пиктограмму «✖», расположенную в колонке «Удалить».

Для просмотра данных, определенных для данного типа протокола по 223-ФЗ, нажмите на пиктограмму «+» в строке «СОСТАВ ДАННЫХ ПО 223-ФЗ». Отображается таблица со списком данных. При необходимости деактивации данных нажмите на пиктограмму «✖» в необходимой строке. Данные поля деактивируются и не отображаются при просмотре сведений типа протокола. Для активации отображения полей нажмите на пиктограмму «↻» (Рис. 172).

		Решения комиссии						✖
		Решения комиссии. Допуск				Решения комиссии		↻
		Решения комиссии. Результат				Решения комиссии		✖
		Документы						
		Элемент управления для прикрепления файла				Документы		
		РАСШИРЕННЫЙ СОСТАВ ДАННЫХ						+

**Рис. 172 Отображение пиктограмм активации – деактивации полей**

Деактивированы могут быть как отдельные поля, так и блоки полей. Для деактивации блока полей нажмите на пиктограмму «✖» в колонке «Удалить» соответствующего блока полей. Для активации блока полей нажмите на пиктограмму «↻».

Наименование ПС:	ООС 223-ФЗ	
		Стр. 191

В состав данных по 223-ФЗ могут быть добавлены строки. Для этого необходимо выбрать соответствующее значение в выпадающем списке «Разместить в» в блоке «Расширенный состав данных» при добавлении строки в таблицу (Рис. 173).

**Рис. 173 Выпадающий список «Разместить в»**

Для предварительного просмотра нового типа протокола с расширенным составом данных нажмите на гиперссылку «Предварительный просмотр» (см. Рис. 173).

Для сохранения типа протокола с расширенным составом данных нажмите на кнопку «Сохранить изменения».

#### **4.5.2.5. Редактирование карты вкладок и разделов протокола**

Для редактирования карты вкладок и разделов протокола нажмите на гиперссылку «Создать новый тип протокола» (см. Рис. 163).

В форме создания нового типа протокола (см. Рис. 168) заполните обязательные поля:

- «Наименование типа протокола»;
- «Способ закупки».

Установите флажок в поле «Расширить состав данных» и нажмите на кнопку «Сохранить изменения». Отображается вкладка «Карта вкладок и разделов». Перейдите на вкладку «Карта вкладок и разделов» (Рис. 174).

Справочник "Типы протоколов" → Тип протокола "Протокол1"
Журнал событий

Тип протокола
Карта вкладок и разделов
Контроли на расширенные данные
История изменений

Сведения о статусе записи

Статус
Актуальна

Данные о типе протокола

Порядковый номер
65

Наименование типа протокола
Протокол1

Наименования способов закупок
Иной расширенный

Расширенный набор вкладок и разделов

Уровень для размещения	Вкладки	Разделы
<div style="border: 1px solid black; padding: 5px; margin-bottom: 5px;"> <b>Протокол</b>  <span style="color: green;">+</span> Добавить вкладку                 </div>	<div style="border: 1px solid black; padding: 5px; margin-bottom: 5px;"> <b>Общие сведения</b>  <span style="color: green;">+</span> Добавить раздел                 </div>	<div style="border: 1px solid black; padding: 5px; margin-bottom: 5px;">Общие сведения</div> <div style="border: 1px solid black; padding: 5px; margin-bottom: 5px;">Место и время проведения процедуры</div> <div style="border: 1px solid black; padding: 5px; margin-bottom: 5px;">Признание закупки несостоявшейся</div> <div style="border: 1px solid black; padding: 5px; margin-bottom: 5px;">Дополнительная информация</div>
	<div style="border: 1px solid black; padding: 5px; margin-bottom: 5px;"> <b>Список заявок</b>  <span style="color: green;">+</span> Добавить раздел                 </div>	<div style="border: 1px solid black; padding: 5px; margin-bottom: 5px;">Информация по лотам с ассоциированной таблицей</div>
	<div style="border: 1px solid black; padding: 5px; margin-bottom: 5px;"> <b>Решения комиссии</b>  <span style="color: green;">+</span> Добавить раздел                 </div>	<div style="border: 1px solid black; padding: 5px; margin-bottom: 5px;">Информация по лотам с ассоциированной таблицей</div>
	<div style="border: 1px solid black; padding: 5px; margin-bottom: 5px;"> <b>Сведения о заявке</b>  <span style="color: green;">+</span> Добавить раздел                 </div>	
	<div style="border: 1px solid black; padding: 5px; margin-bottom: 5px;"> <b>Решения комиссии. Допуск</b>  <span style="color: green;">+</span> Добавить раздел                 </div>	<div style="border: 1px solid black; padding: 5px; margin-bottom: 5px;">Решения комиссии. Допуск</div>
	<div style="border: 1px solid black; padding: 5px; margin-bottom: 5px;"> <b>Решения комиссии. Результат</b>  <span style="color: green;">+</span> Добавить раздел                 </div>	<div style="border: 1px solid black; padding: 5px; margin-bottom: 5px;">Решения комиссии. Результат</div>
	<div style="border: 1px solid black; padding: 5px; margin-bottom: 5px;"> <b>Документация</b>  <span style="color: green;">+</span> Добавить раздел                 </div>	<div style="border: 1px solid black; padding: 5px; margin-bottom: 5px;">Документы</div>
	<div style="border: 1px solid black; padding: 5px; margin-bottom: 5px;"> <b>Заявка поставщика</b>  <span style="color: green;">+</span> Добавить вкладку                 </div>	<div style="border: 1px solid black; padding: 5px; margin-bottom: 5px;"> <b>Сведения о заявке</b>  <span style="color: green;">+</span> Добавить раздел                 </div>

Отменить последние изменения
Сохранить изменения
✖ Закрыть

**Рис. 174 Форма создания протокола, вкладка «Карта вкладок и разделов»**

Наименование ПС:	ООС 223-ФЗ	
		Стр. 193

В блоке «Расширенный набор вкладок и разделов» в столбце «Уровень для размещения» нажмите на кнопку «Добавить вкладку» под полем «Протокол». Введите название добавленной вкладки.

Затем в столбце «Вкладки» для добавленной вкладки уровня «Протокол» нажмите на кнопку «Добавить раздел» и введите название раздела.

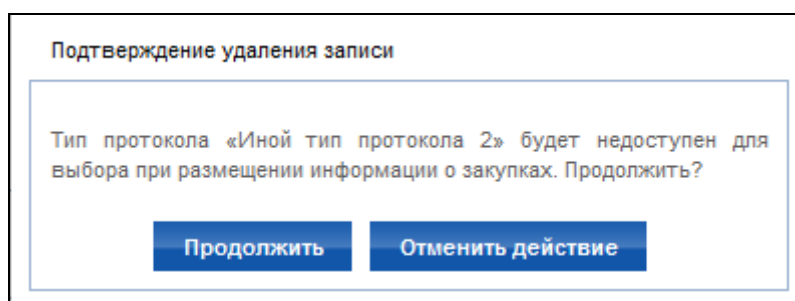
Добавьте аналогичным образом нужные вкладки и разделы для протокола.

Для сохранения изменений в карте вкладок и разделов нажмите на кнопку «Сохранить изменения».


#### 4.5.2.6. Удаление и восстановление типа протокола

Для удаления записи из справочника в выпадающем меню на странице «Справочник «Типы протоколов»» выберите пункт «Удалить».

В окне с сообщением для подтверждения действия (Рис. 175) нажмите на кнопку «Продолжить» для подтверждения удаления записи, кнопку «Отменить действие» – для отказа от удаления записи.



**Рис. 175 Подтверждение удаления записи в справочнике «Типы протоколов»**

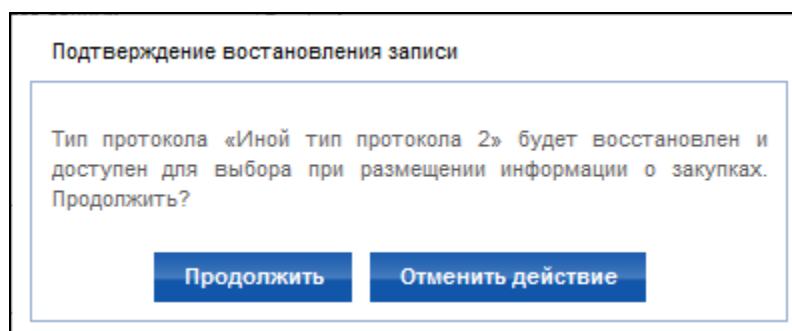
При удалении запись типа протокола в справочнике переходит в статус «Неактуальна», в столбце «Статус» отображается пиктограмма «» (при установленном флажке в блоке поиска «с учетом неактуальных записей»).

Для перехода записи типа протокола в статус «Актуально», на странице со списком значений справочника «Типы протоколов» в блоке поиска установите флажок «с учетом неактуальных записей» (см. Рис. 136) и нажмите на кнопку «Поиск».


В списке значений справочника «Типы протоколов» для неактуальной записи справочника в выпадающем меню нажмите пункт «Восстановить».

Наименование ПС:	ООС 223-ФЗ	
		Стр. 194

В окне с сообщением о подтверждении действия (Рис. 176) нажмите на кнопку «Продолжить» для восстановления неактуальной позиции, кнопку «Отменить действие» для отказа от восстановления неактуальной позиции.



**Рис. 176 Подтверждение восстановления записи в справочнике «Типы протоколов»**

Для актуальных записей справочника в столбце «Статус» отображается пиктограмма «».

#### **4.5.2.7. Создание пользовательских контролей на расширенные поля для протоколов**

Для создания пользовательских автоматических контролей на расширенные поля для протоколов на странице справочника «Типы протоколов» (см. Рис. 163) нажмите на гиперссылку «Создать новый тип протокола».

В форме создания нового типа протокола (см. Рис. 168) заполните необходимые поля «Наименование типа протокола» и «Способ закупки».

Установите флажок в поле «Расширить состав данных», сохраните изменения. Отображается вкладка «Контроли на расширенные данные».

Перейдите на вкладке «Контроли на расширенные данные». Отображается форма для создания автоматических пользовательских контролей на расширенные поля для протоколов по данному типу протокола (Рис. 177).

Справочник "Типы протоколов" → Тип протокола 'новый' Журнал событий

Тип протокола | Карта вкладок и разделов | **Контроли на расширенные данные** | История изменений

Пользовательские контроли на значения расширенных полей извещения

Номер контроля

Наименование поля

Описание

**Поиск**

+ Добавить контроль

№	Наименование данных *	Тип	Операция сравнения *	Поле для сравнения	Доп. операция	Дополнительное значение	Сохранение	Публикация	Обязательность	Описание	Удалить
1	<input type="text"/>		>	<input type="text"/>	+	<input type="text"/>	<input checked="" type="checkbox"/>	<input checked="" type="checkbox"/>	<input checked="" type="checkbox"/>		

Отменить последние изменения **Сохранить изменения**

**Рис. 177 Окно создания типа протокола, вкладка «Контроли на расширенные данные»**

Нажмите на кнопку «Добавить контроль», после чего в таблицу добавляется пустая строка для заполнения сведений о новом контроле.

В форме создания автоматического контроля заполните условия, при которых должен срабатывать контроль на значения расширенных полей протокола.



Данные для создания контролей на расширенные поля для протоколов задаются аналогично процедуре создания пользовательских контролей на расширенные поля для извещений (см. п. 4.5.1.9).






















Для сохранения автоматического контроля нажмите на кнопку «Сохранить изменения».

#### **4.5.3. Ввод и редактирование регулярного выражения в справочниках «Способы закупок» и «Типы протоколов» для записей с расширенным составом данных**

Для ввода или редактирования регулярного выражения (выражения, описывающего шаблон ввода данных и сохранения данных) при формировании записи с расширенным составом данных в справочниках «Типы протоколов», «Способы закупок» начните создание способа закупки с расширенным составом

Наименование ПС:	ООС 223-ФЗ	
		Стр. 196

данных (см. п. 4.5.1.5) или нового типа протокола с расширенным составом данных (см. п. 4.5.2.4). На форме отображается блок «Расширенные данные» для добавления сведений о расширенных данных. Нажмите на гиперссылку «Добавить строку в таблицу». Нажмите на пиктограмму «» в столбце «Тип данных», выберите из списка тип данных «Значение по шаблону». Нажмите на кнопку «» в столбце «Тип данных» (Рис. 178).

Расширенные данные									
	№	Наименование данных *	Тип данных *	Размерность	Обязательность	Вкладка *	Раздел *	Наименование для интеграции *	Удалить
		СОСТАВ ДАННЫХ ПО 223-ФЗ							
		РАСШИРЕННЫЙ СОСТАВ ДАННЫХ <span style="float: right;">+ Добавить строку в таблицу</span>							
<input type="checkbox"/>	1	Место вскрытия конвертов	Текст  	2000	<input checked="" type="checkbox"/>	Порядок	Публи	envelopeOpeningPla	
<input type="checkbox"/>	2	Дата и время вскрытия конвертов	Дата / время  		<input checked="" type="checkbox"/>	Порядок	Публи	envelopeOpeningTim	
<input type="checkbox"/>	3	Место рассмотрения заявок	Текст  	2000	<input checked="" type="checkbox"/>	Порядок	Публи	procedurePlace	
<input type="checkbox"/>	4	Дата и время рассмотрения заявок	Дата / время  		<input checked="" type="checkbox"/>	Порядок	Публи	procedureDate	
<input type="checkbox"/>	5	Место подведения итогов	Текст  	2000	<input checked="" type="checkbox"/>	Порядок	Публи	summingupPlace	
<input type="checkbox"/>	6	Дата и время подведения итогов	Дата / время  		<input checked="" type="checkbox"/>	Порядок	Публи	summingupTime	
<input checked="" type="checkbox"/>	7	Введите наименование поля данных	Значение по шаблону  		<input checked="" type="checkbox"/>				

**Рис. 178 Кнопка для вызова окна «Ввод регулярного выражения»**

Отображается окно «Ввод регулярного выражения» для ввода / редактирования регулярного выражения (Рис. 179).

Ввод регулярного выражения


Сохранить

Отмена

**Рис. 179 Окно для ввода регулярного выражения**



Наименование ПС:	ООС 223-ФЗ	
		Стр. 197

Введите регулярное выражение в поле ввода. Корректность введенного выражения подтверждается наличием пиктограммы «», отображаемой при вводе выражения справа от поля.

При вводе некорректного регулярного выражения справа от поля ввода отображается пиктограмма «».

Нажмите на кнопку «Сохранить» для сохранения регулярного выражения.

#### **4.5.4. Справочник «Табличные представления данных»**

Справочник «Табличные представления данных» содержит табличные представления, используемые при формировании данных типа «Таблица» при создании способа закупки с расширенным составом данных (см. п. 4.5.1.5) и при создании типа протокола с расширенным составом данных (см. п. 4.5.2.4).

##### **4.5.4.1. Просмотр справочника «Табличные представления данных»**

Для просмотра списка типов данных справочника «Табличное представление данных» в ЛК организации нажмите на пункт «Табличные представления данных» вертикального меню в разделе «Справочники и отчеты» (см. Рис. 135).

Отображается страница со списком значений справочника «Табличные представления данных» (Рис. 180).

Справочник «Табличные представления данных»

Параметры поиска

Наименование табличного представления

Введите полностью или часть наименования представления

Найти

Очистить

Создать табличное представление

Наименование табличного представления	Фиксированный набор строк	Дата последнего изменения
☒ данные для закупки "Закупка у единственного поставщика"	Нет	15.07.2014 (МСК+2)
☒ данные для закупки "Открытый конкурс"	Нет	15.07.2014 (МСК+2)
☒ данные для закупки "Электронный аукцион"	Нет	15.07.2014 (МСК+2)
☒ данные для протокола	Нет	15.07.2014 (МСК+2)

Всего найдено 4

**Рис. 180 Справочник «Табличные представления данных»**

На странице отображаются записи справочника «Табличные представления данных». Для каждой записи отображается следующая информация:

- «Наименование табличного представления»;
- «Фиксированный набор строк» - отображается значение «Да» или «Нет»;
- «Дата последнего изменения».

Для поиска по справочнику воспользуйтесь формой поиска. Задайте параметры поиска и нажмите на кнопку «Поиск». Отображаются результаты поиска, содержащие записи табличных представлений данных (см. Рис. 180).

Для каждой записи доступны следующие пункты выпадающего меню:

- «Редактировать»;
- «Удалить»;
- «Дублировать».

#### **4.5.4.2. Создание табличного представления данных**

Для создания табличного представления данных нажмите на гиперссылку «Создать табличное представление» на странице справочника «Табличные представления данных» (см. Рис. 180). Отображается форма создания табличного представления данных (Рис. 181).

[Справочник «Табличные представления»](#) → Описание табличного представления

Описание табличного представления

Наименование представления \*

☐ Фиксированное количество строк (необходимо заполнить значения, выводимые в первой колонке)

☒ Выводить колонку с порядковым номером строки

Описание столбцов

	<a href="#">+ Добавить столбец</a>
№	
Наименование столбца *	
Тип данных *	
Размерность	
Обязательность	
Наименование для интеграции *	
Удалить	

[Отменить последние изменения](#) [Сохранить изменения](#) [Закрыть](#)

**Рис. 181 Форма создания табличного представления данных**

Заполните обязательное поле «Наименование представления».

Для добавления столбца в таблицу нажмите на гиперссылку «Добавить столбец». В блоке «Описание столбцов» отображается новый столбец для ввода параметров табличного представления (Рис. 182).

Справочник «Табличные представления» → Описание табличного представления

Описание табличного представления

Наименование представления \*

☐ Фиксированное количество строк (необходимо заполнить значения, выводимые в первой колонке)

☒ Выводить колонку с порядковым номером строки

Описание столбцов

	<input type="checkbox"/>	<a href="#">+ Добавить столбец</a>
№	1	
Наименование столбца *	<input type="text" value="Введите наименование столбца"/>	
Тип данных *	<input type="text" value="..."/>	
Размерность	<input type="text"/>	
Обязательность	<input type="checkbox"/>	
Наименование для интеграции *	<input type="text"/>	
Удалить		

[Отменить последние изменения](#) [Сохранить изменения](#) [✖ Закрыть](#)

**Рис. 182 Добавленный столбец для ввода параметров табличного представления**

Заполните обязательные поля в блоке «Описание столбцов».

Для заполнения поля «Тип данных» выберите из списка необходимое значение. При заполнении поля «Наименование для интеграции» используйте символы латинского алфавита и символ «\_».

При необходимости задайте размерность поля данных в поле «Размерность». При установке флажка в поле «Обязательность» поле будет отмечено как обязательное для заполнения.


Для удаления добавленного столбца нажмите на пиктограмму «✖», расположенную в строке «Удалить».

Для создания табличного представления с фиксированным количеством строк установите флажок «Фиксированное количество строк (необходимо заполнить значения, выводимые в первой колонке)» (см. Рис. 181).

Наименование ПС:	ООС 223-ФЗ	
		Стр. 201


Отображается дополнительный блок «Значения для строк, выводимых в первой колонке» (Рис. 183).

Значения для строк, выводимых в первой колонке			
		№	Значение строки*
			Удалить

 [Добавить строку в таблицу](#)

**Рис. 183 Блок «Значения для строк, выводимых в первой колонке»**

При этом в блоке «Описание столбцов» добавляется столбец без возможности удаления. Для добавления значений, которые будут выводиться в данном столбце, заполните поля в блоке «Значения для строк, выводимых в первой колонке».

Для добавления строки в блок «Значения для строк, выводимых в первой колонке» нажмите на гиперссылку «Добавить строку в таблицу» (см. Рис. 183). Введите необходимое значение в поле «Значение строки». Для удаления строки нажмите на пиктограмму «».

Для добавления описания табличного представления данных в справочник «Табличные представления данных» нажмите на кнопку «Сохранить изменения».

#### **4.5.4.3. Создание табличного представления на основе записи справочника «Табличные представления данных»**

Для создания табличного представления на основе записи справочника «Табличные представления данных» нажмите на пункт выпадающего меню «Дублировать» для необходимой записи справочника.

Отображается форма описания табличного представления, содержащая данные выбранной записи из справочника «Табличные представления данных». Заполните поле «Наименование табличного представления», нажмите на кнопку «Сохранить изменения».

#### **4.5.4.4. Редактирование табличного представления данных**

Для редактирования табличного представления данных нажмите на пункт выпадающего меню «Редактировать» для записи из справочника «Табличные

представления данных». Отображается форма редактирования табличного представления данных (Рис. 184).

Справочник «Табличные представления» → Описание табличного представления

Описание табличного представления

Наименование представления \*

☐ Фиксированное количество строк (необходимо заполнить значения, выводимые в первой колонке)

☒ Выводить колонку с порядковым номером строки

Описание столбцов

	<input type="checkbox"/>	<input type="checkbox"/>	<input type="checkbox"/>	<input type="checkbox"/>	<input type="checkbox"/>	<input type="checkbox"/>	<input type="checkbox"/>	<input type="checkbox"/>	<input type="checkbox"/>	<input type="checkbox"/>
№	1	2	3	4	5	6	7	8	9	10
Наименование столбца *	1 строка 20	2 текст 40	3 целое 2	4 число 2,2	5 чекбокс	6 дата-время	7 ссылка	8 валюта	9 ОКДП	10 ОКВЭД
Тип данных *	Стр <input type="text" value=""/>	Тек <input type="text" value=""/>	Цел <input type="text" value=""/>	Чис <input type="text" value=""/>	Лог <input type="text" value=""/>	Дат <input type="text" value=""/>	Гип <input type="text" value=""/>	Снг <input type="text" value=""/>	Снг <input type="text" value=""/>	Снг <input type="text" value=""/>
Размерность	20	40	2	2,2						
Обязательность	<input type="checkbox"/>	<input type="checkbox"/>	<input type="checkbox"/>	<input type="checkbox"/>	<input type="checkbox"/>	<input type="checkbox"/>	<input type="checkbox"/>	<input type="checkbox"/>	<input type="checkbox"/>	<input type="checkbox"/>
Наименование для интеграции *	asdfh	sgas	fg	asegtyrh	awr	dghhyju	yju	seg	srb	zst
Удалить	✖	✖	✖	✖	✖	✖	✖	✖	✖	✖

Отменить последние изменения Сохранить изменения ✖ Закрыть

**Рис. 184 Форма редактирования табличного представления данных**

Внесите необходимые изменения в описание табличного представления. Нажмите на кнопку «Сохранить изменения».

#### 4.5.4.5. Удаление табличного представления

Для удаления табличного представления нажмите на пункт выпадающего меню «Удалить» для необходимой записи справочника. Отображается диалоговое окно «Подтверждение удаления записи». Нажмите на кнопку «Продолжить» для подтверждения удаления записи, кнопку «Отменить действие» – для отказа от удаления записи.

Наименование ПС:	ООС 223-ФЗ	
		Стр. 203

#### 4.5.5. Справочник «Типовые положения о закупках»

##### 4.5.5.1. Просмотр справочника «Типовые положения о закупках»

Для просмотра списка типовых положений о закупках справочника «Типовые положения о закупках» в личном кабинете организации нажмите на пункт «Типовые положения о закупках», расположенный в левом вертикальном меню в разделе «Справочники и отчеты» (см. Рис. 135).

По нажатию на пункт меню «Типовые положения о закупках» отобразится страница со списком значений справочника «Типовые положения о закупке» (Рис. 185).

ЛИЧНЫЙ КАБИНЕТ. СПРАВОЧНИК «ТИПОВЫЕ ПОЛОЖЕНИЯ О ЗАКУПКАХ»			
Порядковый номер	Наименование типового положения	Дата и время обновления	Статус
2	тестовое2 ▼	23.02.2015 12:56 (МСК)	✓

**Рис. 185 Справочник «Типовые положения о закупках»**

##### 4.5.5.2. Просмотр записи справочника «Типовые положения о закупках»

Для просмотра записи справочника «Типовые положения о закупках» нажмите на пункт выпадающего меню «Редактировать» для наименования типового положения со статусом «Актуальна» или на пункт выпадающего меню «Просмотреть» для записи со статусом «Неактуальна».

Для записи со статусом «Актуальна» отображается форма просмотра сведений типового положения о закупке с возможностью редактирования, открытая на вкладке «Типовое положение о закупке» (Рис. 186).

Справочник «Типовые положения о закупках» → Типовое положение о закупке 'тестовое2'

Типовое положение о закупке

Карта вкладок и разделов    Контроли на расширенные данные    История изменений

**Сведения о статусе записи**

Статус: Актуальна

**Данные о типовом положении о закупках**

Порядковый номер \*: 2

Наименование типового положения о закупках \*: тестовое2

**Расширенные данные**

	№	Наименование данных *	Тип данных *	Размерность	Обязательность	Вкладка *	Раздел *	Наименование для интеграции *	Удалить
		СОСТАВ ДАННЫХ ПО 223-ФЗ							
		РАСШИРЕННЫЙ СОСТАВ ДАННЫХ <span style="float: right;">+ Добавить строку в таблицу</span>							
	1	currpen	Справочник «Валют»		<input checked="" type="checkbox"/>	Ввод све.	Сведения о	curr	

Отменить последние изменения    Предварительный просмотр    Сохранить изменения    Закрыть

**Рис. 186 Вкладка «Типовое положение о закупке»**

При необходимости внесите изменения в параметры записи справочника и нажмите на кнопку «Сохранить изменения». Для возврата на страницу справочника «Типовые положения о закупках» нажмите на гиперссылку «Закрыть».

Для записи со статусом «Неактуальна» отображается страница сведений типового положения о закупке без возможности редактирования.

#### 4.5.5.3. Удаление и восстановление записи справочника «Типовые положения о закупках»

Для удаления актуальной записи справочника «Типовые положения о закупках» нажмите на пункт «Удалить» выпадающего меню для наименования типового положения (Рис. 187).

ЛИЧНЫЙ КАБИНЕТ. СПРАВОЧНИК «ТИПОВЫЕ ПОЛОЖЕНИЯ О ЗАКУПКАХ»

Порядковый номер	Наименование типового положения	Дата и время обновления	Статус
2	тестовое2	23.02.2015 12:56 (МСК)	✓

Редактировать

Удалить

**Рис. 187 Контекстное меню для наименования типового положения**



Наименование ПС:	ООС 223-ФЗ	
		Стр. 205

В отобразившемся окне подтверждения удаления нажмите на кнопку «Продолжить». Записи присваивается статус «Неактуальна». Для отмены удаления записи справочника нажмите на кнопку «Отменить действие» в окне подтверждения удаления.

Для восстановления записи со статусом «Неактуальна» нажмите на пункт выпадающего меню «Восстановить» для наименования типового положения. Затем в окне подтверждения восстановления записи нажмите на кнопку «Продолжить». Записи присваивается статус «Актуальна». Для отмены восстановления записи нажмите на кнопку «Отменить действие» в окне подтверждения восстановления записи.

#### **4.5.5.4. Добавление записи в справочник «Типовые положения о закупках»**

При отсутствии у пользователя типового положения доступна функция добавления записи в справочник «Типовые положения о закупках». Для добавления записи нажмите на гиперссылку «Создать новое типовое положение» на странице просмотра справочника. Отображается форма создания нового типового положения о закупках (Рис. 188) на вкладке «Типовое положение о закупке».

Справочник «Типовые положения о закупках» → Создание нового типового положения о закупках

Типовое положение о закупке
Карта вкладок и разделов
Контроли на расширенные данные
История изменений

Сведения о статусе записи

Статус
Актуальна

Данные о типовом положении о закупках

Порядковый номер \*

Наименование типового положения о закупках \*

Расширенные данные

№	Наименование данных *	Тип данных *	Размерность	Обязательность	Вкладка *	Раздел *	Наименование для интеграции *	Удалить
	<b>СОСТАВ ДАННЫХ ПО 223-ФЗ</b>							
	Ввод сведений							
	Наименование организации				Ввод сведений	Сведения о заказчике		
	...							
	Способы закупки							
	Таблица, содержащая сведения о способах закупки				Способы закупки	Сведения о способах закупки		
	Наименование способа закупки				Способы закупки	Сведения о способах закупки		
	...							
	Условия применения способа закупки				Способы закупки	Сведения о способах закупки		
	<b>РАСШИРЕННЫЙ СОСТАВ ДАННЫХ</b>							
<input type="checkbox"/>	1 Введите наименование поля данных	Логический		<input type="checkbox"/>				✖
<input checked="" type="checkbox"/>	2 <Наименование поля>	Текст	2000	<input type="checkbox"/>				✖
<input type="checkbox"/>	3 Введите наименование поля данных			<input type="checkbox"/>				✖

← Предыдущая
1 2 3 **4** 5 6 7 8 9 10 Следующая →
+ Добавить строку в таблицу

Отменить последние изменения
Предварительный просмотр
Сохранить изменения
✖ Зкрыть

**Рис. 188 Создание нового типового положения о закупках с расширенными данными**

Форма создания нового типового положения о закупках содержит следующие вкладки:

- «Типовое положение о закупке»;
- «Карта вкладок и разделов»;
- «Контроли на расширенные данные»;
- «История изменений».

Наименование ПС:	ООС 223-ФЗ	
		Стр. 207

Заполните обязательные поля на вкладке «Типовое положение о закупке». Для добавления нового поля для формы нового типового положения нажмите на гиперссылку «Добавить строку в таблицу» (см. Рис. 188).

В добавленной строке заполните следующие поля:

- «Наименование данных» – введите наименование поля данных, которое необходимо добавить к положению о закупках;
- «Тип данных» – выберите из списка типа данных для добавляемого поля.

Если выбран тип данных «Таблица», необходимо выбрать тип табличного представления данных. Для выбора табличного представления нажмите на пиктограмму «...». В отдельном окне браузера отображается форма выбора табличного представления (Рис. 190).

Справочник «Табличные представления данных»

Параметры поиска

Наименование табличного представления

Введите полностью или часть наименования представления

Найти

Очистить

Наименование табличного представления	Фиксированный набор строк	Дата последнего изменения
+ Test33	Да	22.05.2014 (МСК+2)
+ Test54656456546	Нет	12.05.2014 (МСК+2)
+ Test_Наименование представления	Да	14.05.2014 (МСК+2)
+ Представление 1	Да	15.07.2014 (МСК+2)
+ Тест 1233455	Да	14.05.2014 (МСК+2)
+ данные для закупки "Электронный аукцион"	Нет	15.07.2014 (МСК+2)
+ данные для протокола	Нет	15.07.2014 (МСК+2)

Всего найдено 7

Отменить

**Рис. 189 Форма выбора табличного представления данных**

Задайте необходимые параметры для поиска, нажмите на кнопку «Найти». Отображаются результаты поиска в виде списка значений справочника

Наименование ПС:	ООС 223-ФЗ	
		Стр. 208

«Табличные представления данных». Выберите необходимое табличное представление, нажмите на кнопку «Выбрать». В поле «Наименование данных» отобразится наименование выбранного табличного представления. Работа со справочником «Табличные представления данных» подробно описана в п. 4.5.4.

- «Размерность» – введите значение размерности, допустимое для поля данных;
- «Обязательность» – при установке флажка поле будет помечено как обязательное для заполнения;
- «Вкладка» – выберите из списка вкладку, на которой должно размещаться поле. Список содержит перечень вкладок, определенных на «Карте вкладок и разделов»;
- «Раздел» – выберите из списка раздел, в котором должно размещаться поле. Список содержит перечень разделов, определенных на «Карте вкладок и разделов»;
- «Наименование для интеграции» – введите значение «required\_field\_of\_type\_string» для Интеграции с ВСПЗ (приема сведений от ВСПЗ, выгрузки сведений на FTP).

Для удаления добавленной строки нажмите на пиктограмму «✖», расположенную в колонке «Удалить».

Для предварительного просмотра нового типового положения о закупках с расширенным составом данных нажмите на гиперссылку «Предварительный просмотр» (см. Рис. 188).

Для сохранения типового положения о закупках с расширенным составом данных нажмите на кнопку «Сохранить изменения».

Перейдите на вкладку «Карта вкладок и разделов» (Рис. 190).

Справочник «Типовые положения о закупках» → Создание нового типового положения о закупках

Типовое положение о закупке | Карта вкладок и разделов | Контроли на расширенные данные | История изменений

**Сведения о статусе записи**

Статус: Актуальна

**Данные о типовом положении о закупках**

Порядковый номер: 1  
Наименование типового положения о закупках: Расширенное положение о закупке

**Расширенный набор вкладок и разделов**

Уровень для размещения	Вкладки	Разделы
Положение о закупках + Добавить вкладку	Ввод сведений + Добавить раздел	Сведения о заказчике Сведения о положении о закупке Сведения о способах закупки [Поле] - [↑] [↓] [✖] [Поле] - [↑] [↓] [✖] [Поле] - [↑] [↓] [✖]
	Способы закупки + Добавить раздел	
	[Поле] - [↑] [↓] [✖] + Добавить раздел	[Поле] - [✖]

Отменить последние изменения | Сохранить изменения | ✖ Закрыть

**Рис. 190 Форма создания типового положения о закупках, вкладка «Карта вкладок и разделов»**

В блоке «Расширенный набор вкладок и разделов» в столбце «Уровень для размещения» нажмите на кнопку «Добавить вкладку» под полем «Положение о закупках». Введите название добавленной вкладки.

Затем в столбце «Вкладки» для добавленной вкладки уровня «Положение о закупках» нажмите на кнопку «Добавить раздел» и введите название раздела.

Добавьте аналогичным образом нужные вкладки и разделы для типового положения о закупках.

Для сохранения изменений в карте вкладок и разделов нажмите на кнопку «Сохранить изменения».

#### 4.5.5.5. Создание пользовательских контролей на расширенные поля для положения о закупках

При создании записи справочника «Типовые положения о закупках» перейдите на вкладку «Контроли на расширенные данные». Отображается форма для создания автоматических пользовательских контролей на расширенные поля для извещений по данному способу закупки (Рис. 191).

Справочник «Типовые положения о закупках» → Создание нового типового положения о закупках

Типовое положение о закупке | Карта вкладок и разделов | **Контроли на расширенные данные** | История изменений

Пользовательские контроли на значения расширенных полей положения

Номер контроля:

Наименование контроля:

Описание:

№	Наименование данных *	Тип	Операция сравнения	Поле для сравнения	Доп. операция	Дополнительное значение	Сохранение	Публикация	Обязательность	Описание	Удалить
1	<input type="text"/>	<Тип данных>	<input type="text"/>	<input type="text"/>	<input type="text"/>	<input type="text"/>	<input type="checkbox"/>	<input type="checkbox"/>	<input type="checkbox"/>	<input type="text"/>	<input type="button" value="✖"/>
2	<input type="text"/>	<Тип данных>	<input type="text"/>	<input type="text"/>	<input type="text"/>	<input type="text"/>	<input type="checkbox"/>	<input type="checkbox"/>	<input type="checkbox"/>	<input type="text"/>	<input type="button" value="✖"/>
3	<input type="text"/>	<Тип данных>	<input type="text"/>	<input type="text"/>	<input type="text"/>	<input type="text"/>	<input type="checkbox"/>	<input type="checkbox"/>	<input type="checkbox"/>	<input type="text"/>	<input type="button" value="✖"/>

← Предыдущая 1 2 3 **4** 5 6 7 8 9 10 Следующая →

Показано с 41 по 50 из 125

**Рис. 191** Окно создания типового положения о закупках, вкладка «Контроли на расширенные данные»

Нажмите на кнопку «Добавить контроль», после чего в таблицу добавляется пустая строка для заполнения сведений о новом контроле.

В форме создания автоматического контроля заполните условия, при которых должен срабатывать контроль на значения расширенных полей.

Наименование ПС:	ООС 223-ФЗ	
		Стр. 211

Данные для создания контролей на расширенные поля для положений задаются аналогично процедуре создания пользовательских контролей на расширенные поля для извещений (см. п. 4.5.1.9).

Для сохранения автоматического контроля нажмите на кнопку «Сохранить изменения».

#### 4.5.6. Справочник «Критерии оценки заявок»

##### 4.5.6.1. Просмотр справочника «Критерии оценки заявок»

Для просмотра списка критериев оценки заявок справочника «Критерии оценки заявок» в ЛК организации нажмите на пункт «Критерии оценки заявок» вертикального меню в разделе «Справочники и отчеты» (см. Рис. 135).

По нажатию гиперссылки отобразится страница со списком значений справочника «Критерии оценки заявок» (Рис. 192).

ЛИЧНЫЙ КАБИНЕТ. СПРАВОЧНИК «КРИТЕРИИ ОЦЕНКИ ЗАЯВОК»

Наименование

Введите наименование или часть наименования критерия

Описание

Введите описание или часть описания критерия

Поиск

Очистить фильтр

+

Создать критерий

Наименование критерия	Описание	Максимальное значение	Вес	Дата и время обновления
Критерий ▾	Описание	20,00	0,50	20.02.2015 15:48 (МСК)
Критерий важный ▾	Описание	10,00	0,50	20.02.2015 15:47 (МСК)

Всего найдено 2

**Рис. 192 Справочник «Критерии оценки заявок»**

Для поиска по справочнику воспользуйтесь формой поиска. Задайте параметры поиска и нажмите на кнопку «Поиск». Для сброса параметров поиска нажмите на кнопку «Очистить фильтр».

Наименование ПС:	ООС 223-ФЗ	
		Стр. 212

#### 4.5.6.2. Редактирование и удаление записи справочника «Критерии оценки заявок»

Для просмотра записи справочника «Критерии оценки заявок» нажмите на пункт выпадающего меню «Редактировать» (Рис. 193).

Наименование критерия	Описание	Максимальное значение	Вес	Дата и время обновления
Критерий	е	20,00	0,50	20.02.2015 15:48 (МСК)
Критерий важ	е	10,00	0,50	20.02.2015 15:47 (МСК)

Всего найдено 2

**Рис. 193 Выпадающее меню для критерия оценки заявки**

Отображается страница с формой редактирования выбранной записи справочника (Рис. 194).

Справочник «Критерии оценки заявок» → Создание нового критерия

Критерий оценки заявок

**Данные о критерии**

Наименование критерия \* Критерий важный

Описание критерия Описание

Максимальное значение \* 10

Вес критерия \* 0,50

Отменить последние изменения Сохранить изменения Закреть

**Рис. 194 Редактирование критерия оценки заявки**

Внесите необходимые изменения и нажмите на кнопку «Сохранить изменения». Для перехода к странице справочника без сохранения изменений нажмите на гиперссылку «Закреть» и в окне предупреждения нажмите на кнопку «Продолжить».

Для удаления записи справочника нажмите на пункт выпадающего меню «Удалить» (см. Рис. 193). Отображается окно подтверждения удаления записи. Для подтверждения удаления записи нажмите на кнопку «Продолжить». Для отмены удаления записи нажмите на кнопку «Отменить действие».



Наименование ПС:	ООС 223-ФЗ	
		Стр. 213

#### 4.5.6.3. Добавление записи в справочник «Критерии оценки заявок»

Для добавления новой записи в справочник «Критерии оценки заявок» нажмите на гиперссылку «Создать критерий» (см. Рис. 192). Отображается страница с формой создания нового критерия оценки.

Справочник «Критерии оценки заявок» → Создание нового критерия

Критерий оценки заявок

**Данные о критерии**

Наименование критерия \*

Описание критерия

Максимальное значение \*

Вес критерия \*

Отменить последние изменения Сохранить изменения Закрыть

**Рис. 195 Создание нового критерия оценки заявок**

В форме создания нового критерия заполните необходимые поля:

- «Наименование критерия»;
- «Описание критерия»;
- «Максимальное значение»;
- «Вес критерия».

Нажмите на кнопку «Сохранить изменения» для подтверждения создания критерия.

#### 4.5.7. Справочник «Шаблоны извещений»

##### 4.5.7.1. Просмотр справочника «Шаблоны извещений»

Для просмотра списка шаблонов извещений в ЛК организации нажмите на пункт «Шаблоны извещений» вертикального меню в разделе «Справочники и отчеты» (см. Рис. 135).

Отображается страница со списком значений справочника «Шаблоны извещений» (Рис. 197). Страница содержит:

- блок поиска;
- кнопку «Создать шаблон извещения»;
- список шаблонов с указанием наименования шаблона, способа закупки и даты последнего изменения.

**Справочник «Шаблоны извещений»**

Параметры поиска

Наименование шаблона извещения

Способ закупки

[Найти](#) [Очистить фильтр](#)

[+ Создать шаблон извещения](#)

Наименование шаблона	Способ закупки	Дата последнего изменения
котировка ▾	Запрос котировок	12.11.2014 (МСК+7)
Открытый аукцион в эл форме ▾	Открытый аукцион в электронной форме	12.11.2014 (МСК+7)
Закупка у единствен поставщика ▾	Закупка у единственного поставщика (исполнителя, подрядчика)	12.11.2014 (МСК+7)

1 2 3 4 5 [следующая](#) ➔

показано с 1 по 10 из 71

**Рис. 196 Справочник «Шаблоны извещений»**

Для поиска по справочнику воспользуйтесь формой поиска. Задайте параметры поиска и нажмите на кнопку «Найти». Для сброса параметров поиска нажмите на кнопку «Очистить».

#### **4.5.8. Справочник «Шаблоны извещений»**

##### **4.5.8.1. Просмотр справочника «Шаблоны извещений»**

Для просмотра списка шаблонов извещений в ЛК организации нажмите на пункт «Шаблоны извещений» вертикального меню в разделе «Справочники и отчеты» (см. Рис. 135).

Отображается страница со списком значений справочника «Шаблоны извещений» (Рис. 197). Страница содержит:

- блок поиска;

- кнопку «Создать шаблон извещения»;
- список шаблонов с указанием наименования шаблона, способа закупки и даты последнего изменения.

**Справочник «Шаблоны извещений»**

Параметры поиска

Наименование шаблона извещения

Способ закупки

**Найти** **Очистить фильтр**

[+ Создать шаблон извещения](#)

Наименование шаблона	Способ закупки	Дата последнего изменения
котировка ▾	Запрос котировок	12.11.2014 (МСК+7)
Открытый аукцион в эл форме ▾	Открытый аукцион в электронной форме	12.11.2014 (МСК+7)
Закупка у единствен поставщика ▾	Закупка у единственного поставщика (исполнителя, подрядчика)	12.11.2014 (МСК+7)

1 2 3 4 5 [следующая](#) ➔

показано с 1 по 10 из 71

**Рис. 197 Справочник «Шаблоны извещений»**

Для поиска по справочнику воспользуйтесь формой поиска. Задайте параметры поиска и нажмите на кнопку «Найти». Для сброса параметров поиска нажмите на кнопку «Очистить».

#### 4.5.8.2. Создание шаблона извещения

Для создания шаблона извещения нажмите на кнопку «Создать шаблон извещения». Отображается форма описания шаблона извещения (Рис. 198).

Справочник «Шаблоны извещений» → Описание шаблона извещения

Описание шаблона извещения

Наименование шаблона \*

Способ закупки \*

[Отменить последние изменения](#) [Сохранить изменения](#) [Закрыть](#)

**Рис. 198 Форма описания шаблона извещения**

Наименование ПС:	ООС 223-ФЗ	
		Стр. 216

Укажите наименование шаблона, выберите способ закупки из выпадающего списка и нажмите на кнопку «Сохранить изменения». Отображаются вкладки для заполнения данных шаблона (Рис. 199). Введите необходимую информацию на вкладках, сохраняя введенную информацию при переходе с одной вкладки на другую.

Справочник «Шаблоны извещений» → Описание шаблона извещения

Описание шаблона извещения Вкладка «Общая информация» Вкладка «Порядок размещения процедуры» Вкладка «Список лотов»

Вкладка «Документация»

Наименование шаблона \* Открытый конкурс

Способ закупки \* Открытый конкурс

Отменить последние изменения Сохранить изменения Закрыть

**Рис. 199 Вкладки на форме описания шаблона извещения**

Для отмены последних изменений необходимо нажать на кнопку «Отменить последние изменения», для закрытия формы описания шаблона извещения – на кнопку «Закрыть».

#### 4.5.8.3. Редактирование шаблона извещения

Для редактирования шаблона извещения выберите пункт контекстного меню «Редактировать» для наименования шаблона извещения.

Отображается форма описания шаблона извещения в режиме редактирования (Рис. 200).

Справочник «Шаблоны извещений» → Описание шаблона извещения

Описание шаблона извещения Вкладка «Общая информация» Вкладка «Порядок размещения процедуры» Вкладка «Список лотов»

Вкладка «Документация»

Наименование шаблона \* Открытый аукцион в эл форме

Способ закупки \* Открытый аукцион в электронной форме

Отменить последние изменения Сохранить изменения Закрыть

**Рис. 200 Форма описания шаблона извещения в режиме редактирования**

Наименование ПС:	ООС 223-ФЗ	
		Стр. 217

Внесите необходимые изменения в шаблон извещения, переходя по вкладкам и сохраняя измененную информацию при переходе с одной вкладки на другую.

Для отмены последних изменений необходимо нажать на кнопку «Отменить последние изменения», для закрытия формы описания шаблона извещения – на кнопку «Закрыть».

#### **4.5.8.4. Копирование сведений шаблона извещения**

Для копирования сведений шаблона извещения выберите пункт контекстного меню «Дублировать» для наименования шаблона извещения.

Отображается форма описания шаблона извещения в режиме редактирования (см. Рис. 200). Укажите наименование шаблона извещения, при необходимости выберите другой способ закупки и нажмите на кнопку «Сохранить изменения». Отображаются вкладки шаблона извещения со сведениями из дублируемого шаблона.

#### **4.5.8.5. Удаление шаблона извещения**

Для удаления шаблона извещения выберите пункт контекстного меню «Удалить» для наименования шаблона извещения и подтвердите запрос на удаление сведений, нажав на кнопку «Да». Для прекращения процедуры удаления шаблона извещения нажмите на кнопку «Нет».

### **4.5.9. Справочник «Шаблоны протоколов»**

#### **4.5.9.1. Просмотр справочника «Шаблоны протоколов»**

Для просмотра списка шаблонов извещений в ЛК организации нажмите на пункт «Шаблоны протоколов» вертикального меню в разделе «Справочники и отчеты» (см. Рис. 135).

Отображается страница со списком значений справочника «Шаблоны протоколов» (Рис. 201). Страница содержит:

- блок поиска;

Наименование ПС:	ООС 223-ФЗ	
		Стр. 218

- кнопку «Создать шаблон протокола»;
- список шаблонов с указанием наименования шаблона, типа протокола, способа закупки и даты последнего изменения.

**Справочник «Шаблоны протоколов»**

Параметры поиска

Наименование шаблона протокола

Способ закупки

Тип протокола

[Найти](#) [Очистить](#)

[+ Создать шаблон протокола](#)

	Наименование шаблона	Тип протокола	Способ закупки	Дата последнего изменения
1 ▾		Протокол проведения аукциона	Открытый аукцион в электронной форме	08.12.2014 (МСК)
тр ▾		Протокол рассмотрения заявок	Открытый аукцион	08.12.2014 (МСК)
1 ▾		Протокол рассмотрения заявок	Открытый конкурс	08.12.2014 (МСК)
1 ▾		Протокол вскрытия конвертов	Открытый конкурс	08.12.2014 (МСК)
1 ▾		1. простой протокол	1. Подспособ. по умолчанию	13.12.2014 (МСК)
шаблон протокола ОК ▾		Протокол вскрытия конвертов	Открытый конкурс	28.12.2014 (МСК)
копия шаблона ▾		Протокол рассмотрения заявок	Открытый аукцион	05.12.2014 (МСК)

1 2 следующая ➡

показано с 1 по 10 из 19

**Рис. 201 Справочник «Шаблоны протоколов»**

Для поиска по справочнику воспользуйтесь формой поиска. Задайте параметры поиска и нажмите на кнопку «Найти». Для сброса параметров поиска нажмите на кнопку «Очистить».

#### **4.5.9.2. Создание шаблона протокола**

Для создания шаблона протокола нажмите на кнопку «Создать шаблон протокола». Отображается форма описания шаблона протокола (Рис. 202).

Наименование ПС:	ООС 223-ФЗ	
		Стр. 219

**Рис. 202 Форма описания шаблона протокола**

Укажите наименование шаблона, выберите способ закупки из выпадающего списка, при необходимости выберите тип протокола и нажмите на кнопку «Сохранить изменения». Отображаются вкладка или вкладки для заполнения данных шаблона (Рис. 203). Введите необходимую информацию на вкладке/вкладках, сохраняя введенную информацию при переходе с одной вкладки на другую.

**Рис. 203 Вкладка «Общие сведения» на форме описания шаблона протокола**

Для отмены последних изменений необходимо нажать на кнопку «Отменить последние изменения», для закрытия формы описания шаблона извещения – на кнопку «Закрыть».

#### **4.5.9.3. Редактирование шаблона протокола**

Для редактирования шаблона протокола выберите пункт контекстного меню «Редактировать» для наименования шаблона протокола.

Наименование ПС:	ООС 223-ФЗ	
		Стр. 220

Отображается форма описания шаблона протокола в режиме редактирования. Внесите необходимые изменения в шаблон протокола, переходя по вкладкам и сохраняя измененную информацию при переходе с одной вкладки на другую.

Для отмены последних изменений необходимо нажать на кнопку «Отменить последние изменения», для закрытия формы описания шаблона извещения – на кнопку «Закрыть».

#### **4.5.9.4. Копирование сведений шаблона протокола**

Для копирования сведений шаблона протокола выберите пункт контекстного меню «Дублировать» для наименования шаблона протокола.

Отображается форма описания шаблона протокола в режиме редактирования. Укажите наименование шаблона протокола при необходимости выберите другой способ закупки и тип протокола и нажмите на кнопку «Сохранить изменения». Отображаются вкладки шаблона протокола со сведениями из дублируемого шаблона.

#### **4.5.9.5. Удаление шаблона протокола**

Для удаления шаблона протокола выберите пункт контекстного меню «Удалить» для наименования шаблона протокола и подтвердите запрос на удаление сведений, нажав на кнопку «Да». Для прекращения процедуры удаления шаблона протокола нажмите на кнопку «Нет».

#### **4.5.10. Справочник «Шаблоны договоров»**

##### **4.5.10.1. Просмотр справочника «Шаблоны договоров»**

Для просмотра списка шаблонов договоров в ЛК организации нажмите на пункт «Шаблоны договоров» вертикального меню в разделе «Справочники и отчеты» (см. Рис. 135).

Отображается страница со списком значений справочника «Шаблоны договоров» (Рис. 208). Страница содержит:



- блок поиска;
- кнопку «Создать шаблон договора»;
- список шаблонов с указанием наименования шаблона, способа закупки и даты последнего изменения.

**Справочник «Шаблоны договоров»**

Параметры поиска

Наименование шаблона договора

Способ закупки

[+ Создать шаблон договора](#)

Наименование шаблона	Способ закупки	Дата последнего изменения
Шаблон 2 ▾	Открытый аукцион	29.12.2014 (МСК)
Шаблон 1 для ОК ▾	Открытый конкурс	29.12.2014 (МСК)

Всего найдено 2

**Рис. 204 Справочник «Шаблоны договоров»**

Для поиска по справочнику воспользуйтесь формой поиска. Задайте параметры поиска и нажмите на кнопку «Найти». Для сброса параметров поиска нажмите на кнопку «Очистить».

#### 4.5.10.2. Создание шаблона договора

Для создания шаблона извещения нажмите на кнопку «Создать шаблон договора». Отображается форма описания шаблона договора (Рис. 209).

Справочник «Шаблоны договоров» → Описание шаблона договора

Описание шаблона договора

Наименование шаблона \*

Способ закупки \*

**Рис. 205 Форма описания шаблона договора**

Наименование ПС:	ООС 223-ФЗ	
		Стр. 222

Укажите наименование шаблона, выберите способ закупки из выпадающего списка и нажмите на кнопку «Сохранить изменения». Отображаются вкладки для заполнения данных шаблона (Рис. 206). Введите необходимую информацию на вкладках, сохраняя введенную информацию при переходе с одной вкладки на другую.

**Рис. 206 Вкладки на форме описания шаблона договора**

Для отмены последних изменений необходимо нажать на кнопку «Отменить последние изменения», для закрытия формы описания шаблона извещения – на кнопку «Закрыть».

#### **4.5.10.3. Редактирование шаблона договора**

Для редактирования шаблона договора выберите пункт контекстного меню «Редактировать» для наименования шаблона договора.

Отображается форма описания шаблона договора в режиме редактирования (Рис. 207).

**Рис. 207 Форма описания шаблона договора в режиме редактирования**

Наименование ПС:	ООС 223-ФЗ	
		Стр. 223

Внесите необходимые изменения в шаблон договора, переходя по вкладкам и сохраняя измененную информацию при переходе с одной вкладки на другую.

Для отмены последних изменений необходимо нажать на кнопку «Отменить последние изменения», для закрытия формы описания шаблона извещения – на кнопку «Закрыть».

#### **4.5.10.4. Копирование сведений шаблона договора**

Для копирования сведений шаблона договора выберите пункт контекстного меню «Дублировать» для наименования шаблона договора.

Отображается форма описания шаблона договора в режиме редактирования. Укажите наименование шаблона договора, при необходимости выберите другой способ закупки и нажмите на кнопку «Сохранить изменения». Отображаются вкладки шаблона договора со сведениями из дублируемого шаблона.

#### **4.5.10.5. Удаление шаблона договора**

Для удаления шаблона договора выберите пункт контекстного меню «Удалить» для наименования шаблона договора и подтвердите запрос на удаление сведений, нажав на кнопку «Да». Для прекращения процедуры удаления шаблона договора нажмите на кнопку «Нет».

#### **4.5.11. Работа с подсистемой анализа и формирования отчетов**

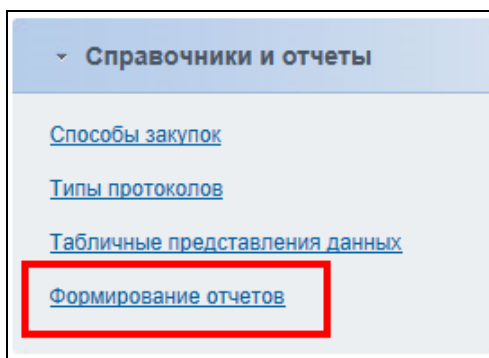
В рамках работы с отчетами пользователь имеет следующие возможности:

1. Формирование отчета о стоимости закупок, товаров, работ, услуг;
2. Формирование отчета об экономии;
3. Формирование отчёта о видах заключаемых договоров.

Сведения сформированных отчетов могут быть экспортированы в файлы формата Microsoft Excel.

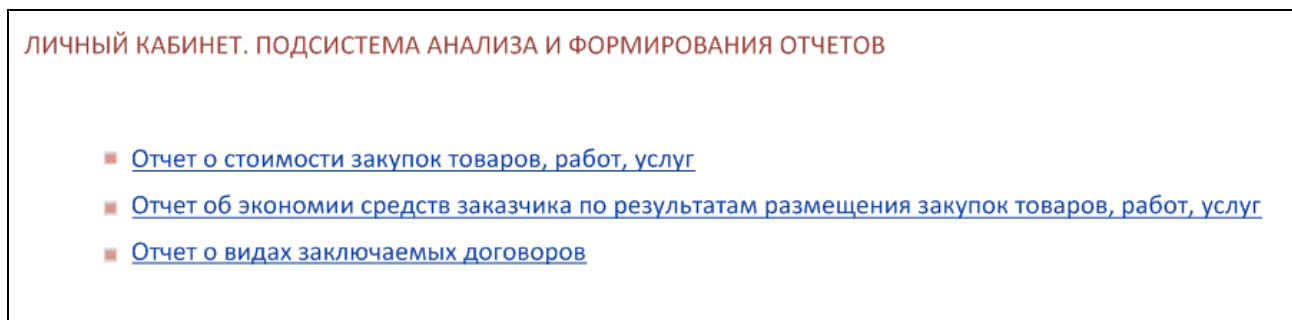
Для работы с отчетами необходимо в личном кабинете пользователя нажать на гиперссылку «Формирование отчетов», расположенную в разделе «Справочники и отчеты» в вертикальном меню Сайта (Рис. 208).

Наименование ПС:	ООС 223-ФЗ	
		Стр. 224



**Рис. 208 Пункт меню «Формирование отчетов»**

Для работы с отчетами нажмите на гиперссылку «Формирование отчетов». Отобразится страница личного кабинета пользователя для работы с отчетами (Рис. 209).



**Рис. 209 Страница «Подсистема анализа и формирования отчетов»**

На странице размещены гиперссылки для перехода к следующим отчетам:

- отчет о стоимости закупок товаров, работ, услуг;
- отчет об экономии средств заказчика по результатам размещения закупок товаров, работ, услуг;
- отчет о видах заключаемых договоров.

#### **4.5.11.1. Отчет о стоимости закупок товаров, работ, услуг**

Для работы с отчетом о стоимости закупок товаров, работ, услуг нажмите на гиперссылку «Отчет о стоимости закупок товаров, работ, услуг» (см. Рис. 209).

По нажатию на гиперссылку отобразится страница, позволяющая задать параметры формирования отчета (Рис. 210).

Формирование отчетов ▶ Отчет о стоимости закупок товаров, работ, услуг

### Отчет о стоимости закупок товаров, работ, услуг

**Фильтр отчета**

Дата первой публикации сведений с  по

Организация



☒ С учетом дочерних хозяйственных обществ пункта 2 части 2 статьи 1 Закона № 223-ФЗ  
☒ С учетом дочерних хозяйственных обществ пункта 3 части 2 статьи 1 Закона № 223-ФЗ  
☒ С учетом филиалов и обособленных подразделений

[Сформировать отчет](#)

**Задания по формированию отчета**

Дата и время начала формирования	Дата и время окончания формирования	Наименование организации	Статус	Удалить
11.01.2013 11:16:37		ГУП «Машстрой»	Формирование	
07.01.2013 14:22:11	07.01.2013 14:23:36	ГУП «Машстрой»	Завершено	

**Рис. 210 Страница «Отчет о стоимости закупок товаров, работ, услуг»**

Задайте параметры формирования отчета, указав диапазон дат первой публикации сведений. При необходимости выберите организацию из списка организаций заказчиков, являющихся обособленными подразделениями или дочерними хозяйственными обществами текущей организации (для этого следует нажать на пиктограмму «», расположенную справа от поля «Организация», найти и выбрать в списке необходимую организацию, нажать на кнопку «Выбрать»). Пиктограмма «» отображается у поля «Организация», если у текущего заказчика есть обособленные подразделения и (или) дочерние хозяйственные общества по пункту 2 и пункту 3 части 2 статьи 1 Закона 223-ФЗ, см. 4.4.4.4 вкладка «Филиалы, дочерние хозяйственные общества».

При необходимости установите флажки формирования отчета с учетом филиалов и обособленных подразделений, с учетом дочерних хозяйственных обществ пункта 3 части 2 статьи 1 Закона № 223-ФЗ, с учетом дочерних хозяйственных обществ пункта 2 части 2 статьи 1 Закона № 223-ФЗ.


Задав параметры формирования отчета, нажмите на кнопку «Сформировать отчет».

Наименование ПС:	ООС 223-ФЗ	
		Стр. 226

При нажатии на кнопку «Сформировать отчет» Система отобразит созданное задание в соответствующем списке заданий, созданных в личном кабинете данной организации (см. Рис. 210).

Задание запускается в фоновом режиме, при этом задание имеет статус «Формирование».


Задания, по которым завершена подготовка отчетов, отображаются со статусом «Завершено».

Для удаления задания следует нажать на пиктограмму , расположенную в колонке «Удалить».

Задания по формированию отчетов хранятся в таблице в течение одних суток после создания. Через сутки после создания задания автоматически удаляются из таблицы.

Для просмотра сведений сформированного отчета нажмите в таблице заданий на гиперссылку, расположенную в колонке «Дата и время начала формирования» или в колонке «Статус».

По нажатию на гиперссылку отобразится страница просмотра сведений отчета (Рис. 211).

Формирование отчетов ▶ Отчет о стоимости закупок товаров, работ, услуг ▶ Сведения отчета от 11.01.2013 11:16:37 (Завершено)		
<b>Отчет о стоимости закупок товаров, работ, услуг</b>		 <a href="#">Экспорт в Excel</a>
Дата первой публикации сведений	с 15.10.2012 по 20.11.2012	
Организация	ГУП Машстрой	
	<ul style="list-style-type: none"> <li>С учетом дочерних хозяйственных обществ пункта 2 части 2 статьи 1 Закона № 223-ФЗ</li> <li>С учетом дочерних хозяйственных обществ пункта 3 части 2 статьи 1 Закона № 223-ФЗ</li> <li>С учетом филиалов и обособленных подразделений</li> </ul>	
Наименование способа закупки	Общая стоимость размещенных закупок, руб.	Доля по стоимости, %
<b>Наименование организации (тип организации)</b>		
<b>ВСЕГО ПО ОРГАНИЗАЦИИ</b>	1 201 807 745,45р.	100,00
Открытый конкурс	1 086 985 356,00р.	90,45
Открытый аукцион	100 356 900,00р.	8,35
Аукцион в электронной форме	12 365 489,45р.	1,03
Запрос котировок	100 000,00р.	0,01
Закупка у единственного поставщика	2 000 000,00р.	0,17
Иной способ 1	...	
<b>Наименование организации (тип организации)</b>		
<b>ВСЕГО ПО ОРГАНИЗАЦИИ</b>	1 201 807 745,45р.	100,00
Открытый конкурс	1 086 985 356,00р.	90,45
Открытый аукцион	100 356 900,00р.	8,35
Аукцион в электронной форме	12 365 489,45р.	1,03
Запрос котировок	100 000,00р.	0,01
Закупка у единственного поставщика	2 000 000,00р.	0,17
Иной способ 2	...	
<b>Наименование организации (тип организации)</b>		
<b>ВСЕГО ПО ОРГАНИЗАЦИИ</b>	1 201 807 745,45р.	100,00
Открытый конкурс	1 086 985 356,00р.	90,45
Открытый аукцион	100 356 900,00р.	8,35
Аукцион в электронной форме	12 365 489,45р.	1,03
Запрос котировок	100 000,00р.	0,01
Закупка у единственного поставщика	2 000 000,00р.	0,17
Иной способ 3	...	
<b>Итого по всем организациям</b>		
<b>ВСЕГО</b>	1 201 807 745,45р.	100,00
Открытый конкурс	1 086 985 356,00р.	90,45
Открытый аукцион	100 356 900,00р.	8,35
Аукцион в электронной форме	12 365 489,45р.	1,03
Запрос котировок	100 000,00р.	0,01
Закупка у единственного поставщика	2 000 000,00р.	0,17
Иной способ 1	...	
Иной способ 2	...	
Иной способ 3	...	

**Рис. 211 Страница просмотра сведений отчета о стоимости закупок товаров, работ, услуг**

Если в отчете выводятся сведения по нескольким организациям, то отчет будет разбит на блоки, содержащие сведения по каждой организации. В заголовке каждого блока указывается полное наименование и тип организации.

Итоговые значения по всем организациям отображаются в нижней части отчета в блоке «Итого по всем организациям».

При необходимости экспорта сведений отчета в формат Microsoft Excel 97 – 2003 следует нажать на гиперссылку «Экспорт в Excel».

Наименование ПС:	ООС 223-ФЗ	
		Стр. 228

#### **4.5.11.2. Отчет об экономии средств заказчика по результатам размещения закупки товаров, работ, услуг**

Отчет об экономии средств заказчика по результатам размещения закупки товаров, работ, услуг содержит сведения о стоимости размещенных закупок, сведения о стоимости заключенных договоров и экономию по результатам проведения закупки за определенный интервал времени.

Для работы с отчетом об экономии средств заказчика по результатам размещения закупки товаров, работ, услуг следует нажать на гиперссылку «Отчет об экономии средств заказчика по результатам размещения закупки» (см. Рис. 209).

По нажатию на гиперссылку отобразится страница, позволяющая задать параметры формирования отчета. Процедура по подготовке заданий на формирование отчетов аналогична процедуре, описанной в п. 4.5.11.1.

Для просмотра сведений сформированного отчета нажмите в таблице заданий на гиперссылку, расположенную в колонке «Дата и время начала формирования» или в колонке «Статус».

По нажатию на гиперссылку отобразится страница просмотра сведений отчета (Рис. 212).

Первой в отчете отображается организация Заказчика, далее организации отсортированы по наименованию.

Если в отчете выводятся сведения по нескольким организациям, то отчет будет разбит на блоки, содержащие сведения по каждой организации. В заголовке каждого блока указывается полное наименование и тип организации.

Итоговые значения по всем организациям отображаются в нижней части отчета в блоке «Итого по всем организациям».

При необходимости экспорта сведений отчета в формат Microsoft Excel 97 – 2003 следует нажать на гиперссылку «Экспорт в Excel».



Формирование отчетов ▶ Отчет об экономии средств заказчика по результатам размещения закупок товаров, работ, услуг ▶ Сведения отчета от 11.01.2013 11:16:37 (Завершено)				
<div style="display: flex; justify-content: space-between; align-items: flex-start;"> <div style="flex-grow: 1;"> <p><b>Отчет об экономии средств заказчика по результатам размещения закупки товаров, работ, услуг</b></p> <p>Дата первой публикации сведений <b>с 15.10.2012 по 20.11.2012</b></p> <p>Организация <b>ГУП Машстрой</b></p> <ul style="list-style-type: none"> <li>С учетом дочерних хозяйственных обществ пункта 2 части 2 статьи 1 Закона № 223-ФЗ</li> <li>С учетом дочерних хозяйственных обществ пункта 3 части 2 статьи 1 Закона № 223-ФЗ</li> <li>С учетом филиалов и обособленных подразделений</li> </ul> </div> <div style="text-align: right;"> <a href="#">Экспорт в Excel</a> </div> </div>				
<b>Наименование организации (тип организации)</b>				
ВСЕГО ПО ОРГАНИЗАЦИИ, в том числе:	1 201 807 745,45р.	1 104 456 899,00р.	97 350 846,45р.	20
Открытый конкурс	1 086 985 356,00р.	1 000 000 000,00р.	86 985 356,00р.	10
Запрос предложений	100 356 900,00р.	89 356 900,00р.	11 000 000,00р.	20
Конкурентные переговоры	12 365 489,45р.	11 999 999,00р.	365 490,45р.	40
Закупка у единственного поставщика	100 000,00р.	100 000,00р.	0,00р.	20
Конкурс в электронной форме	2 000 000,00р.	3 000 000,00р.	-1 000 000,00р.	20
Иной способ 1	0,00р.	0,00р.	0,00р.	0
<b>Наименование организации (тип организации)</b>				
ВСЕГО ПО ОРГАНИЗАЦИИ, в том числе:	1 201 807 745,45р.	1 104 456 899,00р.	97 350 846,45р.	20
Открытый конкурс	1 086 985 356,00р.	1 000 000 000,00р.	86 985 356,00р.	10
Запрос предложений	100 356 900,00р.	89 356 900,00р.	11 000 000,00р.	20
Конкурентные переговоры	12 365 489,45р.	11 999 999,00р.	365 490,45р.	40
Закупка у единственного поставщика	100 000,00р.	100 000,00р.	0,00р.	20
Конкурс в электронной форме	2 000 000,00р.	3 000 000,00р.	-1 000 000,00р.	20
Иной способ 2	0,00р.	0,00р.	0,00р.	0
<b>Наименование организации (тип организации)</b>				
ВСЕГО ПО ОРГАНИЗАЦИИ, в том числе:	1 201 807 745,45р.	1 104 456 899,00р.	97 350 846,45р.	20
Открытый конкурс	1 086 985 356,00р.	1 000 000 000,00р.	86 985 356,00р.	10
Запрос предложений	100 356 900,00р.	89 356 900,00р.	11 000 000,00р.	20
Конкурентные переговоры	12 365 489,45р.	11 999 999,00р.	365 490,45р.	40
Закупка у единственного поставщика	100 000,00р.	100 000,00р.	0,00р.	20
Конкурс в электронной форме	2 000 000,00р.	3 000 000,00р.	-1 000 000,00р.	20
Иной способ 3	0,00р.	0,00р.	0,00р.	0
<b>Итого по всем организациям</b>				
ВСЕГО, в том числе:	1 201 807 745,45р.	1 104 456 899,00р.	97 350 846,45р.	20
Открытый конкурс	1 086 985 356,00р.	1 000 000 000,00р.	86 985 356,00р.	10
Запрос предложений	100 356 900,00р.	89 356 900,00р.	11 000 000,00р.	20
Конкурентные переговоры	12 365 489,45р.	11 999 999,00р.	365 490,45р.	40
Закупка у единственного поставщика	100 000,00р.	100 000,00р.	0,00р.	20
Конкурс в электронной форме	2 000 000,00р.	3 000 000,00р.	-1 000 000,00р.	20
Иной способ 1	0,00р.	0,00р.	0,00р.	0
Иной способ 2	0,00р.	0,00р.	0,00р.	0
Иной способ 3	0,00р.	0,00р.	0,00р.	0

\* Для расчета Экономии используются сведения о цене договора, при этом согласно Постановлению № 908 сведения о договоре не являются обязательными к размещению и представленные в отчете сведения могут содержать погрешность

**Рис. 212 Страница просмотра сведений отчета об экономии средств заказчика по результатам размещения закупки**

#### 4.5.11.3. Отчет о видах заключаемых договоров

Отчет о видах заключаемых договоров содержит сведения о количестве заключенных договоров и их общей стоимости по результатам размещения сведений об отчетности о договорах за определенный интервал времени.

Наименование ПС:	ООС 223-ФЗ	
		Стр. 230

Для работы с отчетом о видах заключаемых договоров следует нажать на гиперссылку «Отчет о видах заключаемых договоров» (см. Рис. 209).

По нажатию на гиперссылку отобразится страница, позволяющая задать параметры формирования отчета. Процедура по подготовке заданий на формирование отчетов аналогична процедуре, описанной в п. 4.5.11.1.

Для просмотра сведений сформированного отчета нажмите в таблице заданий на гиперссылку, расположенную в колонке «Дата и время начала формирования» или в колонке «Статус».

По нажатию на гиперссылку отобразится страница просмотра сведений отчета (Рис. 213).

Первой в отчете отображается организация Заказчика, далее организации отсортированы по наименованию.

Если в отчете выводятся сведения по нескольким организациям, то отчет будет разбит на блоки, содержащие сведения по каждой организации. В заголовке каждого блока указывается полное наименование и тип организации.

Итоговые значения по всем организациям отображаются в нижней части отчета в блоке «Итого по всем организациям».

При необходимости экспорта сведений отчета в формат Microsoft Excel 97 – 2003 следует нажать на гиперссылку «Экспорт в Excel».



Внешние системы, проводящие закупки в электронной форме

Название внешней системы

Введите название, часть названия внешней системы

URL-адрес

Введите url-адрес или часть url-адреса внешней системы

Дата добавления

с .. по ..

Дата обновления

с .. по ..

☒ с учетом неактуальных записей

Поиск

Очистить фильтр

+

Добавить новую внешнюю систему

Название внешней системы	URL-адрес	Дата добавления	Дата обновления	Статус
Электронная площадка №1	www.electron.com	28.04.2012 17:00	01.07.2012 17:25	✓
Электронная площадка №2	www.el-zakupki.com	28.04.2012 18:05	02.07.2012 18:20	✗

Страницы:
1
2
3
5
6
7
8
9
10
Следующая

**Рис. 214** Страница «Внешние системы, проводящие закупки в электронной форме»

#### 4.6.2. Поиск внешних систем, проводящих закупки в электронной форме

Для поиска внешних систем, проводящих закупки в электронной форме, воспользуйтесь блоком поиска, размещенным на странице (Рис. 214).

Заполните необходимые поля в блоке поиска и нажмите на кнопку «Поиск». Для сброса параметров поиска нажмите на кнопку «Очистить фильтр».


Блок поиска позволяет осуществить поиск по названию внешней системы или части ее названия, по адресу внешней системы в сети Интернет или по части адреса, по дате добавления и по дате обновления.

Для поиска с учетом неактуальных записей установите флажок «С учетом неактуальных записей».

По нажатию кнопки «Поиск» результаты поиска отобразятся в сокращенном списке внешних систем.

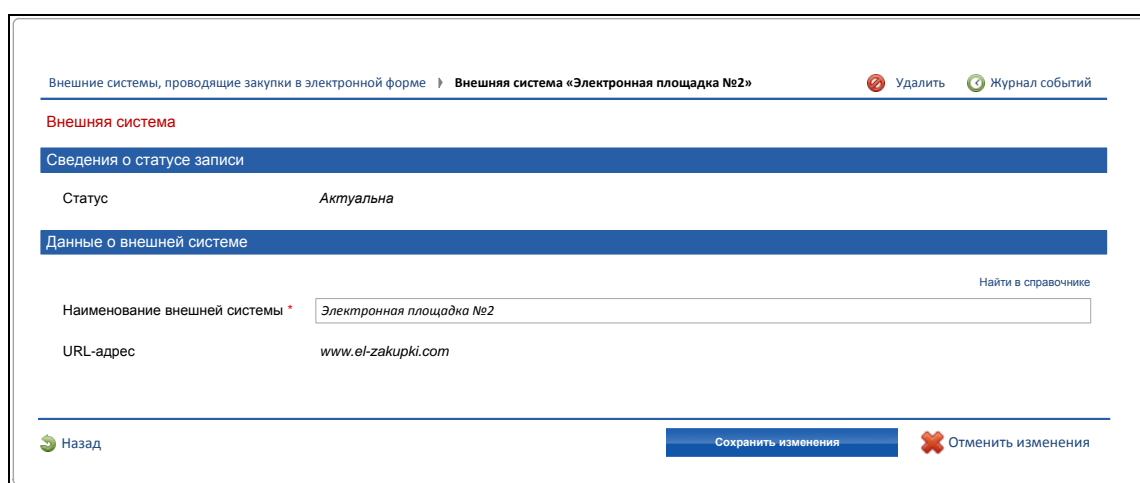
Наименование ПС:	ООС 223-ФЗ	
		Стр. 233

#### 4.6.3. Просмотр и редактирование детальной информации о внешней системе, проводящей закупки в электронной форме, в сокращенном списке внешних систем

Для просмотра детальной информации о внешней системе, вызовите выпадающее меню для необходимой записи, нажав на пиктограмму «», расположенную на странице «Внешние системы, проводящие закупки в электронной форме» (Рис. 214) в списке справа от названия внешней системы. В отобразившемся выпадающем меню нажмите на пункт «Просмотреть».

Для внешних систем со статусом записи «Актуальна» отобразится окно просмотра детальной информации с расположенной на нем гиперссылкой «Удалить» (Рис. 215).

В блоке «Сведения о статусе записи» указан статус записи «Актуальна».



**Рис. 215 Окно просмотра детальной информации о внешней системе со статусом записи «Актуальна»**

Для внешних систем со статусом записи «Неактуальна» отобразится окно просмотра детальной информации с расположенной на нем гиперссылкой «Восстановить» (Рис. 216).

Внешние системы, проводящие закупки в электронной форме » Внешняя система «Электронная площадка №2» [Восстановить](#) [Журнал событий](#)

**Внешняя система**

**Сведения о статусе записи**

Статус: Неактуальна

**Данные о внешней системе**

Наименование внешней системы: Электронная площадка №2

URL-адрес: www.el-zakupki.com

Заказчик: Открытое акционерное общество "Сокол" (ИНН 7799522728, КПП 995512687, ОГРН 1068733378211)  
Открытое акционерное общество "Ромашка" (ИНН 7742388728, КПП 1156512987, ОГРН 1768787978311)

[Назад](#)

**Рис. 216 Окно просмотра детальной информации о внешней системе со статусом записи «Неактуальна»**

В блоке «Сведения о статусе записи» указан статус записи «Неактуальна».

Запись со статусом «Актуальна» может быть отредактирована. Для редактирования записи со статусом «Актуальна» внесите изменения и нажмите на кнопку «Сохранить изменения».

Редактирование записи со статусом «Неактуальна» невозможно.

#### **4.6.4. Создание записи о внешней системе, проводящей закупки в электронной форме**

Для создания новой записи о внешней системе нажмите на гиперссылку «Добавить новую внешнюю систему» на странице «Внешние системы, проводящие закупки в электронной форме» (Рис. 214).

По нажатию гиперссылки отобразится окно для добавления новой внешней системы, проводящей закупки в электронной форме, в сокращенный список внешних систем (Рис. 217).

**Рис. 217 Окно добавления новой внешней системы**

Заполните поле «Наименование внешней системы», нажав гиперссылку «Найти в справочнике» и выбрав в появившемся окне необходимое значение (Рис. 218).

Название внешней системы	URL-адрес	Дополнительная информация
Электронная площадка №1	www.electron.com	-
Электронная площадка №2	www.el-zakupki.com	-

**Рис. 218 Окно для выбора внешней системы из справочника**

Выбранное наименование отобразится в поле «Наименование внешней системы» на форме для добавления новой внешней системы (Рис. 217). В поле «URL-адрес» отобразится Интернет-адрес внешней системы, выбранной в справочнике.

В случае, если организация имеет полномочие «Организация, являющаяся представителем заказчика», то в окне добавления новой внешней системы отображается поле «Заказчик» (Рис. 219).

Внешние системы, проводящие закупки в электронной форме › Добавление новой внешней системы

**Внешняя система**

**Сведения о статусе записи**

Статус: Актуальна

**Данные о внешней системе**

Наименование внешней системы \*  [Найти в справочнике](#)

URL-адрес  [Найти в справочнике](#)

Заказчик  [Добавить](#)

Открытое акционерное общество "Сокол" (ИНН 7799522728, КПП 995512687, ОГРН 1068733378211) [Удалить](#)

Открытое акционерное общество "Ромашка" (ИНН 7742388728, КПП 1156512987, ОГРН 1768787978311) [Удалить](#)

[Назад](#) [Сохранить изменения](#) [Отменить изменения](#)

**Рис. 219 Окно добавления новой внешней системы для организации с полномочием «Организация, являющаяся представителем заказчика»**

Нажмите на гиперссылку «Найти в справочнике», расположенную над полем «Заказчик». Выберите необходимого заказчика и нажмите на гиперссылку «Добавить» в окне добавления новой внешней системы для организации. Добавленный заказчик отобразится в списке под полем «Заказчик». Для удаления добавленного заказчика нажмите на гиперссылку «Удалить» справа от добавленной записи.

Нажмите на кнопку «Сохранить изменения» для сохранения введенных данных и добавления внешней системы в сокращенный список внешних систем, проводящих закупки в электронной форме.


По нажатию кнопки «Сохранить изменения» выполняется проверка корректности введенных данных и проверка отсутствия значения поля «URL-адрес» создаваемой записи среди записей со статусом «Актуальна».

В случае корректности введенных данных новая внешняя система добавляется в сокращенный список внешних систем, и запись имеет статус «Актуальна». Окно добавления новой внешней системы закроется и отобразится страница «Внешние системы, проводящие закупки в электронной форме».



Наименование ПС:	ООС 223-ФЗ	
		Стр. 237


#### **4.6.5. Удаление информации о внешней системе, проводящей закупки в электронной форме из сокращенного списка внешних систем**

Для удаления информации о внешней системе, вызовите выпадающее меню для необходимой записи со статусом «Актуальна», нажав на пиктограмму , расположенную справа от названия внешней системы на странице «Внешние системы, проводящие закупки в электронной форме» (Рис. 214). В отобразившемся выпадающем меню нажмите на пункт «Удалить».

Подтвердите удаление записи, нажав на кнопку «Продолжить» в отобразившемся диалоговом окне. Для отмены удаления записи нажмите на кнопку «Отменить действие».

Удаленная запись о внешней системе переводится на статус «Неактуальна».

#### **4.6.6. Восстановление информации о внешней системе, проводящей закупки в электронной форме, в сокращенном списке внешних систем**

Для восстановления информации о внешней системе, вызовите выпадающее меню для необходимой записи со статусом «Неактуальна», нажав на пиктограмму , расположенную справа от названия внешней системы на странице «Внешние системы, проводящие закупки в электронной форме» (Рис. 214). В отобразившемся выпадающем меню нажмите на пункт «Восстановить».

Подтвердите восстановление записи, нажав на кнопку «Продолжить» в отобразившемся диалоговом окне. Для отмены восстановления записи нажмите на кнопку «Отменить действие».

По нажатию кнопки «Продолжить» выполняется проверка отсутствия значения поля «URL-адрес» восстанавливаемой записи среди записей со статусом «Актуальна» в сокращенном списке внешних систем, и проверка на наличие в справочнике внешних систем среди записей в статусе «Актуальна» записи соответствующей восстанавливаемой из сокращенного списка.

Наименование ПС:	ООС 223-ФЗ	
		Стр. 238

В случае успешных проверок информация о внешней системе в сокращенном списке восстанавливается, запись переводится на статус «Актуальна».

#### **4.6.7. Интеграция с внешними системами**

##### **4.6.7.1. Изменение настроек интеграции**

Изменение настроек интеграции доступно для пользователей с ролью «Администратор организации» и «Дополнительный администратор организации» (см. подраздел 2.4).

Для изменения настроек интеграции выполните вход в Личный кабинет пользователя (см. п. 4.4.1).

В вертикальном меню, расположенном в левой части страницы, нажмите гиперссылку «Настройки интеграции».

По нажатию гиперссылки «Настройки интеграции» отобразится форма, позволяющая настроить взаимодействие с внешними системами (Рис. 220).

**Рис. 220 Окно настройки интеграции,  
режим «взаимодействие с внешними системами не допускается»**

Для того чтобы активировать функцию взаимодействия с внешними системами и иметь возможность настроить параметры взаимодействия, установите переключатель «Допускается» в разделе «Взаимодействие с внешними системами».

В окне настройки интеграции отобразятся дополнительные разделы: «Настройки взаимодействия», «Сведения о закупках, получаемые из внешней системы» (Рис. 221).

### Настройки интеграции

Журнал событий

**Взаимодействие в внешних системах**

☒ Допускается
   
☐ Не допускается

**Настройки взаимодействия**

**Учетные данные для интеграции**

№	Логин	Пароль	Описание	Удалить
1	ТО70-42-Int	*****		

Логин \*

Пароль \*

Подтверждение пароля \*

Описание

Добавить позицию в таблицу

**Сертификаты ключей проверки электронной подписи, используемые для информационного взаимодействия**

№	Наименование сертификата	Действителен с	Действителен по	Статус	Дата прикрепления	Кем прикреплен
Нет данных.						

**Добавление нового сертификата**

Путь к файлу сертификата
 
 Обзор...

Наименование сертификата \*
 
 Прикрепить

**Сведения о закупках, получаемые из внешней системы**

☐ Проект положения о закупках
   
☐ Проект изменений к положению о закупках
   
☒ Проект плана закупок
   
☒ Проект изменений к плану закупок
   
☒ Проект извещения
   
☒ Проект изменений к извещению
   
☒ Проект разъяснения
   
☒ Проект извещения об отказе от проведения закупки
   
☒ Проект протокола
   
☐ Проект изменений к протоколу
   
☐ Проект сведений о договоре
   
☐ Проект изменений к сведениям о договоре
   
☐ Проект отчетности о договорах
   
☐ Проект изменений к отчетности о договорах

Изменить настройки

Отменить изменения

**Рис. 221 Окно настройки интеграции, режим «Взаимодействие с внешними системами допускается»**

Наименование ПС:	ООС 223-ФЗ	
		Стр. 240

В разделе «Настройки взаимодействия» в полях «Логин», «Пароль», «Подтверждение пароля», «Описание» укажите учетные данные, которые будут использоваться при загрузке данных в Личный кабинет.

Используемый пароль должен содержать не менее трех заглавных букв, трех строчных букв, трех цифр. Использование в пароле логина пользователя не допускается.

Указав учетные данные, нажмите на гиперссылку «Добавить позицию в таблицу». Введенные данные отобразятся в таблице учетных данных. В случае необходимости добавить дополнительные учетные данные повторите описанную процедуру добавления данных в таблицу. В таблицу может быть добавлено не более десяти записей с учетными данными. Для удаления учетных данных из таблицы нажмите на пиктограмму ✖ в колонке «Удалить» (Рис. 221).

В блоке «Сертификаты ключей проверки электронной подписи, используемые для информационного взаимодействия» содержится таблица со списком прикрепленных сертификатов ключей проверки электронной подписи.

Для проверки сертификата в выпадающем меню поля с наименованием сертификата выберите пункт «Проверить», для удаления сертификата выберите пункт «Удалить» (Рис. 222).

Сертификаты ключей проверки электронной подписи, используемые для информационного взаимодействия

№	Наименование сертификата	Действителен с	Действителен по	Статус	Дата прикрепления	Кем прикреплен
1	Сертификат ВСПЗ 1	11.05.2013 11:21	11.05.2014 11:21	Действует	18.05.2013 13:27	Сидоров И.И.
2	Сертификат ВСПЗ 2	02.02.2013 14:32	02.02.2014 14:32	Невалиден	18.05.2013 13:27	Чугайло Б.Н.

Добавление нового сертификата

Путь к файлу сертификата  Обзор...

Наименование сертификата \*  Прикрепить

**Рис. 222 Блок «Сертификаты ключей проверки электронной подписи, используемые для информационного взаимодействия»**

Для добавления сертификата ЭП в блоке «Добавление нового сертификата» укажите путь к нему и нажмите на кнопку «Прикрепить» (Рис. 222).

Наименование ПС:	ООС 223-ФЗ	
		Стр. 241

В блоке «Сведения о закупках, получаемые из внешней системы» установите флажки для сведений, которые необходимо получать.

Нажмите на кнопку «Изменить настройки».

Выполняется проверка корректности данных. В случае успешно выполненной проверки настройки интеграции изменятся, отобразится страница «Настройки интеграции».

Для деактивации функции установите переключатель «Не допускается» в разделе «Взаимодействие с внешними системами». При установке переключателя в положение «Не допускается» функция деактивируется, но заданные настройки взаимодействия и введенные учетные данные сохраняются.

#### 4.6.8. Изменение общих настроек организации

Изменение настроек организации доступно для пользователей с ролью «Администратор организации» и «Дополнительный администратор организации» (см. подраздел 2.4).

Для изменения общих настроек организации выполните вход в Личный кабинет пользователя (см. п. 4.4.1). Выберите пункт «Общие настройки» в левом вертикальном меню в разделе меню «Управление организациями». Открывается окно с формой «Общие настройки» (Рис. 223).

**Рис. 223** Окно формы «Общие настройки»

В блоке «Размещение закупок» задайте необходимые функции: «Создавать проекты изменений для опубликованных сведений, загруженных из внешней системы?» и «Редактировать и публиковать извещения, созданные обособленным

Наименование ПС:	ООС 223-ФЗ	
		Стр. 242

подразделением (филиалом)». Для подтверждения задания настроек по размещению закупок нажмите на кнопку «Изменить настройки». Подсистема отображает запрос на подтверждение продолжения действия. При нажатии на кнопку «Продолжить» осуществляется сохранение новых значений для настроек Системы. При нажатии на кнопку «Отменить действия» осуществляется возврат на страницу «Общие настройки» без сохранения изменений. Для просмотра событий, произошедших с общими настройками организации, нажмите на гиперссылку «Журнал событий».

## 4.7. Настройка уведомлений о событиях

### 4.7.1. Просмотр списка настроенных уведомлений о событиях

Уведомления предназначены для информирования о наступлении того или иного события заинтересованных пользователей. Просмотр списка настроенных уведомлений о событиях доступен пользователям с ролью «Администратор организации» и «Дополнительный администратор организации» (см. п. 2.4).

Для просмотра списка настроенных уведомлений о событиях необходимо войти в Личный кабинет пользователя (см. п. 4.4.1) и нажать на гиперссылку «Настройка уведомлений» в вертикальном меню в левой части страницы.

По нажатию гиперссылки отобразится страница со списком настроенных уведомлений (Рис. 224).

The screenshot shows the 'Настройка уведомлений' (Notification Settings) page. At the top, there is a search bar with the placeholder text 'Введите описание, часть описания настроенного уведомления' and two buttons: 'Поиск' (Search) and 'Очистить фильтр' (Clear filter). Below the search bar is a green plus icon and the text 'Настроить новое уведомление' (Configure new notification). The main part of the page is a table with three columns: 'Описание' (Description), 'Группа событий' (Event Group), and 'Дата обновления' (Update Date). The table contains one row with the following data: 'тест месседж' (test message) in the Description column, 'Работа со сведениями о договоре; Публикация плана проверки; Работа с протоколом;' (Work with contract information; Publication of the audit plan; Work with the protocol;) in the Event Group column, and '08.11.2014 04:30 (МСК+8)' (08.11.2014 04:30 (MSK+8)) in the Update Date column. At the bottom left of the table, it says 'Всего найдено 1' (Total found 1).

Описание	Группа событий	Дата обновления
тест месседж	Работа со сведениями о договоре; Публикация плана проверки; Работа с протоколом;	08.11.2014 04:30 (МСК+8)

Всего найдено 1

**Рис. 224** Страница со списком настроенных уведомлений

Наименование ПС:	ООС 223-ФЗ	
		Стр. 243


Для поиска уведомлений воспользуйтесь блоком поиска. В поле «Описание» введите описание или часть описания настроенного уведомления и нажмите на кнопку «Поиск». Результаты поиска отобразятся в списке уведомлений. Для сброса параметров поиска нажмите на кнопку «Очистить фильтр».

Для просмотра уведомления нажмите на гиперссылку с темой уведомления. Открывается форма просмотра уведомления (Рис. 225).

Уведомления » Просмотр уведомления	
Просмотр уведомления	
Просмотр уведомления	
Уведомление	
Тема уведомления	Ошибка в сведениях организации
Текст	<Текст сообщения>
Назад	

**Рис. 225 Просмотр уведомления в ЛК организаций**

Для возврата на страницу со списком настроенных уведомлений нажмите на кнопку «Назад».

Для просмотра сведений о настроенном уведомлении нажмите на пиктограмму , расположенную справа от описания уведомления. Нажмите пункт «Просмотреть» в отобразившемся выпадающем меню.

По нажатию пункта меню «Просмотреть» отобразится страница настройки уведомления.

Настройка уведомлений
Настройка уведомления
Удалить
Журнал событий

Уведомление

Описание уведомления

Описание \*

События

Группа событий \*

Событие \*

Уведомления о сведениях о закупках

☒ Сведения о закупках размещены данной организацией  
☒ Сведения о закупках размещены организацией, являющейся представителем заказчика, от имени данной организации  
☒ Сведения о закупках размещены заказчиком, представителем которого является данная организация

Получатели уведомлений

☐ Отправлять уведомления на адрес электронной почты для системных уведомлений  
☐ Отправлять уведомления на адреса электронной почты пользователей с полномочием «Администратор организации» («Дополнительный администратор организации»)  
☐ Отправлять уведомления на адреса электронной почты пользователей с полномочием «Уполномоченный специалист»  
☒ Отправлять уведомления на адреса электронной почты выбранных пользователей  
Пользователи \*

☒ Отправлять уведомления на указанные адреса электронной почты  
Адреса электронной почты \*

Особенности отправки уведомлений

☒ Не отправлять уведомления на адрес электронной почты пользователя, совершившего событие

Назад
Сохранить изменения
Отменить изменения

**Рис. 226 Страница настройки уведомления**

В случае необходимости внесите изменения в представленные на странице данные и нажмите на кнопку «Сохранить изменения».

Для отмены изменений нажмите на гиперссылку «Отменить изменения».

#### **4.7.2. Добавление нового уведомления о событии**

Для добавления нового уведомления о событии нажмите на гиперссылку «Настроить новое уведомление» на странице со списком настроенных уведомлений (Рис. 224).


По нажатию гиперссылки отобразится страница настройки уведомления (Рис. 226). Заполните необходимые поля на странице, укажите параметры нового уведомления и нажмите на кнопку «Сохранить изменения» для добавления уведомления в список настроенных уведомлений.



Наименование ПС:	ООС 223-ФЗ	
		Стр. 245

При наступлении события, указанного в настройках, Система отправит электронное письмо с соответствующим уведомлением.

#### **4.7.3. Удаление настроенного уведомления о событии**

Для удаления настроенного уведомления о событии на странице со списком настроенных уведомлений (Рис. 224) нажмите пиктограмму , расположенную справа от описания уведомления. Нажмите пункт «Удалить» в отобразившемся выпадающем меню.

Или при просмотре настроек уведомления нажмите гиперссылку «Удалить», расположенную в верхней части страницы (Рис. 226).

В окне подтверждения удаления записи нажмите на кнопку «Продолжить» для удаления уведомления или нажмите на кнопку «Отменить действие» для отмены удаления.

### **4.8. Реестр положений о закупках в закрытой части Сайта**

#### **4.8.1. Поиск и просмотр положений о закупках в реестре положений о закупках**

Для просмотра положений, размещаемых организацией текущего пользователя, необходимо выполнить авторизацию на Сайте как «Уполномоченный специалист» с полномочиями организации «Заказчик», «Обособленное подразделение заказчика», «Организация, являющаяся представителем заказчика» (см. п. 4.4.1).

В вертикальном меню в левой части ЛК организации, с полномочием «Заказчик», «Обособленное подразделение заказчика» нажмите на пункт «Реестр положений о закупках». По нажатию пункта меню отобразится список положений о закупках (Рис. 227).

Проект сведений		Опубликованные сведения	Проект изменений	Все сведения	+ Создать положение о закупке		
		Положение о закупке		Дата утверждения положения	Опубликовано ?	Последнее событие ?	
Проект изменений	Положение № 1140017362 Проверка ДАМП 3.7 Наименование заказчика: Тестовая организация 25			05.06.2014 (МСК+8)		20.01.2015 (МСК+8)	
	Положение № 1140017362 Проверка ДАМП 3.7 Наименование заказчика: Тест		Посмотреть сведения Проект изменений	05.06.2014 (МСК+8)	05.06.2014 (МСК+8)	28.12.2014 (МСК+8)	
Опубликовано (7)	Положение № 1120008601 Положение о закупках товаров, работ, услуг АУ РА "Редакция газеты "Звезда Алтай"			30.07.2014 (МСК+3)	29.11.2012 (МСК+3)	10.10.2014 (МСК+3)	
	Наименование заказчика: Автономное учреждение Республики Алтай "Редакция газеты "Звезда Алтай"						

**Рис. 227 Форма со списком положений о закупках для заказчиков**

На форме реестра положений о закупках для заказчика отображается информация о положении о закупке для данного заказчика. В случае если сформирован проект изменений положения о закупке, в реестре отображаются две записи: опубликованное положение и проект изменений.

В случае если положение о закупке является ссылочным, при этом основное положение было изменено (произведена публикация проекта изменения), под записью о номере редакции сведений положения появляется запись в формате «Положение, на которое ссылаются сведения, изменено <дата изменения основного положения>» (Рис. 227). Запись отображается у положений о закупке со статусом «Опубликовано» в личных кабинетах заказчика и всех его представителей.

После публикации в реестре отображается новая версия сведений положения о закупке.

В ЛК организации, с полномочием «Организация, являющаяся представителем заказчика» отобразится список положений о закупках, относящихся к заказчиком, от имени которых размещает сведения данный представитель (Рис. 228).

## ЛИЧНЫЙ КАБИНЕТ. РЕЕСТР ПОЛОЖЕНИЙ О ЗАКУПКАХ

Параметры поиска

Наименование (номер) положения

Введите наименование положения

Статус

☒ Редактирование
☒ Проект изменений
☒ Опубликовано

Дата утверждения положения с

по

Дата публикации с

по

Заказчик

Выбрать организацию

Найти

Очистить фильтр

Проект сведений

Опубликованные сведения

Проект изменений

Все сведения

Создать положение о закупке

	Положение о закупке	Дата утверждения положения	Опубликовано	Последнее событие
Опубликовано (5)	Положение № 1140001486 Положение 63-й Наименование заказчика: Тестовая организация 63	20.03.2015 (МСК)	14.07.2014 (МСК)	06.04.2015 (МСК)
Опубликовано (15)	Положение № 1150002241 Наименование АВТОположения закупки_23.07.2014_11.04 Наименование заказчика: Тестовая организация 3	01.02.2015 (МСК)	09.02.2015 (МСК)	08.04.2015 (МСК)
Проект изменений	Положение № 1150002241 Наименование АВТОположения закупки_23.07.2014_11.04 Наименование заказчика: Тестовая организация 3	01.02.2015 (МСК)		08.04.2015 (МСК)
Опубликовано (4)	Положение № 1130000504 Присоединение к положению № 1140001226 организации Тестовая организация 64 Наименование заказчика: Обособленное для Тестовая 63 - второе		19.06.2013 (МСК)	17.03.2015 (МСК)


**Рис. 228 Реестр положений о закупках для Организации, являющейся представителем заказчика**

В ЛК Организации, являющейся представителем заказчика возможен поиск по положениям о закупках организаций заказчиков, от имени которых размещает сведения о положениях данный представитель. Для поиска необходимо заполнить поля формы поиска и нажать кнопку «Найти».

Поиск по положениям, созданным данной Организацией, являющейся представителем заказчика, можно производить по следующим реквизитам:

- Наименование (номер) положения;
- Статус;
- Дата утверждения положения «с» и «по»;

- Дата публикации «с» и «по»;
- Заказчик.

Для поиска по полю Заказчик, необходимо нажать на пиктограмму , расположенную справа от поля «Заказчик». По нажатию на пиктограмму откроется форма выбора организаций (Рис. 229).

Организация

Зарегистрированы

Наименование организации	ИНН	КПП	ОГРН	Адрес
Тестовая организация 3	44444444442	444444442	999999999992	423600, Татарстан Респ, Тестовый р-н, Елабуга г, Набережная ул, дом 1, корпус 1, строение 1, офис (квартира) 211
Тестовая организация 62	4444444462	444444462	9999999999962	142100, Московская обл, Тестовый р-н, Подольск г, Ватутинский проезд, дом 5, корпус 1, строение 1, офис (квартира) 211
Тестовая организация 63	4444444463	444444463	9999999999963	142100, Московская обл, Тестовый р-н, Подольск г, Ватутинский проезд, дом 6, корпус 1, строение 1, офис (квартира) 211
Тестовая организация 25	4444444425	444444425	9999999999925	Российская Федерация 142100 Московская обл Подольск г Ватутинский проезд д. 25
Тестовая организация 60	4444444460	444444460	9999999999960	Российская Федерация 142100 Московская обл Подольск г Ватутинский проезд д. 60
Обособленное Тестовая 63	4444444463	4444444563	9999999999963	Адрес
Обособленное для Тестовая 63 - второе	4444444463	4444444564	9999999999963	Адрес

Всего найдено 7

**Рис. 229 Форма выбора заказчика**

Для поиска необходимой организации в поле «Организация» введите либо часть наименования заказчика, либо его ИНН или ОГРН и нажмите на кнопку «Найти». Отображаются результаты поиска, которые содержат список организаций, имеющих собственное положение о закупках.

Для выбора организации следует курсором выделить строку с соответствующей организацией, при этом строка будет подсвечена, и нажать кнопку «Выбрать», после чего поле «Заказчик» будет заполнено данными выбранной организации.

В ЛК Организации, являющейся представителем заказчика, список найденных положений содержит вкладки: «Проект сведений», «Опубликованные сведения», «Проект изменений», «Все сведения».

Наименование ПС:	ООС 223-ФЗ	
		Стр. 249

На вкладке «Проект сведений» отображаются положения, которые еще не опубликованы (находятся в статусе «Редактирование») и не видны в ОЧ Сайта.

Для записей в статусе «Редактирование» в выпадающем меню доступны следующие пункты:

- «Опубликовать» – по нажатию вызывается функция публикации положения (см. п. 4.8.5);
- «Редактировать» – по нажатию отображается форма редактирования, аналогичная форме ввода сведений о положении;
- «Удалить» – по нажатию вызывается функция удаления сведений о положении;
- «Открыть основное положение» – данный пункт отображается для положений вида «Присоединение к положению». По нажатию отображается форма просмотра положения, на которое ссылается выбранное положение.

На вкладке «Опубликованные сведения» отображаются положения, которые опубликованы (находятся в статусе «Опубликовано») и видны в ОЧ Сайта.

Для записей в статусе «Опубликовано» в выпадающем меню доступны следующие пункты:

- «Просмотреть сведения» – по нажатию вызывается функция просмотра сведений положения;
- «Проект изменений» – по нажатию вызывается функция создания проекта изменений (см. п.п. 4.8.8, 4.8.9);
- «Открыть основное положение» – данный пункт отображается для положений вида «Присоединение к положению». По нажатию отображается форма просмотра положения, на которое ссылается выбранное положение.

На вкладке «Проект изменений» отображаются положения, для которых создан проект изменений (статус «Проект изменений»). После публикации эти сведения на вкладке «Проект изменений» не отображаются, а отображаются на вкладке «Опубликовано».


Для записей в статусе «Проект изменений» в выпадающем меню доступны следующие пункты:

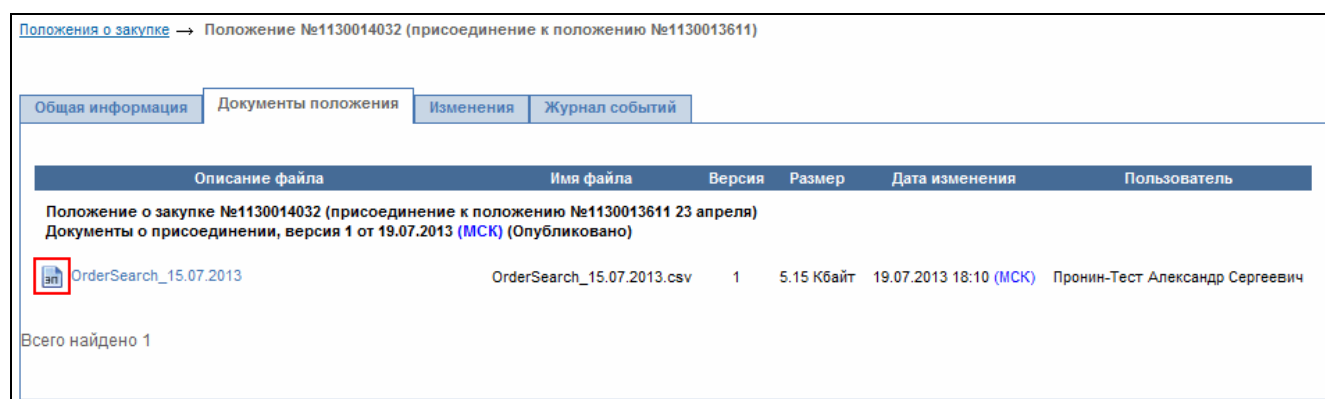
Наименование ПС:	ООС 223-ФЗ	
		Стр. 250

- «Опубликовать» – по нажатию вызывается функция публикации положения (см. п. 4.8.5);
- «Редактировать» – по нажатию отображается форма редактирования, аналогичная форме ввода сведений о положении;
- «Удалить» – по нажатию вызывается функция удаления сведений о положении;
- «Открыть основное положение» – данный пункт отображается для положений вида «Присоединение к положению». По нажатию отображается форма просмотра положения, на которое ссылается выбранное положение.

На вкладке «Все сведения» отображаются сведения по всем положениям для данной организации.

Для просмотра опубликованных сведений о положении о закупке выберите пункт «Просмотреть сведения» в выпадающем меню в списке сведений реестра положений (см. п. 4.8.6).

Для просмотра сведений об электронной подписи перейдите на вкладку «Документы положения» и нажмите на пиктограмму «» (Рис. 230).



**Рис. 230 Просмотр сведений об электронной подписи**

Отображаются сведения об электронной подписи положения о закупках.

Наименование ПС:	ООС 223-ФЗ	
		Стр. 251

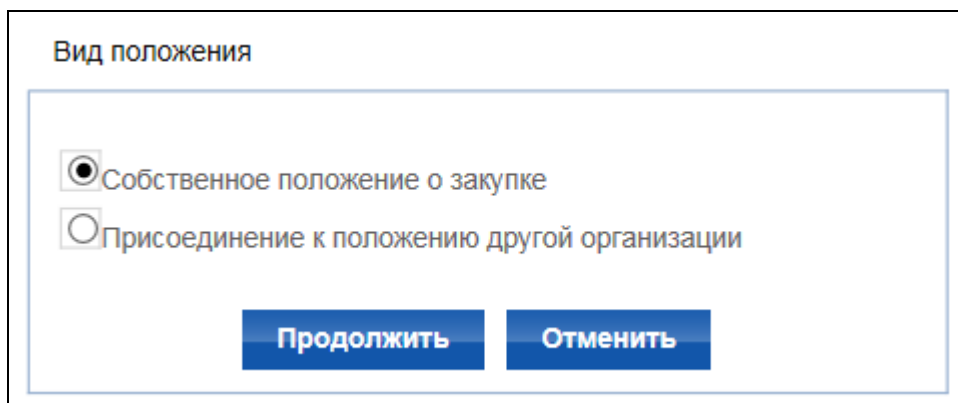
## 4.8.2. Создание положения о закупке вида «Собственное положение о закупке»

### 4.8.2.1. Вкладка «Ввод сведений» положения о закупке

Для создания нового положения о закупке вида «Собственное положение о закупке» необходимо:

- Авторизоваться на Сайте с полномочием пользователя «Уполномоченный специалист» и полномочием организации «Заказчик», «Обособленное подразделение заказчика», «Организация являющаяся представителем заказчика» (см. п. 4.4.1);
- Текущему пользователю Администратором организации должны быть выданы права на создание нового положения. Права пользователя настраиваются администратором организации (см. п. 4.4.6.5).

Для создания нового положения вида «Собственное положение о закупке» следует нажать на гиперссылку «Создать положение о закупке» (Рис. 227, Рис. 228). На экране отобразится окно выбора вида положения (Рис. 231).



Вид положения

☒ Собственное положение о закупке

☐ Присоединение к положению другой организации

Продолжить Отменить

**Рис. 231 Окно выбора вида положения о закупке**

Установите переключатель в положение «Собственное положение о закупке» и нажмите на кнопку «Продолжить».


По нажатию на кнопку «Продолжить» отобразится страница ввода сведений о положении о закупке (Рис. 232).

[Положения о закупке](#) → Ввод сведений

Ввод сведений

---

**Сведения о Заказчике**

Наименование организации \*  

ИНН \ КПП


ОГРН


Адрес организации

---


**Сведения о положении о закупке**


Наименование положения о закупке \*

Дата утверждения положения \*  

Дата вступления в силу положения \*  


Наименование органа, утвердившего положение о закупке \*


Порядок заключения и исполнения договоров  

Дополнительные сведения  

---


**Документы**




Путь к файлу \*   [Обзор...](#)

Наименование документа \*   [Прикрепить](#)

---

**Раздел расширенных данных**

Справочник валют \*  

 Отменить последние изменения
  Сохранить
  Удалить
 [Далее](#)


**Рис. 232 Форма ввода сведений о положении о закупке**

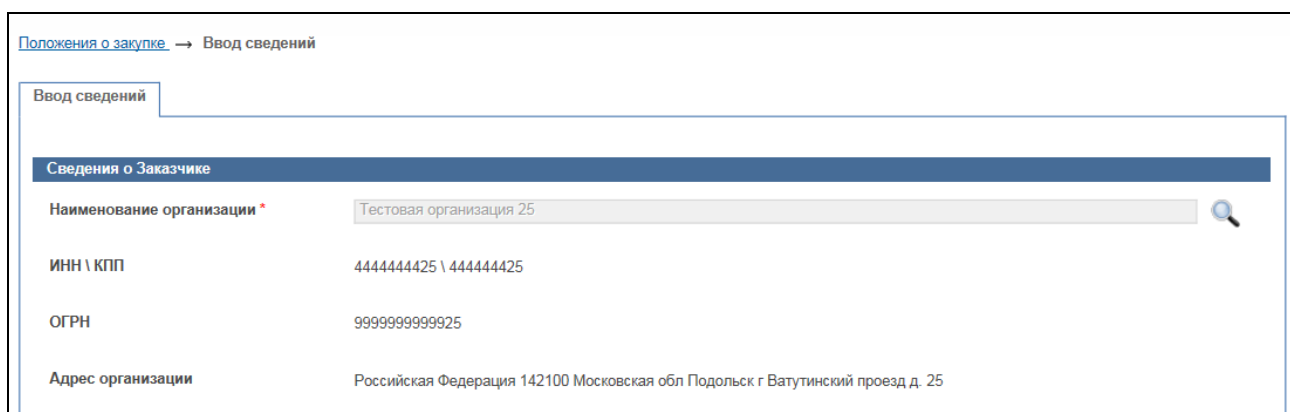
Если в системе работает пользователь организации с полномочием «Заказчик», «Обособленное подразделение заказчика» сведения о Заказчике заполняются автоматически, реквизиты Заказчика недоступны для редактирования.

Если в Системе работает пользователь организации с полномочием «Организация являющаяся представителем заказчика», то на форме создания сведений о положении о закупке в разделе «Сведения о заказчике» появляется возможность выбора организации Заказчика, от имени которой создается положение, при этом реквизиты организации до выбора заказчика не



Наименование ПС:	ООС 223-ФЗ	
		Стр. 253

отображаются (Рис. 233). Для выбора заказчика необходимо нажать на пиктограмму «», расположенную справа от поля «Наименование организации», при этом откроется форма выбора заказчика (Рис. 229). Выберите необходимую организацию и нажмите на кнопку «Выбрать». Форма выбора заказчика закроется, а выбранное значение отобразится в поле «Наименование организации» на вкладке «Ввод сведений» (Рис. 232).



**Рис. 233 Раздел «Сведения о заказчике» формы ввода сведений о положении о закупке для организации, являющейся представителем заказчика**

На форме ввода сведений о положении о закупке (Рис. 232) следует заполнить необходимые поля. Поля, отмеченные символом «\*», обязательны для заполнения:


- «Наименование положения»;
- «Дата утверждения положения»;
- «Дата вступления в силу положения»;
- «Наименование органа утвердившего положение».

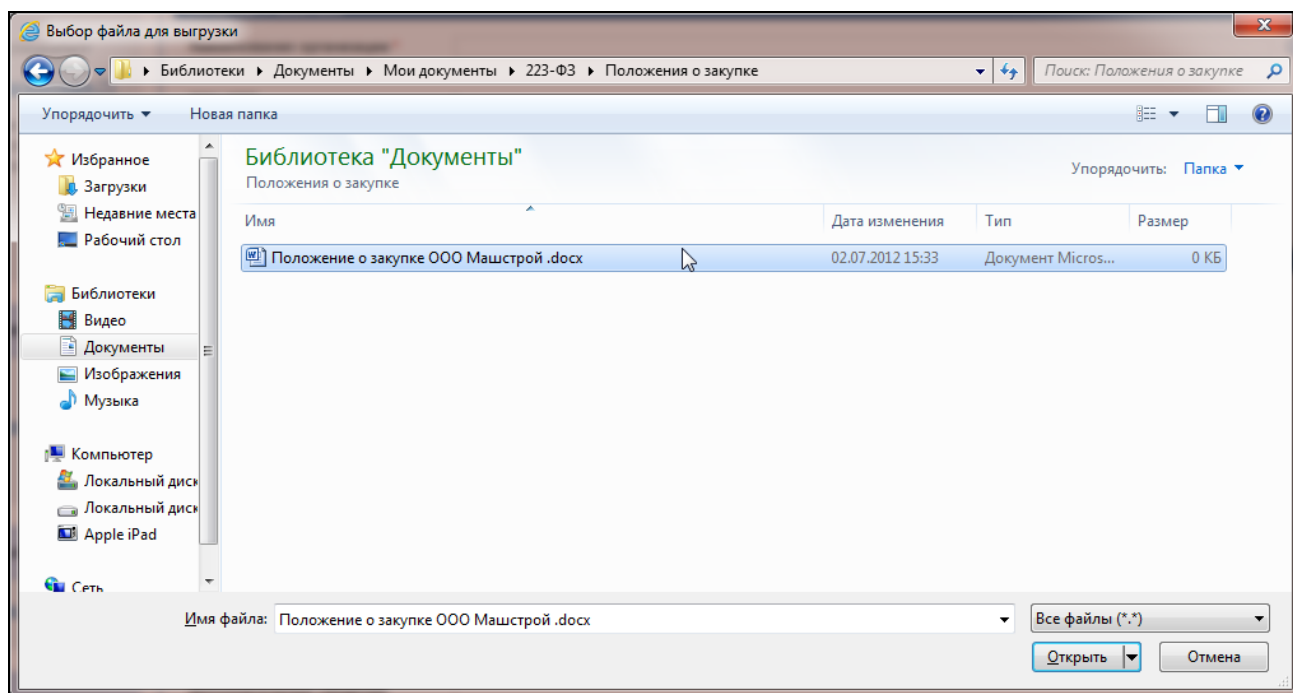
В случае необходимости заполните поля с дополнительными сведениями о положении (данные поля не являются обязательными):

- «Порядок заключения и исполнения договоров, согласно данному положению»;
- «Дополнительные сведения».

В блоке «Документы» формы ввода сведений о положении о закупке (см. Рис. 232) необходимо прикрепить электронную версию документов о

Наименование ПС:	ООС 223-ФЗ	
		Стр. 254

положении о закупке. Для прикрепления файла следует нажать на кнопку  **Обзор...**, при этом откроется окно выбора файла (Рис. 234).



**Рис. 234 Окно выбора файла положения**

В данном диалоговом окне укажите необходимый файл, нажмите на кнопку «Открыть». Размер одного прикрепляемого файла не должен превышать 70 МБ. Суммарный объем прикрепляемых файлов не должен превышать 2 ГБ. Введите описание прикрепляемого файла в поле «Описание файла». Далее следует нажать кнопку «Прикрепить», после чего файл будет прикреплен к положению.

В случае необходимости прикрепленные файлы можно удалить, нажав на гиперссылку «Удалить», расположенную справа от прикрепленного файла.

При создании положения производится проверка, что у организации указанной в поле «Наименование организации» существует типовое положение о закупке в статусе «Актуальна». Если такое положение существует, то дополнительно выводятся вкладки и разделы, определенные в последней версии типового положения.

Заполнив необходимые поля формы ввода сведений о положении, нажмите на кнопку «Далее» для перехода на вкладку «Способы закупки».

Наименование ПС:	ООС 223-ФЗ	
		Стр. 255

Чтобы закрыть форму без сохранения и перейти обратно в реестр положений о закупках нажмите гиперссылку «Положения о закупке», расположенную вверху формы, либо нажмите на гиперссылку «Отменить последние изменения», расположенную в нижней части формы.

#### 4.8.2.2. Вкладка «Способы закупки»

Вкладка «Способы закупки» (Рис. 235) предназначена для добавления способов закупки к сведениям о положении о закупке.

**Рис. 235 Вкладка «Способы закупки» положения о закупке**

Для добавления к сведениям о положении о закупке способа закупки следует нажать на гиперссылку «Выбрать из созданных способов закупки», расположенную справа в верхней части блока «Сведения о способах закупки», и в отобразившемся окне (Рис. 236) установить флажки для необходимых способов.

Обратите внимание, что способы, которые уже добавлены в текущее положение, в окне добавления способа закупки не отображаются.

Зарегистрированы

<input type="checkbox"/>	№	Наименование способа закупки	Электронная форма	Количество этапов	Организация, создавшая способ закупки
<input type="checkbox"/>	887	иной способ (НЕ электронный)	Нет	Нет	Заказчик
<input type="checkbox"/>	923	Тип ТО 3	Нет	Нет	Заказчик Организация, являющаяся представителем заказчика ОАО "Север - 2"
<input type="checkbox"/>	926	<иной способ> Электронный	Да	Нет	Заказчик
<input type="checkbox"/>	932	Иной Не-электронный Многоэтапная закупка	Нет	3	Заказчик Организация, являющаяся представителем заказчика ОАО "Север - 2"
<input type="checkbox"/>	933	2342354	Нет	Нет	Заказчик Организация, являющаяся представителем заказчика ОАО "Север - 2"
<input type="checkbox"/>	934	Новый способ	Нет	Нет	Заказчик Организация, являющаяся представителем заказчика ОАО "Север - 2"
<input type="checkbox"/>	936	Новый способ 2	Нет	Нет	Заказчик Организация, являющаяся представителем заказчика ОАО "Север - 2"
<input type="checkbox"/>	937	Новый способ 3	Нет	Нет	Заказчик Организация, являющаяся представителем заказчика ОАО "Север - 2"
<input type="checkbox"/>	938	ОРГ 3 для экспорта	Нет	Нет	Заказчик Организация, являющаяся представителем заказчика ОАО "Север - 2"
<input type="checkbox"/>	939	Способ создан ТО 3	Нет	Нет	Заказчик Организация, являющаяся представителем заказчика ОАО "Север - 2"

1
2
[следующая](#)

показано с 1 по 10 из 16

Добавить
Отменить

**Рис. 236 Окно выбора способов закупок**

Установив необходимые флажки в окне выбора способов закупки, нажмите на кнопку «Добавить» (Рис. 236).

Окно выбора способов закупки закроется, добавленные способы отобразятся на вкладке «Способы закупки» в виде списка со следующей информацией: «Наименование способа», «Количество этапов» (для многоэтапных способов закупки), «Электронная форма» и «Условия применения способа закупки».

Текстовое поле «Условия применения способа закупки» предназначено для ввода описания условий применения данного способа закупки.

Для сохранения введенных условий применения способа закупки нажмите на кнопку «Сохранить».

В случае необходимости удалить добавленный способ нажмите в выпадающем меню способа пункт «Удалить» и подтвердите удаление в отобразившемся окне с сообщением для подтверждения действия.

Для сохранения данных и перехода на форму поиска положений в ЛК нажмите на кнопку «Завершить формирование положения». Система проверит введенные данные на наличие нарушений. Если нарушений не обнаружено,

Наименование ПС:	ООС 223-ФЗ	
		Стр. 257

Система сохранит введенные сведения, и положение отобразится в реестре закупок закрытой части Сайта на вкладке «Проект сведений» (в статусе «Редактирование»).

Для публикации положения нажмите на кнопку «Опубликовать». Система проверит введенные данные на наличие нарушений и в случае их корректности начнется процедура публикации (см. п. 4.8.5).

#### **4.8.3. Создание положения о закупке вида «Присоединение к положению другой организации»**

Для создания нового положения о закупке вида «Присоединение к положению другой организации» необходимо:

- Авторизоваться на Сайте с полномочием пользователя «Уполномоченный специалист» и полномочием организации «Заказчик», «Обособленное подразделение заказчика», «Организация являющаяся представителем заказчика» (см. п. 4.4.1);
- Текущему пользователю Администратором организации должны быть выданы права на создание нового положения. Права пользователя настраиваются администратором организации (см. п. 4.4.6.5).

Для создания нового положения вида «Собственное положение о закупке» следует нажать на гиперссылку «Создать положение о закупке» (Рис. 227, Рис. 228). На экране отобразится окно выбора вида положения (Рис. 231).


Установите переключатель в положение «Присоединение к положению другой организации» и нажмите на кнопку «Продолжить».

По нажатию на кнопку «Продолжить» отобразится страница ввода сведений о положении о закупке (Рис. 237).



[Положения о закупке](#) → Ввод сведений

Ввод сведений



Сведения о Заказчике





Вид положения	Присоединение к положению
Наименование организации *	Тестовая организация 25 
ИНН \ КПП	4444444425 \ 4444444425
ОГРН	9999999999925
Адрес организации	

Сведения о положении для присоединения


Организация-заказчик, создавшая положение *	
ИНН \ КПП	\
ОГРН	
Адрес организации	
Использовать положение о закупке	
Основание присоединения к положению другой организации *	

Документы

Путь к файлу *	 Обзор...
Наименование документа *	 Прикрепить


 Отменить последние изменения
  Сохранить
  Удалить
  Опубликовать

**Рис. 237 Вкладка «Ввод сведений» при формировании положения о закупке**

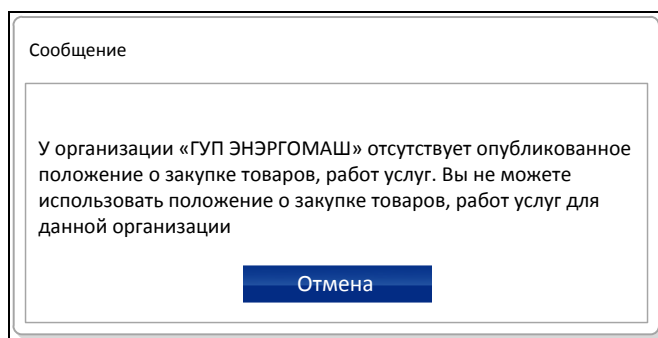
Если в системе работает пользователь организации с полномочием «Организация являющаяся представителем заказчика», то на форме создания сведений о положении о закупке в разделе «Сведения о заказчике» появляется возможность выбора организации Заказчика, от имени которой создается положение, при этом реквизиты организации до выбора заказчика не отображаются. Для выбора заказчика необходимо нажать на пиктограмму «», расположенную справа от поля «Наименование заказчика», при этом откроется форма выбора заказчика (Рис. 229). Выберите необходимую организацию и

Наименование ПС:	ООС 223-ФЗ	
		Стр. 259

нажмите на кнопку «Выбрать». Форма выбора заказчика закроется, а выбранное значение отобразится в поле «Наименование заказчика» на вкладке «Ввод сведений» (Рис. 237).

В блоке «Сведения о положении для присоединения» укажите наименование организации-заказчика, создавшей положение. Для этого необходимо нажать на пиктограмму «», расположенную справа от поля «Организация-заказчик, создавшая положение». По нажатию на пиктограмму откроется форма выбора организации (Рис. 229). Выберите необходимую организацию и нажмите на кнопку «Выбрать». Форма выбора организации закроется, а выбранное значение отобразится в поле «Организация-заказчик, создавшая положение» на вкладке «Ввод сведений» (Рис. 237).

Если у выбранной организации нет опубликованного положения, то Система отобразит сообщение: «У организации «Наименование выбранной организации-заказчика, создавшей положения» отсутствует опубликованное положение о закупке товаров, работ услуг. Вы не можете использовать положение о закупке товаров, работ услуг для данной организации» (Рис. 241).




**Рис. 238 Окно с сообщением об отсутствии опубликованного положения**

В данном случае необходимо нажать на кнопку «Отменить» и повторить процедуру выбора организации-заказчика, создавшей положение.

Заполните обязательные поля на вкладке «Ввод сведений» (Рис. 237). Обязательные для заполнения поля отмечены на вкладке символом «\*».

Наименование ПС:	ООС 223-ФЗ	
		Стр. 260

На вкладке «Ввод сведений» в соответствующем поле следует указать основание присоединения к положению другой организации.

В блоке «Документы о присоединении» прикрепите файлы необходимых документов. Для прикрепления файла следует нажать на кнопку  Обзор..., при этом откроется окно выбора файла.

В данном диалоговом окне укажите необходимый файл, нажмите на кнопку «Открыть». Размер одного прикрепляемого файла не должен превышать 70 МБ. Суммарный объем прикрепляемых файлов не должен превышать 2 ГБ. Введите описание прикрепляемого файла в поле «Описание файла». Далее следует нажать кнопку «Прикрепить», после чего файл будет прикреплен к положению.

В случае необходимости прикрепленные файлы можно удалить, нажав на гиперссылку «Удалить», расположенную справа от прикрепленного файла.

Заполнив необходимые поля на вкладке «Ввод сведений», нажмите на кнопку «Опубликовать» для публикации положения. Система проверит введенные данные на наличие нарушений и в случае их корректности начнется процедура публикации (см. п. 4.8.5). Для сохранения сведений без публикации нажмите на кнопку «Сохранить».

Для отмены введенных и не сохраненных данных нажмите на кнопку «Отменить последние изменения».

Обратите внимание, что в случае если организацией были размещены сведения о присоединении к положению другой организации, при размещении извещений в подсистеме Реестр закупок для данной организации (см. п. 4.10.1) будут использоваться способы закупок, указанные в последней опубликованной версии положения, к которому произошло присоединение (на которое была указана ссылка в сведениях о присоединении).

#### **4.8.4. Редактирование сведений о положении о закупке**

Для редактирования сведений о положении о закупке необходимо:



Наименование ПС:	ООС 223-ФЗ	
		Стр. 261

- Авторизоваться на Сайте с полномочием пользователя «Уполномоченный специалист» и полномочием организации «Заказчик», «Обособленное подразделение заказчика», «Организация являющаяся представителем заказчика» (см. п. 4.4.1);
- Текущему пользователю Администратором организации должны быть выданы права на создание нового положения. Права пользователя настраиваются администратором организации (см. п. 4.4.6.5).

В реестре положений нужно вызвать выпадающее меню для выбранного проекта положения и выбрать пункт «Редактировать» (Рис. 241), при этом в зависимости от вида положения («Собственное положение» или «Присоединение к положению») откроется форма с данными проекта сведений собственного положения (Рис. 239) или с данными проекта изменения сведений присоединения к положению другой организации (Рис. 240). На форме редактирования можно вносить исправления в сведения о положении. Для сохранения введенных сведений нужно нажать кнопку «Сохранить». Для публикации нужно нажать кнопку «Опубликовать». Чтобы закрыть форму без сохранения и перейти обратно в реестр положений о закупках нужно нажать кнопку «Закрыть форму», либо перейти по ссылке «Положения о закупке», находящейся вверху формы.

Наименование ПС:	ООС 223-ФЗ	
		Стр. 262

[Положения о закупке](#) → Ввод сведений

Ввод сведений

**Сведения о заказчике**

Наименование организации \*

ИНН \ КПП

ОГРН:

Адрес организации

**Сведения о положении о закупке**

Наименование положения \*

Дата утверждения и вступления в силу положения \*

Наименование органа, утвердившего положение \*

Сведения о способах закупки

Условия применения способов закупки

Порядок заключения и исполнения договоров

Дополнительные сведения

**Документы**

Путь к файлу \*  [Обзор...](#)

Описание файла \*  [Прикрепить](#)

**Прикрепленные файлы**

Положение о закупке ООО Машстрой - копия	02.07.2012 17:55	Удалить
--	------------------	---------

Отменить последние изменения    Сохранить    Опубликовать    Удалить    Закрыть форму

**Рис. 239 Форма редактирования сведений о положении о закупке вида «Собственное положение»**

Наименование ПС:	ООС 223-ФЗ	
		Стр. 263

[Положения о закупке](#) → Проект изменений

Проект изменений | [Документы положения](#) | [Изменения](#) | [Журнал событий](#)

### Сведения о Заказчике

Вид положения	Присоединение к положению
Наименование организации *	ОАО "Север-1"
ИНН \ КПП	4444444472 \ 444444472
ОГРН	999999999972
Адрес организации	142100, Московская обл, Тестовый р-н, Подольск г, Ватутинский проезд, дом 15, корпус 1, строение 1, офис (квартира) 211

### Сведения о положении для присоединения

Обоснование внесения изменений *	<input type="text" value="Обоснование внесения изменений"/>
Организация-заказчик, создавшая положение *	<input type="text" value="организация 25"/>
ИНН \ КПП	4444444425 \ 444444425
ОГРН	999999999925
Адрес организации	Российская Федерация 142100 Московская обл Подольск г Ватутинский проезд д. 25
Использовать положение о закупке	<a href="#">1120000032 Положение для Импорта</a>
Основание присоединения к положению другой организации *	<input type="text" value="Основание присоединения к положению другой организации"/>

### Документы

Путь к файлу *	<input type="text"/>	<a href="#">Обзор...</a>
Описание файла *	<input type="text"/>	<a href="#">Прикрепить</a>

### Прикрепленные файлы

Инструкция	19.11.2012 12:43 (МСК)	Удалить
------------	------------------------	---------

Отменить последние изменения
 Сохранить
 Удалить
 Опубликовать

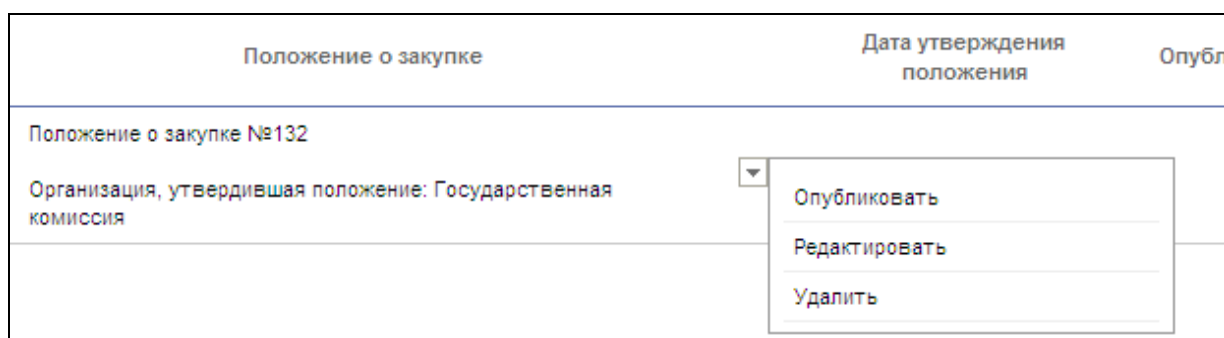
**Рис. 240 Форма редактирования сведений о положении о закупке вида  
«Присоединение к положению»**

#### 4.8.5. Публикация положения о закупке

Для публикации положения о закупке необходимо:

- выполнить авторизацию на Сайте с полномочием пользователя «Уполномоченный специалист» организации с полномочием «Заказчик», «Обособленное подразделение заказчика», «Организация являющаяся представителем заказчика» (см. п. 4.4.1);
- наличие прав на публикацию положений о закупках для текущего пользователя. Права пользователя настраиваются Администратором организации (см. п. 4.4.6.5);
- наличие у пользователя актуальной ЭП и ее корректная настройка.

В реестре положений нужно вызвать выпадающее меню для выбранного проекта положения и нажать на пункт «Опубликовать» (Рис. 241):



**Рис. 241 Выпадающее меню в списке реестра положений о закупках**

Вызов функции публикации положения о закупке также доступен на форме ввода (редактирования) сведений о положении о закупке (Рис. 232) путем нажатия на кнопку «Опубликовать».

По нажатию пункта выпадающего меню (или кнопки «Опубликовать») Система отображает окно с подтверждением публикации (Рис. 242). Для подтверждения публикации следует нажать на кнопку «Опубликовать».

Наименование ПС:	ООС 223-ФЗ	
		Стр. 265

Публикация

Публикация информации на официальном сайте является юридически значимым действием, влекущим ответственность за подписанную электронной подписью информацию!

Вы уверены, что хотите опубликовать сведения о положении «Положение о закупке №132»?

Отмена
Опубликовать

**Рис. 242 Окно подтверждение публикации**

После нажатия на кнопку «Опубликовать» Система отображает страницу с печатной формой сведений о положении о закупке (Рис. 244).

Печатная форма
В виде XML-файла

### Положение о закупке товаров, работ, услуг

Опубликовано:	20.06.2012
Организация заказчик:	Открытое акционерное общество "Север-1"
ИНН:	4444444462
КПП:	444444462
ОГРН:	999999999962
Адрес:	Московская обл, Подольск г, Ватутинский проезд, д. 5

### Положение о закупке №132

Наименование органа, утвердившего положение:	Государственная комиссия
Дата утверждения положения:	20.06.2012
Дата вступления в силу положения:	20.06.2012
Сведения о способах закупки:	Иной способ
Условия применения способов закупки:	по договору
Порядок заключения и исполнения договоров:	после работы комиссии
Дополнительные сведения:	нет
Версия:	1

Подписать и опубликовать
Отменить

**Рис. 243 Печатная форма сведений о положении**

В печатной форме положения вида «Присоединение к другой организации» (Рис. 244) дополнительно указано основание присоединения к положению другой организации.

Для завершения процесса публикации следует нажать на кнопку «Подписать и опубликовать», после чего откроется страница реестра положений. После

Наименование ПС:	ООС 223-ФЗ	
		Стр. 266

публикации сведения о положении становятся доступны для просмотра в открытой части Сайта (см. п. 4.3.3).

Печатная форма
В виде XML-файла

### Положение о закупке товаров, работ, услуг

(Данное положение является ссылкой на положение другой организации)

Опубликовано:	19.11.2012
Версия:	3
Обоснование внесения изменений:	Обоснование внесения изменений
Организация заказчик:	организация 72
ИНН:	4444444472
КПП:	444444472
ОГРН:	999999999972
Адрес:	142100, Московская обл, новый р-н, Подольск г, Ватутинский проезд, дом 15, корпус 1, строение 1, офис (квартира) 211
Головная организация:	организация 25
ИНН:	4444444425
КПП:	444444425
ОГРН:	999999999925
Адрес:	Российская Федерация 142100 Московская обл Подольск г Ватутинский проезд д. 25
Положение о закупке головной организации:	1120000032 Положение для Импорта
Основание присоединения к положению другой организации:	Основание присоединения к положению другой организации

Подписать и опубликовать
Отменить

**Рис. 244 Печатная форма сведений о положении вида «Присоединение к положению»**

#### **4.8.6. Просмотр сведений о положении о закупке вида «Собственное положение» в Личном кабинете**

Для просмотра сведений о положении о закупке вида «Собственное положение» необходимо авторизоваться на Сайте с полномочием пользователя «Уполномоченный специалист» и полномочием организации «Заказчик», «Обособленное подразделение заказчика», «Организация являющаяся представителем заказчика» (см. п. 4.4.1).

Для просмотра опубликованных сведений о положении о закупке нажмите на пункт «Просмотреть сведения» в выпадающем меню в списке сведений реестра положений. По нажатию пункта меню откроется форма просмотра сведений о положении о закупке на вкладке «Общая информация» (Рис. 245).

Положения о закупке → Просмотр сведений о положении №1120000001

Общая информация	Способы закупки	Документы положения	Изменения	Журнал событий
------------------	-----------------	---------------------	-----------	----------------

Сведения о заказчике	
Полное наименование организации	Открытое акционерное общество "Север-1"
Сокращенное наименование организации	ОАО "Север-1"
ИНН \ КПП	444444462 \ 444444462
ОГРН	999999999962
Адрес организации	142100, Подольск г, Ватулинский проезд, 5, 211
Сведения о положении о закупке	
Номер положения	1120000001
Наименование положения	Положение о закупках ООО "Машстрой"
Наименование органа, утвердившего положение	Дирекция заказчика
Обоснование внесения изменений	Внесены изменения в положение в части способов проведения закупки
Дата утверждения положения	01.07.2012
Дата вступления в силу положения	01.07.2012
Версия	2
Статус	Опубликовано
Дата публикации	02.07.2012
Сведения о способах закупки	Открытый конкурс Открытый аукцион Запрос котировок
Условия применения способов закупки	Способы закупки применяются согласно положению
Порядок заключения и исполнения договоров	Заключение договоров происходит после проведения конкурсов (аукционов) в порядке указанном в положении для каждого из способов
Дополнительные сведения	Положение соответствует нормам, указанным в 223-ФЗ

**Рис. 245 Форма просмотра сведений о положении о закупке, вкладка «Общая информация»**

На вкладке «Общая информация» в разделе «Сведения о заказчике» выводится информация об организации заказчика, в разделе «Сведения о положении о закупке» выводится информация по опубликованному положению.

Для сведений, загруженных из ВСРЗ, в разделе «Сведения о положении о закупке» дополнительно отображается гиперссылка на сведения во внешней системе (Рис. 246).

Порядок заключения и исполнения договоров	Если указаны, выводятся сведения о порядке заключения и исполнения договоров
Дополнительные сведения	Положение составлено в соответствии с требованиями
Ссылка на сведения во внешней системе	<a href="http://www.tender.su/id112358432101">www.tender.su/id112358432101</a>

**Рис. 246 Гиперссылка на сведения во внешней системе**

Для просмотра способов закупки, добавленных к сведениям о положении о закупке, следует открыть вкладку «Способы закупки» (см. Рис. 33).

Наименование ПС:	ООС 223-ФЗ	
		Стр. 268

Для просмотра документации по положению о закупке следует открыть вкладку «Документы положения» (Рис. 247).

Положения о закупке → Просмотр сведений о положении №(0)

Общая информация	Способы закупки	Документы положения	Изменения	Журнал событий
------------------	-----------------	---------------------	-----------	----------------

Описание файла	Имя файла	Версия	Размер	Дата изменения
Положение о закупках ООО "Машстрой", версия 2 от 02.07.2012 (Опубликовано)				
Положение о закупке ООО Машстрой	Положение о закупке ООО Машстрой .docx	2	12,33 Кб	02.07.2012 16:30
Положение о закупках ООО "Машстрой", версия от (Проект изменений)				
Положение о закупке ООО Машстрой2 - копия	Положение о закупке ООО Машстрой2 - копия.docx		12,33 Кб	02.07.2012 16:57
Разъяснения к Положению о закупке ООО Машстрой2	Разъяснения к Положению о закупке ООО Машстрой2 .docx		12,33 Кб	02.07.2012 16:57
Наименование положения , версия 1 от 30.06.2012 (Недействительный)				
Соо13В1	Соо13В1.xml	1	539 байт	30.06.2012 18:17
Всего найдено 4				

**Рис. 247 Форма просмотра сведений о положении о закупке, вкладка «Документы положения»**

На вкладке «Документы положения» отображаются документы положения о закупке для всех редакций положений, включая неопубликованные версии.

Для просмотра документа следует нажать на гиперссылку с наименованием документа, при этом будет предложено открыть либо сохранить указанный файл.

Для просмотра сведений об изменениях положения о закупке откройте вкладку «Изменения» (Рис. 248):

Положения о закупке → Просмотр сведений о положении №1120000001

Общая информация	Способы закупки	Документы положения	Изменения	Журнал событий
------------------	-----------------	---------------------	-----------	----------------

Наименование	Дата публикации	Версия	Статус	Дата изменения	Пользователь (Организация)
Положение о закупках ООО "Машстрой"	02.07.2012	2	Опубликовано	02.07.2012 16:42	Круглов Виктор Григорьевич (ОАО "Север-1")
Положение о закупках ООО "Машстрой"	30.06.2012	1	Недействительный	30.06.2012 18:18	Круглов Виктор Григорьевич (ОАО "Север-1")
Всего найдено 2					

**Рис. 248 Форма просмотра сведений о положении о закупке, вкладка «Изменения»**



Наименование ПС:	ООС 223-ФЗ	
		Стр. 269

Вкладка «Изменения» содержит список версий текущего положения, созданных при внесении изменений в сведения о положении о закупке.

Для просмотра подробных сведений по определенной редакции сведений о положении нажмите на гиперссылку с наименованием выбранного положения о закупке. При этом в новой вкладке браузера откроется форма просмотра сведений по выбранной редакции положения, содержащая вкладки «Общая информация», «Способы закупки» и «Документы положения».

Для просмотра информации о событиях, произошедших с положением о закупке в системе, следует открыть вкладку «Журнал событий» (Рис. 249).

Положения о закупке → Просмотр сведений о положении №1120000001		
Общая информация	Способы закупки	Документы положения
Изменения	Журнал событий	
Дата и время события	Событие	Пользователь (Организация)
30.06.2012 18:19	Опубликовано положение о закупке №1 Наименование положения заказчиком ОАО "Север-1"	Круглов Виктор Григорьевич ( ОАО "Север-1" )
02.07.2012 16:43	Опубликован проект изменения положения о закупке №2 Положение о закупках ООО "Машстрой" заказчиком ОАО "Север-1"	Круглов Виктор Григорьевич ( ОАО "Север-1" )
02.07.2012 17:23	Произведено редактирование проекта изменения положения о закупке Положение о закупках ООО "Машстрой" - 2 заказчиком ОАО "Север-1"	Круглов Виктор Григорьевич ( ОАО "Север-1" )
Всего найдено 3		

**Рис. 249 Форма просмотра сведений о положении о закупке, вкладка «Журнал событий»**

#### **4.8.7. Просмотр сведений о положении о закупке вида «Присоединение к положению другой организации» в Личном кабинете**

Для просмотра сведений о положении о закупке вида «Присоединение к положению другой организации» необходимо:

- Авторизоваться на Сайте с полномочием пользователя «Уполномоченный специалист» и полномочием организации «Заказчик», «Обособленное подразделение заказчика», «Организация являющаяся представителем заказчика» (см. п. 4.4.1);

Наименование ПС:	ООС 223-ФЗ	
		Стр. 270

Для просмотра опубликованных сведений о положении о закупке нажмите на пункт «Просмотреть сведения» в выпадающем меню в списке сведений реестра положений. По нажатию пункта меню откроется форма просмотра сведений о положении о закупке на вкладке «Общая информация» (Рис. 250).

Положения о закупке → Положение №1120000055 (присоединение к положению №1120000032)

Общая информация		Документы положения	Изменения	Журнал событий
<b>Сведения о Заказчике</b>				
Полное наименование организации	ГУП ЭНЕРГОМАШ			
Сокращенное наименование организации	ЭНЕРГОМАШ			
ИНН \ КПП	4444444472 \ 4444444472			
ОГРН	999999999972			
Адрес организации	142100, Московская обл, Тестовый р-н, Подольск г, Ватутинский проезд, дом 15, корпус 1, строение 1, офис (квартира) 211			
<b>Сведения о положении для присоединения</b>				
Обоснование внесения изменений	Внесение изменений			
Организация-заказчик, создавшая положение	ГУП ЭНЕРГОМАШ			
ИНН \ КПП	7710896313 \ 771001001			
ОГРН	1067746569770			
Адрес организации	Российская Федерация, 664518, Иркутская обл, Иркутский р-н, Большая Речка рп, Ангарская ул, 334, 671			
Используемое положение о закупке товаров, работ, услуг	000000111 Положение о закупке товаров, работ, услуг ОАО ГУП ЭНЕРГОМАШ			
Основание присоединения к положению другой организации	Документ, подтверждающий использование общего положения			

**Рис. 250 Форма просмотра сведений о положении о закупке, вкладка «Общая информация»**

Для просмотра документов положения откройте вкладку «Документы положения». На вкладке отображается список документов, прикрепленных к записи о присоединении к положению. Список разбит на секции, каждая секция соответствует файлам, относящимся к одной версии положения. Вверху списка располагаются файлы опубликованной версии сведений о положении, далее следуют файлы положений в порядке убывания номера версии.

Для просмотра изменений, внесенных в сведения о присоединении к положению, откройте вкладку «Изменения». Вкладка предоставляет возможность просмотра сведений положения, для этого необходимо нажать на наименование положения. По нажатию на наименование положения отобразится форма

Наименование ПС:	ООС 223-ФЗ	
		Стр. 271

просмотра сведений положения с вкладками «Общая информация» и «Документы».

Для просмотра событий, произошедших со сведениями о присоединении к положению, откройте вкладку «Журнал событий».

#### **4.8.8. Создание проекта изменения сведений о положении о закупке вида «Собственное положение о закупке»**

В проект положения до его публикации в открытой части Сайта можно вносить любые изменения путем редактирования, а также существует возможность удалить созданный проект положения. После публикации положения в открытой части Сайта удаление становится недоступным, а изменения положения доступны только путем создания проекта изменений.

Для создания проекта изменений сведений о положении о закупке необходимо:

- Авторизоваться на Сайте с полномочием пользователя «Уполномоченный специалист» и полномочием организации «Заказчик», «Обособленное подразделение заказчика», «Организация являющаяся представителем заказчика» (см. п. 4.4.1);
- Наличие прав на внесение изменений в положение у текущего пользователя. Права пользователя настраиваются администратором организации (см. п. 4.4.6.5).

Для внесения изменений нажмите пункт «Проект изменений» в выпадающем меню у выбранного положения в реестре положений (Рис. 241).

По нажатию на пункт выпадающего меню отобразится окно выбора вида положения (Рис. 231).

Для создания проекта изменения сведений о положении о закупке вида «Собственное положение о закупке» установите переключатель вида в положение «Собственное положение о закупке».

Наименование ПС:	ООС 223-ФЗ	
		Стр. 272

Для создания проекта изменения сведений о положении о закупке вида «Присоединение к положению» установите переключатель в положение «Присоединение к положению другой организации».

Нажмите на кнопку «Продолжить».

При установленном переключателе «Присоединение к положению другой организации» отображается форма ввода сведений о проекте изменений положения о закупке вида «Присоединение к положению» (см. п. 4.8.9), при этом заполнение полей формы данными из предыдущей версии не выполняется.

При установленном переключателе «Собственное положение о закупке» Система перейдет к созданию проекта изменения сведений о положении о закупке вида «Собственное положение о закупке», на экране отобразится страница создания проекта изменений положения (Рис. 251).

Заполните поле «Обоснование внесения изменений», внесите необходимые изменения в положение. Поля, отмеченные символом «\*», являются обязательными для заполнения. Заполнение формы аналогично созданию положения о закупке вида «Собственное положение о закупке» (см. п. 4.8.2).

Наименование ПС:	ООС 223-ФЗ	
		Стр. 273

[Положения о закупке](#) → Проект изменений

Проект изменений    Способы закупки    Документы положения    Изменения    Журнал событий

### Сведения о Заказчике

Наименование организации \*    Тестовая организация 70

ИНН \ КПП    4444444470 \ 4444444470

ОГРН    9999999999970

Адрес организации    142100, Московская обл, Тестовый р-н, Подольск г, Ватутинский проезд, дом 13, корпус 1, строение 1, офис (квартира) 211

### Сведения о положении о закупке

Номер положения    1130000561

Наименование положения о закупке \*   

Обоснование внесения изменений \*   

Дата утверждения положения \*   

Дата вступления в силу положения \*   

Наименование органа, утвердившего положение о закупке \*   

Порядок заключения и исполнения договоров   

Дополнительные сведения   

### Документы

Путь к файлу \*     Обзор...

Наименование документа \*     Прикрепить

### Документы из предыдущей версии сведений

Наименование документа	Дата создания	Имя файла	Размер файла	Кем создан	Актуальность *
1.bxt	16.07.2013 16:52 (МСК)	1.bxt.bxt	4 байт	Пронин-Тест Александр Сергеевич (Тестовая организация 70)	<a href="#">Добавить все</a> / <a href="#">Удалить все</a> <input type="button" value="Нет"/>

Отменить последние изменения   
 Сохранить   
 Удалить   

**Рис. 251 Форма создания проекта изменений положения**

#### 4.8.8.1. Прикрепление файлов к проекту

В случае необходимости прикрепите новые файлы, содержащие актуальные сведения о положении о закупке, в разделе «Документы» (см. Рис. 251).

Наименование ПС:	ООС 223-ФЗ	
		Стр. 274

Для этого нажмите на кнопку «Обзор» справа от поля «Путь к файлу», в отобразившемся окне выберите нужный файл на компьютере, введите описание файла и нажмите на кнопку «Прикрепить». При нажатии данной кнопки осуществляется загрузка выбранного файла.

Прикрепленный документ отображается в блоке «Прикрепленные файлы», который содержит следующие сведения:

- Наименование документа – в данном поле выводится указанное наименование документа;
- Дата создания – выводится дата и время прикрепления файла;
- Имя файла – выводится имя и расширение прикрепленного файла;
- Размер файла – если файл меньше 10 МБ, отображается размер файла в килобайтах; если файл больше 10 МБ, отображается размер файла в мегабайтах, с точностью до одной сотой мегабайта. По умолчанию размер одного прикрепляемого файла не должен превышать 70 МБ. Суммарный объем прикрепляемых файлов не должен превышать 2 ГБ. Ограничение на объем одного загружаемого в систему файла определяется настройками веб-сферы приложений.

Для удаления прикрепленного документа нажмите на кнопку «Удалить», расположенную в таблице «Прикрепленные файлы» справа от наименования документа и подтвердите удаление.

В подразделе «Документы из предыдущей версии сведений» выводится список документов, прикрепленных к последней опубликованной версии сведений. Для данных документов можно указать актуальность использования в текущем проекте.

Для установки признака актуальности документов из предыдущей версии сведений используется поле «Актуальность». При выборе значения «Да» – данный документ остается актуальным для данной версии сведений (проекта изменений) и после публикации проекта изменений будет отображаться в списке документов.

При выборе значения «Нет» – данный документ помечается как неактуальный для текущего проекта изменений и после публикации проекта в списке документов выводиться не должен.

При нажатии на гиперссылку «Добавить все» – для всех документов в списке значение актуальности проставляется «Да».

При нажатии на гиперссылку «Удалить все» – для всех документов в списке значение актуальности проставляется «Нет».

#### 4.8.8.2. Публикация проекта

Для того чтобы проект изменений стал доступен в открытой части Сайта он должен быть опубликован. Публикация происходит аналогично публикации положения (см. п. 4.8.5) за исключением того, что в реестре положений выпадающее меню для положения вызывается на вкладке «Проект изменений», а не на вкладке «Проект сведений» (Рис. 252).

Публикация также возможна по нажатию на кнопку «Опубликовать» на форме создания проекта изменений положения.

Для сохранения введенных сведений нужно нажать кнопку «Сохранить». Система проверит введенные данные на наличие нарушений. Если нарушений не обнаружено, Система сохранит введенные сведения.

Положение о закупке		Дата утверждения положения	Опубликовано	Последнее событие
Проект изменений	Положение о закупке №132 Организация, утвердившая положение: Государственная комиссия			20.06.2012

Всего найдено 1

Опубликовать  
Редактировать  
Удалить

Создать положение о закупке

**Рис. 252 Вкладки закрытой части**

Чтобы закрыть форму без сохранения и перейти обратно в реестр положений о закупках нажмите на кнопку «Закрыть форму», либо перейдите по гиперссылке «Положения о закупке», расположенной в верхней части формы.

Наименование ПС:	ООС 223-ФЗ	
		Стр. 276

#### **4.8.9. Создание проекта изменения сведений о положении о закупке вида «Присоединение к положению другой организации»**

Для создания проекта изменения сведений о положении о закупке вида «Присоединение к положению другой организации» нажмите пункт «Проект изменений» в выпадающем меню сведений с типом «Присоединение к положению» на странице просмотра списка положений о закупках в ЛК (см. п. 4.8.1).

По нажатию на пункт выпадающего меню отобразится окно выбора вида положения (Рис. 231).

Для создания проекта изменения сведений о положении о закупке вида «Собственное положение о закупке» установите переключатель вида в положение «Собственное положение о закупке».

Для создания проекта изменения сведений о положении о закупке вида «Присоединение к положению» установите переключатель в положение «Присоединение к положению другой организации».

Нажмите на кнопку «Продолжить».

При установленном переключателе «Собственное положение о закупке» Система перейдет к созданию проекта изменения сведений о положении о закупке вида «Собственное положение о закупке» (см. п. 4.8.8). При этом заполнение полей формы данными из предыдущей версии не выполняется.

При установленном переключателе «Присоединение к положению другой организации» отображается форма ввода сведений о проекте изменений положения о закупке вида «Присоединение к положению» (Рис. 257).



[Положения о закупке](#) → Проект изменений

Проект изменений | Способы закупки | Документы положения | Изменения | Журнал событий

### Сведения о Заказчике

Наименование организации \* Тестовая организация 70

ИНН \ КПП 4444444470 \ 4444444470

ОГРН 9999999999970

Адрес организации 142100, Московская обл, Тестовый р-н, Подольск г, Ватутинский проезд, дом 13, корпус 1, строение 1, офис (квартира) 211

### Сведения о положении о закупке

Номер положения 1130000506

Наименование положения о закупке \*

Обоснование внесения изменений \*

Дата утверждения положения \*

Дата вступления в силу положения \*

Наименование органа, утвердившего положение о закупке \*

Порядок заключения и исполнения договоров

Дополнительные сведения

### Документы

Путь к файлу \*  Обзор...

Наименование документа \*  Прикрепить

### Документы из предыдущей версии сведений

Наименование документа	Дата создания	Имя файла	Размер файла	Кем создан	Актуальность *
1	24.06.2013 16:14 (МСК)	1.png	35.39 Кбайт	Пронин-Тест Александр Сергеевич (Тестовая организация 70)	<a href="#">Добавить все</a> / <a href="#">Удалить все</a> <input type="button" value="Нет"/> <input type="button" value="Да"/>

Отменить последние изменения
 Сохранить
 Удалить
 Далее

**Рис. 253 Форма ввода сведений о проекте изменений положения о закупке вида «Присоединение к положению»**

Заполните поле «Обоснование внесения изменений», поле «Основание присоединения к положению другой организации», внесите необходимые изменения в положение.

Наименование ПС:	ООС 223-ФЗ	
		Стр. 278

В блоке «Документы из предыдущей версии сведений» доступна для выбора установка признака актуальности документов из предыдущей версии сведений (см. п. 4.8.8.1).

Поля, отмеченные символом «\*», являются обязательными для заполнения. Прикрепите новые файлы, содержащие актуальные сведения о положении о закупке. Размер одного прикрепляемого файла не должен превышать 70 МБ. Суммарный объем прикрепляемых файлов не должен превышать 2 ГБ. Заполнение формы аналогично созданию положения о закупке вида «Присоединение к положению» (см. п. 4.8.3).

Для того чтобы проект изменений стал доступен в открытой части Сайта он должен быть опубликован. Публикация происходит аналогично публикации положения (см. п. 4.8.5) за исключением того, что в реестре положений выпадающее меню для положения вызывается на вкладке «Проект изменений», а не на вкладке «Проект сведений» (Рис. 252).

Также публикация возможна по нажатию на кнопку «Опубликовать» на форме создания проекта изменений положения (Рис. 253).

#### **4.9.Реестр планов закупок в закрытой части Сайта**

Реестр планов закупок предназначен для поиска и просмотра размещенных и не размещенных сведений о плане закупки, создания сведений о плане закупки, редактирования сведений о плане закупки.

Для просмотра информации о планах закупок в закрытой части Сайта выполните авторизацию на Сайте как уполномоченный специалист организации с полномочиями Заказчик, Обособленное подразделение заказчика, Организация, являющаяся представителем заказчика, и нажмите на гиперссылку «Реестр планов закупок», расположенную в блоке «Информация о закупках» в вертикальном меню в левой части Сайта (Рис. 254).

Наименование ПС:	ООС 223-ФЗ	
		Стр. 279

Пользователь

Ф.И.О.: [Юрьев Семен Петрович](#)  
Роль: Уполномоченный специалист  
Организация: [ГУП "Машстрой"](#)  
Полномочия организации: Заказчик;  
Организация, являющаяся представителем заказчика  
ИНН: 4444444460  
КПП: 4444444460

Информация о закупках

[Реестр закупок](#)  
[Реестр положений о закупках](#)  
[Реестр планов закупок](#)

**Рис. 254 Гиперссылка «Реестр планов закупок»**

По нажатию гиперссылки Система отображает страницу «Реестр планов закупок» (Рис. 255).

Страница содержит:

- блок простого поиска со следующими параметрами:
  - «Наименование плана закупки»;
  - «Статус»;
  - «Период действия плана»;
  - «Дата утверждения плана закупки»;
  - «Дата публикации»;
  - «Заказчик»;
  - «Регион поставки товаров, выполнения работ, оказания услуг»;
  - «ОКДП»;
  - «ОКВЭД»;
  - «Вид плана закупки».
- список планов закупок с группировкой по статусам.

## ЛИЧНЫЙ КАБИНЕТ. РЕЕСТР ПЛАНОВ ЗАКУПОК

Параметры поиска

Наименование плана закупки

Укажите наименование плана или реестровый номер плана

Статус

☒ Редактирование
☒ Проект изменений

☒ Опубликовано

Период действия плана с

по

Дата утверждения плана закупки с

по

Дата публикации с

по

Заказчик

организация 62

Федеральный округ

☐ Дальневосточный федеральный округ
☐ Приволжский федеральный округ
☐ Северо-Западный федеральный округ
☐ Северо-Кавказский федеральный округ
☐ Сибирский федеральный округ
☐ Уральский федеральный округ
☐ Центральный федеральный округ
☐ Южный федеральный округ

Регион

☐ Чукотский АО
☐ Белгородская обл
☐ Брянская обл
☐ Владимирская обл
☐ Воронежская обл
☐ Ивановская обл
☐ Калужская обл
☐ Костромская обл
☐ Курская обл

ОКДП

ОКВЭД

Вид плана закупки

☐ План закупки инновационной продукции, высокотехнологичной продукции и лекарственных средств
☐ План закупки товаров (работ, услуг)

Найти

Очистить фильтр

Все сведения (1)

Проекты сведений (3)

Опубликованные сведения (10)

Проекты изменений (0)

Создать план закупки

	План закупки	Дата утверждения плана	Опубликовано	Последнее событие
Опубликовано	2120000103 Для 62	28.12.2012 (МСК)	10.12.2012 (МСК)	10.12.2012 (МСК)
1	Период действия плана с 01.12.2065 по 01.12.2066 (МСК) Организация, утвердившая план: организация 62			
План закупки товаров (работ, услуг)				

**Рис. 255 Реестр планов закупок в закрытой части Сайта**

Для поиска сведений укажите в блоке поиска необходимые параметры и нажмите на кнопку «Найти». Работа с формой поиска аналогична работе с формой поиска опубликованных планов закупок в открытой части (см. п. 4.3.6). Система отображает результаты поиска в списке планов закупок.

Для очистки параметров поиска нажмите на кнопку «Очистить фильтр».

#### 4.9.1. Создание сведений о плане закупки

Для создания плана закупки нажмите на гиперссылку «Создать план закупки» (Рис. 255), расположенную на странице «Реестр планов закупок» в закрытой части Сайта. По нажатию гиперссылки Система отображает форму для ввода сведений о плане закупки (Рис. 256).

Планы закупки → Формирование плана

Общие сведения

Информация об организации

**Сведения о Заказчике**

Наименование организации \* Тестовая организация 25

ИНН \ КПП 4444444425 \ 4444444425

ОГРН 9999999999925

Адрес организации

**Сведения о плане закупки**

Вид плана закупки: \* ☒ План закупки товаров (работ, услуг) ☐ План закупки инновационной продукции, высокотехнологичной продукции и лекарственных средств

Наименование плана закупки \*

Период действия плана с \* по \*

Дата утверждения плана \*

Дополнительные сведения

Отменить последние изменения Сохранить Далее


**Рис. 256 Форма ввода сведений о плане закупки**

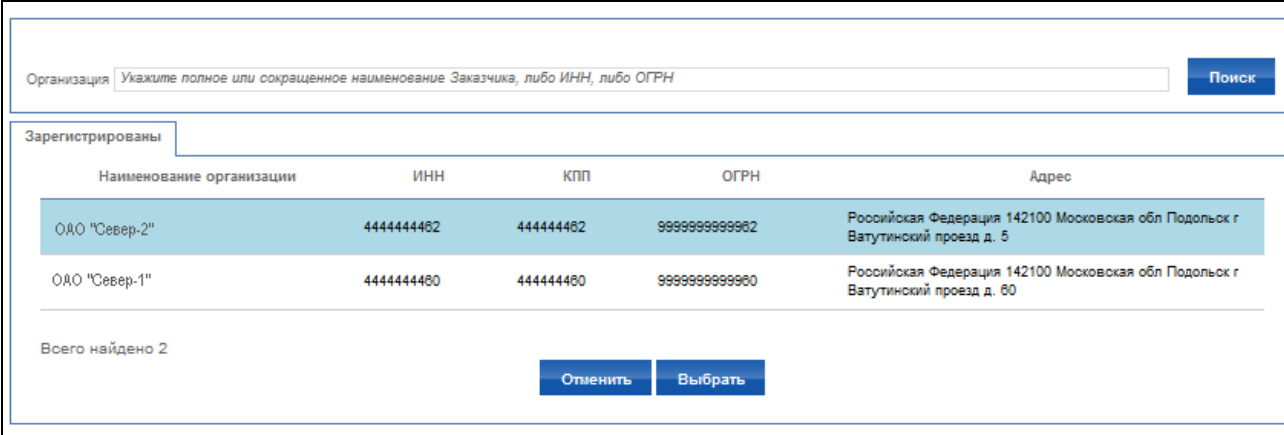
На вкладке расположены поля для ввода информации о заказчике, для ввода сведений о плане закупки.

Если организация пользователя имеет полномочия «Заказчик» или «Обособленное подразделение заказчика», в блоке «Сведения о заказчике» информация о заказчике заполняется автоматически.

Если организация пользователя имеет полномочия «Организация, являющаяся представителем заказчика», то в блоке «Сведения о заказчике» необходимо выбрать заказчика.

Наименование ПС:	ООС 223-ФЗ	
		Стр. 282

Для выбора заказчика нажмите на пиктограмму «», расположенную рядом с полем «Наименование организации». Система отображает форму выбора организации (Рис. 257). На форме отображаются организации, связанные с текущей.



Наименование организации	ИНН	КПП	ОГРН	Адрес
ОАО "Север-2"	4444444482	4444444482	999999999982	Российская Федерация 142100 Московская обл Подольск г Ватулинский проезд д. 5
ОАО "Север-1"	4444444480	4444444480	999999999980	Российская Федерация 142100 Московская обл Подольск г Ватулинский проезд д. 60

Всего найдено 2

Отменить Выбрать

**Рис. 257 Форма выбора организации**

Необходимо выбрать организацию в списке и нажать на кнопку «Выбрать». Форма выбора заказчика закроется. Реквизиты выбранной организации отобразятся в блоке «Сведения о Заказчике» на вкладке для ввода сведений о плане закупки.

Заполните необходимые поля в блоке «Сведения о плане закупки». Поля, отмеченные символом «\*», обязательны для заполнения. Укажите вид плана закупки, установив соответствующий переключатель в положение «План закупки товаров (работ, услуг)» или в положение «План закупки инновационной продукции, высокотехнологичной продукции и лекарственных средств».

В блоке «Сведения о плане закупки» расположены следующие поля:

- Наименование плана закупки – наименование плана закупки для отображения в открытой части Сайта;
- Период действия плана с ... по ... – даты, определяющие период действия плана. Минимальный срок действия плана – 1 год, для плана закупки «План закупки инновационной продукции, высокотехнологичной продукции, лекарственных средств» следует установить срок действия от пяти до семи лет;

Наименование ПС:	ООС 223-ФЗ	Стр. 283
------------------	------------	----------

- Дата утверждения плана – дата утверждения плана в организации;
- Дополнительные сведения – текстовое поле для ввода дополнительной информации, описывающей план закупок.

Нажмите на кнопку «Далее» (Рис. 256).

Отобразится вкладка «Позиции плана закупки» (Рис. 258).

Планы закупок

Формирование плана

Общие сведения

Позиции плана закупок

Позиции плана закупки

Добавить позицию

Печатная форма плана закупок

Отобразить позицию для других заказчиков

Создать извещение по позиции

№	№	ОКВЭД	ОКДП	Предмет договора	Минимально необходимые требования, предъявляемые к закупленным товарам, работам, услугам	Ед. измерения	Сведения о количестве (объеме)	Регион поставки товаров, выполнения работ, оказания услуг (ОКАТО)	Сведения о начальной (максимальной) цене договора (цены лота)	Дата, период размещения	Срок договора	Способ закупки	Закупка в электронной форме	Заказчик позиции плана	Связь с закупкой (извещение, лот)
1	+	40.30.14	403020	Тепловая энергия	Поставка в срок	Гкал	178,1	Центральный федеральный округ, Вологодская обл. (433243)	432 700 руб.	01.2012	12.2012	Запрос котировок	Нет	ООО «Машстрой»	
2	-	40.30.14	403020	Закупка оборудования и ГСМ	Поставка осуществляется на склад	шт., литры, метры, шт., литры, метры	42, 14 800, 5 234, 343 354, 24, 42, 4 234, 42 345, 23	Центральный федеральный округ, Вологодская обл. (433243)	129 400 руб.	01.2012	12.2012	Открытый аукцион в электронной форме	Да	ООО «Микроинтексаш»	№31300222147, лот 1 « предмет договора по лоту » В лот были внесены изменения Дата публикации извещения о закупке не соответствует указанной в позиции плана <a href="#">Текст извещения</a>
3	+	85.14.5	851000	Закупка инновационной продукции	Поставка в срок					01.2012	2012	Открытый конкурс	Нет	ОАО «Судостроительная корпорация»	Поставка счетчиков, лот 1 « предмет договора по лоту » В лот были внесены изменения Способ закупки не соответствует способу, указанному в позиции плана
4	-	90.00.3	4030375	Выполнение работ по ремонту и замене содержимого домофона общего пользования местного значения и инженерных сооружений на территории М.О. (мкр. Пешкомарский, мкр. Котельный Староветов, м. Шибиряковский) в 2012 году	Поставка в срок	м2	319 082	Центральный федеральный округ, Вологодская обл. (433243)	12 719 220 руб.	01.2012	12.2012	Открытый конкурс	Нет	ООО «Машстрой»	№313002221500, лот 12 « предмет договора по лоту » В лот были внесены изменения
5	+	45.23.1	3599040	Выполнение работ по установке дорожных знаков на автомобильных дорогах общего пользования местного значения	Выполнение работ в срок	шт.	6	Центральный федеральный округ, Вологодская обл. (433243)	3 000 000 руб.	08.2012	12.2012	Открытый конкурс	Нет	ООО «Машстрой»	
		45.23.4	3599041			шт.	6	Центральный федеральный округ, Рязанская обл. (405789)							

Предыдущая

12345678910

Следующая

Показано с 41 по 50 из 125

8/100

Рис. 258 Вкладка «Позиции плана закупки»

Для добавления позиции плана закупки нажмите на гиперссылку «Добавить позицию» (гиперссылка отображается только в планах закупок со статусом «На редактировании», а также «Проект изменений»), расположенную на вкладке «Позиции плана закупки». По нажатию гиперссылки «Добавить позицию» при установленном переключателе «План закупки товаров (работ, услуг)» отобразится вкладка «Сведения о позиции» (Рис. 259).

На вкладке «Сведения о позиции» расположены блоки для ввода информации о предмете договора, для ввода информации о товаре, работе, услуге, для ввода информации о регионе поставки (для позиции в целом или для каждого товара, работы, услуги), а также блок параметров закупки.

Заполните необходимые поля на вкладке «Сведения о позиции». Обязательные для заполнения поля отмечены символом «\*».

В поле «Заказчик позиции плана» укажите заказчика.

Наименование ПС:	ООС 223-ФЗ	
		Стр. 284

В блоке «Предмет договора» укажите наименование предмета договора, предъявляемые требования, начальную (максимальную) цену договора, валюту договора.



Планы закупок
➤ Формирование плана

Общие сведения

Позиции плана закупок

Сведения о позиции

Номер позиции плана: 2

Заказчик позиции плана \*

Обоснование внесения изменений \*

**Предмет договора**

Наименование предмета договора \*

Минимально необходимые требования, предъявляемые к закупаемым товарам, работам, услугам

Начальная (максимальная) цена договора (цена лота) \*

Валюта \*

☐ Невозможно определить числовое значение начальной (максимальной) цены договора

Сведения о начальной (максимальной) цене договора (цене лота) \*

**Регион поставки товара, выполнения работ, оказания услуг для позиции плана**

☒ Регион поставки товара, проведения работ, оказания услуг указывается для позиции в целом

☐ Регион поставки товара, проведения работ, оказания услуг указывается для каждого товара, работы, услуги

Федеральный округ

- ☐ Дальневосточный федеральный округ
- ☐ Приволжский федеральный округ
- ☐ Северо-Западный федеральный округ
- ☐ Северо-Кавказский федеральный округ
- ☐ Сибирский федеральный округ
- ☐ Уральский федеральный округ
- ☐ Центральный федеральный округ
- ☐ Южный федеральный округ

Регион \*

- ☐ Москва
- ☐ Санкт-Петербург
- ☐ Адыгея Респ
- ☐ Алтай Респ
- ☐ Алтайский край
- ☐ Амурская обл
- ☐ Архангельская обл
- ☐ Астраханская обл

**Информация о товаре, работе, услуге**

№	Классификация по ОКДП	Классификация по ОКВЭД	Ед. измерения	Количество (Объем)	Регион	Дополнительные сведения	Удалить
2	3430101 Автомобильные двигатели бензиновые	34.10.1 Производство двигателей внутреннего сгорания для автомобилей	ШТ	5	Москва	Двигатели внутреннего сгорания отечественного производства	✖
1	4030020: Теплоснабжение, отпущенная котельными	40.30.12 Производство пара и горячей воды (тепловой энергии) атомными электростанциями	Гкал	1 230,0	Воронежская область	Отопление поставляемое по центральной отопительной системе	✖

Классификация по ОКДП \*

Классификация по ОКВЭД \*

Единица измерения \*

Количество (объем) товара, работ, услуг \*

☐ Невозможно определить количество (объем)

**Регион поставки товара, выполнения работ, оказания услуг для товара, работы, услуги**

Федеральный округ

- ☐ Дальневосточный федеральный округ
- ☐ Приволжский федеральный округ
- ☐ Северо-Западный федеральный округ
- ☐ Северо-Кавказский федеральный округ
- ☐ Сибирский федеральный округ
- ☐ Уральский федеральный округ
- ☐ Центральный федеральный округ
- ☐ Южный федеральный округ

Регион \*

- ☐ Москва
- ☐ Санкт-Петербург
- ☐ Адыгея Респ
- ☐ Алтай Респ
- ☐ Алтайский край
- ☐ Амурская обл
- ☐ Архангельская обл
- ☐ Астраханская обл

Дополнительные сведения

➕ Добавить строку в таблицу

**Параметры закупки**

Порядок определения даты извещения \* ☒ Точная дата ☐ Период

Планируемая дата размещения извещения \*

Период извещения \*

Выберите год

Выберите квартал

Выберите месяц

Срок исполнения договора \*

Выберите год

Выберите месяц

Способ закупки \*

Закупка в электронной форме

Отменить последние изменения
Сохранить

Завершить ввод данных

Сохранить и добавить новую позицию

**Рис. 259 Вкладка «Сведения о позиции плана закупки»**

Наименование ПС:	ООС 223-ФЗ	
		Стр. 286

Если нет возможности указать числовое значение начальной (максимальной) цены договора (цены лота) установите флажок переключателя «Невозможно определить начальную (максимальную) цену договора (лота)» и укажите сведения о начальной (максимальной) цене договора в виде текста. При установленном флажке «Невозможно определить числовое значение начальной максимальной цены договора» поле со списком «Валюта» недоступно для выбора, значение, выбранное в поле ранее, не сохраняется.


В блоке «Информация о товаре, работе, услуге» введите не менее трех первых цифр кода ОКДП или не менее четырех символов наименования позиции ОКДП в поле «Классификация по ОКДП». Система выполнит контекстный поиск и отобразит до десяти найденных значений в списке под полем (при поиске не учитываются наименования разделов классификатора). Выберите необходимое значение ОКДП в списке – выбранное значение выделяется цветом. Нажмите на гиперссылку «Добавить», расположенную справа от поля.

Выбранное значение отобразится в поле «Классификация по ОКДП».

Для удаления выбранного значения из поля «Классификация по ОКДП» нажмите на гиперссылку «Удалить» (Рис. 260).



**Рис. 260 Гиперссылка для удаления кода ОКДП**

При необходимости воспользуйтесь функцией поиска по справочнику ОКДП. Для этого нажмите на пиктограмму «», расположенную справа от поля «Классификация по ОКДП». В древовидном списке позиций классификатора ОКДП найдите необходимую позицию (узел древовидного списка раскрывается по нажатию на символ «+», расположенный в списке слева) и выберите ее, установив соответствующий флажок. Или воспользуйтесь строкой поиска по справочнику. Введите наименование или код ОКДП и нажмите на кнопку «Найти». Результаты поиска отобразятся в древовидном списке. В результатах поиска Система отображает не более шестидесяти записей. Если результат поиска превышает шестьдесят записей, то необходимо уточнить параметры и выполнить

Наименование ПС:	ООС 223-ФЗ	
		Стр. 287

повторный поиск. Для сброса параметров поиска нажмите на кнопку «Сбросить». Установив флажок для необходимой позиции в древовидном списке, нажмите на кнопку «Выбрать». Выбранная позиция отобразится в поле «Классификация по ОКДП».

Введите не менее двух первых цифр кода ОКВЭД или не менее четырех символов наименования позиции ОКВЭД в поле «Классификация по ОКВЭД» блока «Информация о товаре, работе, услуге». Система выполнит контекстный поиск и отобразит до десяти найденных значений в списке под полем (при поиске не учитываются наименования разделов классификатора). Выберите необходимое значение ОКВЭД в списке – выбранное значение выделяется цветом (Рис. 261). Нажмите на гиперссылку «Добавить», расположенную справа от поля.


The screenshot shows a web form with a field labeled 'Классификация по ОКВЭД \*'. Below the field is a dropdown menu displaying search results for the code '45.11'. The results are listed as follows:

- 45.11 Разборка и снос зданий; производство земляных работ
- 45.11.1 Разборка и снос зданий, расчистка строительных участков (highlighted in blue)
- 45.11.2 Производство земляных работ
- 45.11.3 Подготовка участка для горных работ

To the right of the dropdown menu is a button with a magnifying glass icon and the text 'Добавить'.

**Рис. 261 Результаты контекстного поиска кода ОКВЭД**


Выбранное значение отобразится в поле «Классификация по ОКВЭД». Для удаления выбранного значения из поля «Классификация по ОКВЭД» нажмите на гиперссылку «Удалить».

При необходимости воспользуйтесь функцией поиска по справочнику ОКВЭД. Для этого нажмите на пиктограмму «», расположенную справа от поля «Классификация по ОКВЭД». Поиск по справочнику ОКВЭД аналогичен поиску по справочнику ОКДП, описанному выше.

Выберите в блоке «Информация о товаре, работе, услуге» единицу измерения. Введите информацию о количестве (объеме) товаров, работ, услуг и дополнительные сведения о товаре, работе и услуге.

Заполнив необходимые поля в блоке «Информация о товаре, работе, услуге», нажмите на гиперссылку «Добавить строку в таблицу».

Наименование ПС:	ООС 223-ФЗ	
		Стр. 288

Введенные данные отобразятся в таблице. Для удаления введенных данных нажмите на пиктограмму  в соответствующей строке таблицы в колонке «Удалить» (Рис. 262).

<input type="checkbox"/> Невозможно определить начальную (максимальную) цену договора (лота)						
Информация о товаре, работе, услуге						
№	Классификация по ОКДП	Классификация по ОКВЭД	Ед. измерения	Количество (объем)	Дополнительные сведения	Удалить
1	0211124 Семена ели сибирской	64.12 Курьерская деятельность	Бод	1 000		

**Рис. 262 Пиктограмма для удаления данных из таблицы**

В блоке «Регион поставки» укажите федеральный округ и регион, установив соответствующие флажки в списках (Рис. 259).

В блоке «Параметры закупки» укажите порядок определения даты извещения, установив соответствующий переключатель в положение «Точная дата» для указания конкретной даты публикации извещения о закупке или в положение «Период» для указания года, квартала и месяца.

Укажите планируемую дату извещения в соответствующем поле (поле доступно для ввода данных при установленном переключателе «Точная дата»).

Или укажите период извещения в соответствующих полях при установленном переключателе «Период». Период должен быть задан с точностью до месяца. Значения поля «Год» ограничены периодом, указанным в поле «Период действия плана» на вкладке «Ввод сведений» (Рис. 256).

Укажите планируемый срок исполнения договора (с точностью до месяца). Значения поля «Год» ограничены периодом, указанным в поле «Период действия плана» на вкладке «Ввод сведений» (Рис. 256), плюс три года.

Выберите в поле со списком способов осуществления закупки.

В поле со списком отображаются все способы проведения закупок для данной организации Заказчика, указанные в опубликованном положении о закупках для данного Заказчика на вкладке «Способы закупки» сведений о положении, или, в случае присоединенного положения, указанные в последней версии положения, на которое сделана ссылка.

Наименование ПС:	ООС 223-ФЗ	
		Стр. 289

Значение поля «Закупки в электронном виде» устанавливается автоматически на основании выбранного способа закупки.

Заполнив сведения о позиции, нажмите на кнопку «Сохранить и добавить новую позицию» (Рис. 259) при необходимости добавления новой позиции, повторите процедуру ввода сведений о позиции, описанную выше.

Завершив формирование позиций плана, нажмите на кнопку «Завершить ввод данных» (Рис. 259).

Если переключатель вида плана закупки установлен в положение «План закупки инновационной продукции, высокотехнологичной продукции и лекарственных средств», то при нажатии на гиперссылку «Добавить позицию» (Рис. 258) отобразится вкладка «Сведения о позиции» для данного вида плана (Рис. 263).

Заполните необходимые поля вкладки. Поля, отмеченные символом «\*», обязательны для заполнения.

Заполнив сведения о позиции плана, нажмите на кнопку «Сохранить и добавить новую позицию» при необходимости добавления новой позиции. Повторите процедуру ввода сведений о позиции, описанную выше.

Завершив формирование позиций плана, нажмите на кнопку «Завершить ввод данных» (Рис. 263).

Планы закупок ▶ Формирование плана

Общие сведения    **Позиции плана закупок**    Сведения о позиции

---

**Предмет договора**

Наименование предмета договора\*

Минимально необходимые требования, предъявляемые к закупаемым товарам, работам, услугам

---

**Информация о товаре, работе, услуге**

Классификация по ОКДП	Классификация по ОКВЭД	Дополнительные сведения	Удалить
3430101 Автомобильные двигатели бензиновые	34.10.1 Производство двигателей внутреннего сгорания для автомобилей		
4030020: Теплоэнергия, отпущенная котельными	40.30.12 Производство пара и горячей воды (тепловой энергии) атомными электростанциями		

Классификация по ОКДП  [Поиск в классификаторе ?](#)

Классификация по ОКВЭД  [Поиск в классификаторе ?](#)

Дополнительные сведения

[Добавить строку в таблицу](#)

---

**Параметры закупки**

Период извещения\*

Срок исполнения договора\*

Отменить последние изменения    Сохранить    [Завершить ввод данных](#)

**Рис. 263 Вкладка «Сведения о позиции» для плана закупки инновационной продукции, высокотехнологичной продукции и лекарственных средств**

Нажмите на кнопку «Далее» на отобразившейся вкладке «Позиции плана закупок» (Рис. 258).

По нажатию кнопки «Далее», расположенной на вкладке «Позиции плана закупок», отобразится вкладка «Документы» (Рис. 264).

Наименование ПС:	ООС 223-ФЗ	
		Стр. 291

Планы закупки → Формирование плана

Ввод сведений | Позиции плана закупки | **Документы плана закупки**

**Документы**

Путь к файлу \*  Обзор...

Описание файла \*  Прикрепить

Прикрепленные файлы

Отменить последние изменения Сохранить Завершить формирование плана

**Рис. 264 Вкладка «Документы»**

Для того чтобы прикрепить документ нажмите на кнопку «Обзор», выберите документ, введите описание файла в соответствующее поле ввода и нажмите на кнопку «Прикрепить». Размер одного прикрепляемого файла не должен превышать 70 МБ. Суммарный объем прикрепляемых файлов не должен превышать 2 ГБ.

Выбранный документ отобразится в таблице «Прикрепленные файлы».

Для удаления прикрепленных документов необходимо нажать на кнопку «Удалить» в таблице «Прикрепленные файлы».

Сохраните введенные данные, нажав на кнопку «Сохранить». Система выполняет проверку корректности введенных данных, и, в случае отсутствия нарушений, данные сохраняются.

Для удаления введенных, но несохраненных данных нажмите на кнопку «Отменить последние изменения».

Для размещения совместного плана закупки для нескольких заказчиков выберите позиции плана, установив для них флажки, и нажмите на гиперссылку «Скопировать позицию для других заказчиков» (гиперссылка отображается





Наименование ПС:	ООС 223-ФЗ	Стр. 293
------------------	------------	----------

Установите курсор в строку с необходимой организацией, при этом строка будет подсвечена, и нажмите на кнопку «Применить». Окно закрывается, и для каждой выбранной организации создаются копии указанных позиций плана.

Для создания извещения по позициям выберите позиции плана, установив для них флажки, и нажмите на гиперссылку «Создать извещение по позициям» (гиперссылка отображается только в планах закупок со статусом «Опубликован» в личном кабинете Заказчика, Обособленного подразделения заказчика и организации, являющейся представителем заказчика) (Рис. 267).

№	ОКВЗ	ОДП	Предмет договора	Минимально необходимые требования, предоставляемые и закупляемые товары, работы, услуги	Ед. измерения	Сведения о количестве (объеме)	Регион поставки товаров, выполнения работ, оказания услуг (ОКАТО)	Сведения о начальной (максимальной) цене договора (цене лота)	Дата, период размещения	Срок договора	Способ закупки	Закупка в электронной форме	Заказчик позиции плана	Связь с закупкой (извещение, лот)
1	40.30.14	4030030	Тепловая энергия	Поставка в срок	ГВт	179,1	Центральный федеральный округ, Воронежская обл. (493243)	432 703 руб.	01.2012	12.2012	Запрос котировок	Нет	ООО «Мастрабл»	
2	40.30.14	4030030	Закупка оборудования и ГСМ	Поставка осуществляется на складе	шт., литры, метры, мтр., метры, мтр., метры, мтр., метры, мтр.	42, 24 602, 5 224, 343 354, 26, 42, 4 234, 42 245, 23	Центральный федеральный округ, Воронежская обл. (493243)	129 400 руб.	01.2012	12.2012	Открытый аукцион в электронной форме	Да	ООО «Минпромторг»	№3130222147, лот 1 « предмет договора по лоту » В лот были внесены изменения Дата публикации сведений о закупке не соответствует указанной в позиции плана Будет проведена корректировка
3	85.14.5	8510000	Закупка инновационной продукции	Поставка в срок					01.2012	2012	Открытый конкурс	Нет	ОАО «Судостроительная корпорация»	Поставка счетчиков, лот 1 « предмет договора по лоту » В лот были внесены изменения Способ закупки не соответствует способу, указанному в позиции плана
4	90.06.3	4540375	Выполнение работ по лессировке и эмалировке изделий из металла и изделий из нержавеющей стали	Поставка в срок	м2	319 052	Центральный федеральный округ, Воронежская обл. (493243)	12 719 220 руб.	01.2012	12.2012	Открытый конкурс	Нет	ООО «Мастрабл»	№3130222150, лот 12 « предмет договора по лоту » В лот были внесены изменения
5	45.23.1	3599040	Выполнение работ по установке дополнительных знаков на автомобильных дорогах общего пользования местного значения	Выполнение работ в срок	шт.	4	Центральный федеральный округ, Воронежская обл. (493243)	3 000 000 руб.	08.2012	12.2012	Открытый конкурс	Нет	ООО «Мастрабл»	

Рис. 267 Вкладка «Позиции плана закупки»

Для завершения формирования плана закупок нажмите на кнопку «Завершить формирование плана». По нажатию кнопки «Завершить формирование плана» отобразится страница «Планы закупок» (Рис. 255).

Для удаления сформированного проекта сведений о плане закупки нажмите в выпадающем меню на пункт «Удалить».

Для публикации сформированных сведений о плане закупки нажмите в выпадающем меню на пункт «Опубликовать» (см. п. 4.9.2).

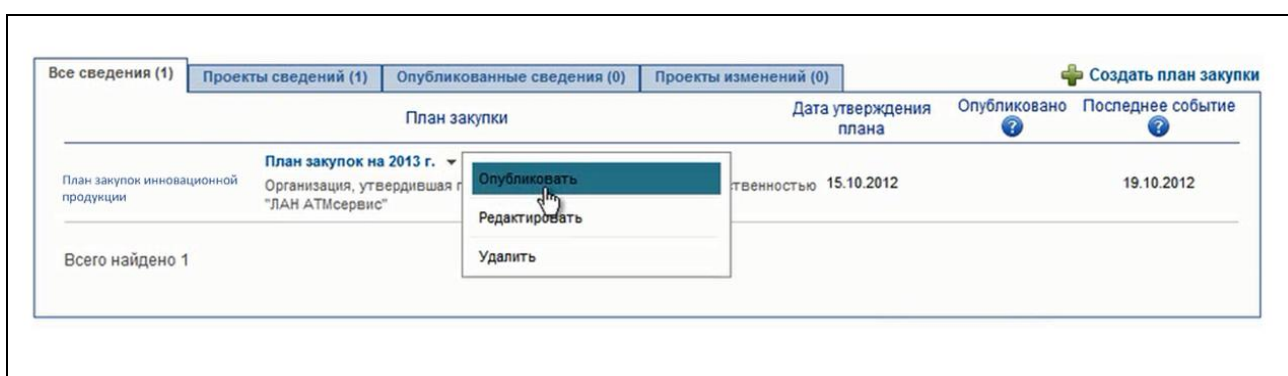
Для создания проекта изменений плана закупки нажмите в выпадающем меню пункт «Проект изменений» (см. п. 4.9.4).

Для просмотра сведений плана закупки нажмите в выпадающем меню пункт «Просмотреть сведения» (см. п. 4.9.3).

#### 4.9.2. Публикация сведений о плане закупки

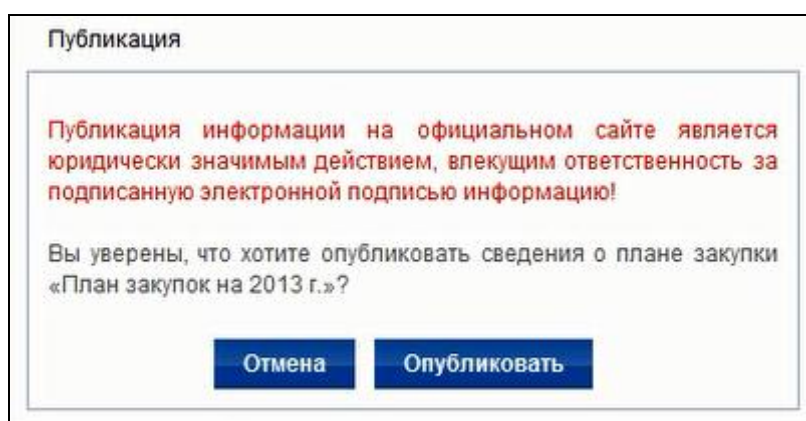
План закупки или проект плана закупки должен быть опубликован в течение десяти календарных дней с момента утверждения плана, либо внесения в него изменений.

Для публикации плана закупки, необходимо нажать на пункт «Опубликовать» (Рис. 268) в выпадающем меню плана в реестре планов в закрытой части Сайта.



**Рис. 268 Пункт выпадающего меню «Опубликовать»**

По нажатию пункта выпадающего меню выполняется проверка корректности данных и, в случае отсутствия нарушений, Система отображает окно для подтверждения публикации сведений о плане закупки (Рис. 269).



**Рис. 269 Окно подтверждения публикации плана закупки**

Нажмите на кнопку «Опубликовать». Система отображает печатную форму сведений о плане закупки (Рис. 270), сформированную на основе макета, представленного в приложении 1.

Печатная форма
В виде XML-файла

**ПЛАН ЗАКУПКИ ТОВАРОВ, РАБОТ, УСЛУГ  
на 2013 год (на период с 01.01.2013 по 31.12.2013 )**

Наименование заказчика	Общество с ограниченной ответственностью "ЛАН АТМсервис"
Адрес местонахождения заказчика	
Телефон заказчика	7-812-1234567-1234
Электронная почта заказчика	223fz@yandex.ru
ИНН	7730526310
КПП	770101001
ОКАТО	00000000000

Порядковый номер	Код по ОКВЭД	Код по ОКДП	Предмет договора	Минимально необходимые требования, предъявляемые к закупаемым товарам, работам, услугам	Ед. измерения		Сведения о количестве (объеме)	Регион поставки товаров, выполнения работ, оказания услуг	
					Код по ОКЕИ	наименование		Код по ОКАТО	наименование
1	2	3	4	5	6	7	8	9	10
1	64.11.32	0211132	Наименование предмета	Требования к предмету договора 1	258	Бод	1000	450000000000	Москва

Подписать и опубликовать
Отменить

**Рис. 270 Печатная форма плана закупки**

Если при создании сведений о плане закупки у позиций плана установлен флажок выключателя «Невозможно определить начальную (максимальную) цену договора (лота)», то в печатной форме извещения не отображается значение из поля «Валюта».

Нажмите на кнопку «Подписать и опубликовать». Сведения опубликованы в открытой части Сайта.

#### **4.9.3. Просмотр сведений о плане закупки в личном кабинете**

Для просмотра опубликованных сведений о плане закупки необходимо нажать пункт «Посмотреть сведения» в выпадающем меню сведений в реестре планов в закрытой части Сайта. Система отображает страницу просмотра сведений о плане закупки, открыта вкладка «Общая информация» (Рис. 271).

Планы закупки → Просмотр сведений о плане № 2120000003

Общая информация	Позиции плана закупки	Документы плана закупки	Изменения	Журнал событий
------------------	-----------------------	-------------------------	-----------	----------------

Сведения о заказчике	
Наименование организации	ОАО "Север-1"
ИНН \ КПП	4444444462 \ 444444462
ОГРН	999999999962
Адрес организации	142100, Подольск г, Ватулинский проезд, 5, 211
Вид плана закупки	План закупки товаров (работ, услуг)
Реестровый номер	2120000003

Сведения о плане закупки	
Наименование плана закупки	План закупки товаров, работ, услуг
Период действия плана с	05.07.2012 по 05.07.2013
Дата утверждения	02.07.2012
Версия	8
Статус	Опубликовано
Дата публикации	02.07.2012
Дополнительные сведения	Дополнительные сведения представлены во вложенном файле

Способ внесения информации о позициях плана закупок	
Ввод позиций плана в системе	

**Рис. 271 Форма просмотра сведений о плане закупки, вкладка «Общая информация»**

Для следующих организаций отвечающих определенным условиям на форме просмотра сведений выводится надпись «Юридическое лицо <дата публикации сведений> на официальном сайте разместило <тип сведений в виде ссылки на опубликованные сведения>». Организации должны отвечать следующим требованиям:

–Для организаций, имеющих вид юридического лица в ППА «Субъект естественной монополии» и (или) «Организация, осуществляющая регулируемые виды деятельности в сфере электроснабжения, газоснабжения, теплоснабжения, водоснабжения, водоотведения, очистки сточных вод, утилизации (захоронения) твердых бытовых отходов»:

-опубликованы сведения об объеме выручки с типом «сведения об объеме выручки субъектов естественных монополий (п.1 ч. 2.1 статьи 1 Закона 223-ФЗ)», в которых в поле «Отчетный период (прошедший календарный

Наименование ПС:	ООС 223-ФЗ	
		Стр. 297

год)» указан прошедший календарный год от текущего года, при этом текущая дата должна попадать в «Период действия плана»;

–Для организаций, имеющих вид юридического лица «Дочернее хозяйственное общество (п.2 ч.2 ст.1 Закона №223-ФЗ):

-опубликованы сведения об объеме выручки с типом «сведения об объеме выручки дочерних хозяйственных обществ (п.2 ч. 2.1 статьи 1 Закона 223-ФЗ)», за предыдущие четыре квартала относительно текущего квартала, при этом текущая дата должна попадать в «Период действия плана»;

Для организаций, имеющих вид юридического лица «Дочернее хозяйственное общество (п.3 ч.2 ст.1 Закона №223-ФЗ):

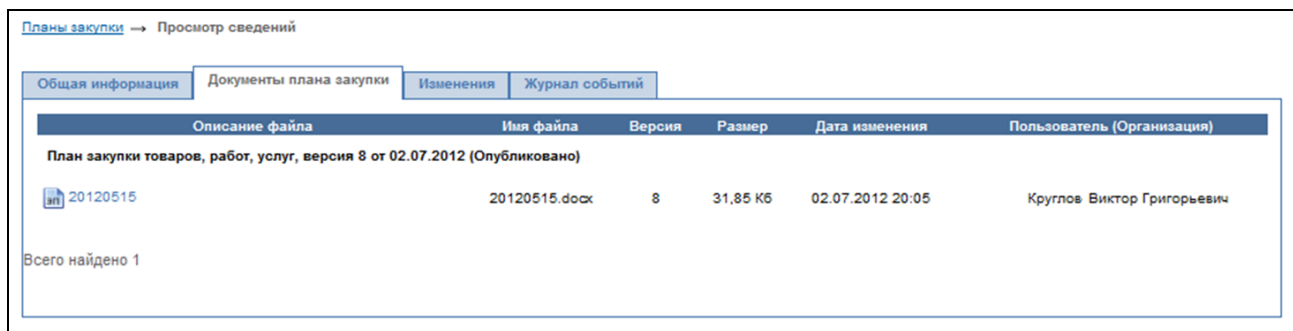
-опубликованы сведения об объеме выручки с типом «сведения об объеме выручки дочерних хозяйственных обществ (п.3 ч. 2.1 статьи 1 Закона 223-ФЗ)», за предыдущие четыре квартала относительно текущего квартала, при этом текущая дата должна попадать в «Период действия плана».

Если у организации опубликованы сведения об объеме выручки, но они не удовлетворяют критериям, указанным в настоящем сценарии, то надпись о наличии сведений, не отображается.

В случае если при создании плана выбран способ внесения информации о позициях плана закупок «Ввод позиций плана в системе», то при просмотре сведений плана доступна вкладка «Позиции плана закупки» (Рис. 272).



Наименование ПС:	ООС 223-ФЗ	
		Стр. 299



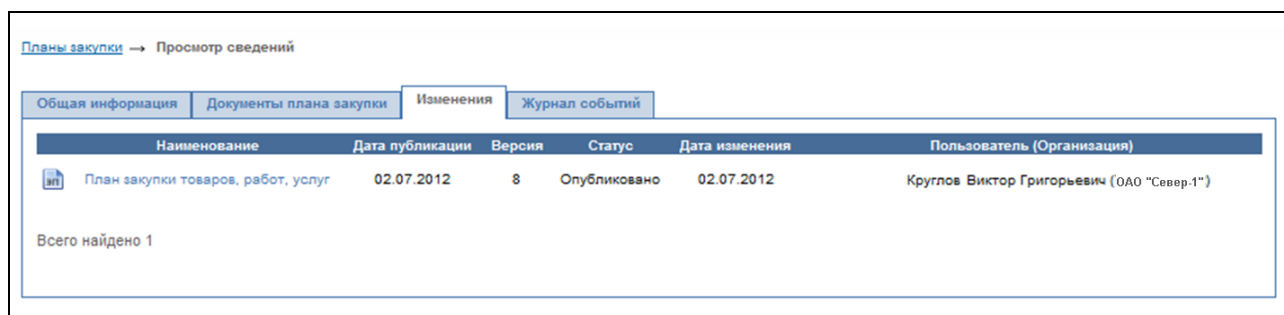
**Рис. 273 Форма просмотра сведений о плане закупки, вкладка «Документы плана закупки»**

На вкладке отображается список документов плана закупки.

Для просмотра документа нажмите на гиперссылку в колонке «Описание файла».

Для просмотра сведений ЭП нажмите на пиктограмму  .

Для просмотра изменений плана закупки откройте вкладку «Изменения» (Рис. 274).



**Рис. 274 Форма просмотра сведений о плане закупки, вкладка «Изменения»**

На вкладке отображается список изменений, внесенных в сведения о плане закупки при создании новых версий плана.

Для просмотра измененных сведений нажмите на наименование измененного плана закупки.

Для просмотра информации о событиях, произошедших с планом закупки, откройте вкладку «Журнал событий» (Рис. 275).

Наименование ПС:	ООС 223-ФЗ	
		Стр. 300

Планы закупки → Просмотр сведений

Общая информация	Документы плана закупки	Изменения	Журнал событий
Дата и время события	Событие	Пользователь (Организация)	
02.07.2012 20:11	Опубликован план закупок №8 План закупки товаров, работ, услуг заказчиком ОАО "Север-1" на период с 05.07.2012 по 05.07.2013	Круглов Виктор Григорьевич (ОАО "Север-1")	
Всего найдено 1			

**Рис. 275 Форма просмотра сведений о плане закупки, вкладка «Журнал событий»**

#### **4.9.4. Создание проекта изменений плана закупки**

Для создания проекта изменений плана закупки необходимо нажать пункт «Проект изменений» в выпадающем меню плана в реестре планов в закрытой части Сайта. Система отображает страницу создания проекта изменений сведений о плане закупок, открыта вкладка «Ввод сведений» (Рис. 276).

Вкладка «Ввод сведений» страницы создания проекта изменений аналогична одноименной вкладке страницы создания сведений о плане закупки (Рис. 256), за исключением наличия обязательного для заполнения поля «Обоснование внесения изменений».

Поля вкладки заполнены сведениями, введенными при формировании предыдущей редакции плана закупки.

Внесите изменения в сведения. Укажите обоснование внесения изменений.

При изменении вида плана закупок все введенные позиции плана закупки будут удалены (удаление осуществляется после нажатия на кнопку «Подтвердить» в окне с сообщением для подтверждения действия).

Обратите внимание, что для плана закупки «План закупки инновационной продукции, высокотехнологичной продукции, лекарственных средств» должен быть установлен срок действия от пяти до семи лет.

Нажмите на кнопку «Далее».



Наименование ПС:	ООС 223-ФЗ	
		Стр. 301

Дальнейший порядок работы с данными, отображаемыми на вкладках, аналогичен порядку работы с вкладками при создании сведений о плане закупки (см. п. 4.9.1).

На вкладке «Документы» прикрепите новые файлы, содержащие актуальные сведения о плане закупок. Блок прикрепления документов подробно описан в п. 4.5.8.1.

Завершив внесение изменений в данные, нажмите на кнопку «Завершить формирование плана».

Планы закупки → Формирование проекта изменения плана

Ввод сведений

**Сведения о Заказчике**

Наименование организации \* Общество с ограниченной ответственностью "ЛАН АТМсервис"

ИНН \ КПП 7730526310 \ 770101001

ОГРН 1057747454401

Адрес организации

**Сведения о плане закупки**

Вид плана закупки: ☒ План закупки товаров (работ, услуг)  
☐ План закупки инновационной продукции, высокотехнологичной продукции и лекарственных средств

Наименование плана закупки \*

Период действия плана с \*  по \*

Дата утверждения плана \*

Обоснование внесения изменений \*

Дополнительные сведения

**Способ внесения информации о позициях плана закупок**

☒ Ввод позиций плана в системе  
☐ Загрузка плана в электронной форме

Отменить последние изменения Сохранить Далее

Рис. 276 Форма ввода сведений о проекте изменений

Наименование ПС:	ООС 223-ФЗ	
		Стр. 302

После сохранения проект отображается на вкладке «Проекты изменений» реестра планов закупок.

Для публикации сведений в выпадающем меню сведений нажмите на пункт «Опубликовать» (см. п. 4.9.2).

Блок прикрепления документов подробно описан в п. 4.8.8.

#### **4.10. Реестр закупок в закрытой части Сайта**

Реестр закупок в закрытой части Сайта обеспечивает выполнение следующих функций:

- размещение извещения;
- внесение изменений в опубликованное извещение;
- размещение разъяснений;
- размещение отказа от проведения закупки;
- перевод закупки на этап работы комиссии;
- возврат закупки на этап «Подача заявок»;
- размещение протокола закупки;
- внесение изменений в опубликованный протокол;
- создание протокола, основанного на сведениях предыдущего протокола;
- размещение уточненных требований для многоэтапных закупок;
- внесение изменений в опубликованные уточнённые требования;
- перевод закупки на этап «завершенные»;
- размещение сведений о договоре;
- внесение изменений в сведения о договоре;
- поиск и просмотр размещенных и не размещенных сведений о закупках в личном кабинете;

Наименование ПС:	ООС 223-ФЗ	
		Стр. 303

- просмотр журнала событий и истории изменений о закупках в личном кабинете;
- размещение отчетности о договорах;
- внесение изменений в опубликованную отчетность о договорах;
- поиск и просмотр отчётности о договорах в личном кабинете;
- просмотр журнала событий и истории изменений отчетности о договорах в личном кабинете.

Для работы с Реестром закупок в закрытой части Сайта, выполните вход в личный кабинет (см. п. 4.4.1) и нажмите на гиперссылку «Реестр закупок» в вертикальном меню в левой части страницы (Рис. 277). Обращаем Ваше внимание, что к размещению сведений о закупках допускаются пользователи с правом «Уполномоченный специалист» с правом организации «Заказчик», «Обособленное подразделение заказчика», «Организация, являющаяся представителем заказчика».

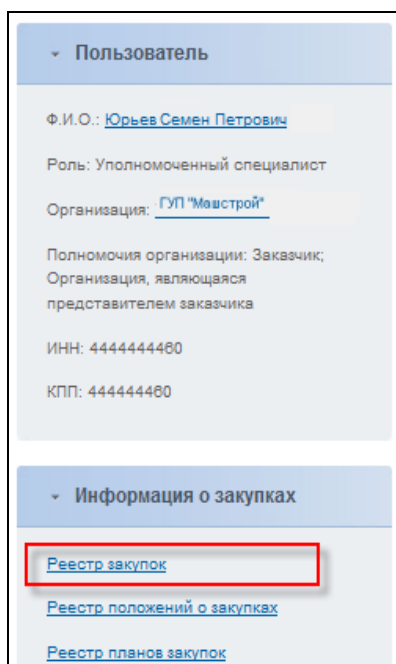
В Реестре закупок в закрытой части Сайта неопубликованные сведения об извещении, проекте изменения извещения, разъяснении, извещении об отказе от проведения закупки, протоколе, проекте изменении протокола, уточненные требования, сведения о договоре, проекте изменения опубликованных сведений о договоре отображаются для организации, которая создала данные сведения, и для Основной организации без возможности редактирования – если сведения созданы обособленным подразделением данной организации.

Опубликованные сведения об извещении, проекте изменения извещения, разъяснении, извещении об отказе, протоколе, проекте изменении протокола, уточненные требования, сведения о договоре, проекте изменения опубликованных сведений о договоре отображаются для организации заказчика и его представителей при наличии связи в статусе «Подтверждена».

Опубликованные сведения о закупках по всем этапам размещения, созданные обособленными подразделениями организации, отображаются в личном кабинете основной организации только при наличии полномочия

Наименование ПС:	ООС 223-ФЗ	
		Стр. 304

«Организация, являющаяся представителем заказчика» и установленной связи «Представитель – Заказчик». При отсутствии данного полномочия и указанной связи опубликованные сведения о закупках по всем этапам размещения, созданные обособленными подразделениями организации, отображаются в открытой части Сайта (см. п. 4.3.1).



**Рис. 277 Ссылка «Реестр закупок»**

По нажатию в вертикальном меню на гиперссылку «Реестр закупок» на экране отобразится страница «Реестр закупок» (Рис. 278).

## ЛИЧНЫЙ КАБИНЕТ. РЕЕСТР ЗАКУПОК

### Параметры поиска

Наименование(номер) закупки	<input style="width: 90%;" type="text" value="Введите полностью или часть наименования закупки, номера извещения"/>
Наименование заказчика	<input style="width: 90%;" type="text" value="Выбрать организацию"/>
Выводить только сведения филиалов и обособленных подразделений	<input type="checkbox"/>
Организация, разместившая извещение	<input style="width: 90%;" type="text" value="Выбрать организацию"/>
Выводить только извещения, созданные представителями заказчиков	<input type="checkbox"/>
Способ размещения закупки	<input style="width: 90%;" type="text" value="&lt;Все способы&gt;"/>
Этап размещения закупки	<input checked="" type="checkbox"/> Формирование извещения <input checked="" type="checkbox"/> Размещение завершено <input checked="" type="checkbox"/> Подача заявок <input type="checkbox"/> Размещение отменено <input checked="" type="checkbox"/> Работа комиссии
Дата публикации с	<input style="width: 40%;" type="text"/> по <input style="width: 40%;" type="text"/>
Предмет договора	<input style="width: 90%;" type="text"/>
ОКДП	<input style="width: 90%;" type="text"/>
ОКВЭД	<input style="width: 90%;" type="text"/>
Начальная(максимальная) цена с	<input style="width: 40%;" type="text"/> по <input style="width: 40%;" type="text"/>
Данные из ВСРЗ	<input type="checkbox"/>
Имеются неопубликованные сведения	<input type="checkbox"/>
Закупка является совместной	<input type="checkbox"/>

[Найти](#)
[Очистить фильтр](#)
[+ Создать извещение](#)
[Формирование извещения\(40\)](#)
[Поддача заявок\(25\)](#)
[Работа комиссии\(116\)](#)
[Размещение завершено\(27\)](#)
[Все этапы\(208\)](#)

Реквизиты закупки			Начальная цена	Последнее событие
Данные из ВСРЗ Размещено: Заказчик:	Проект извещения <b>импорт</b> Заказчик: Тестовая организация 25	Запрос котировок    тест интеграции	111,00	27.01.2015 (МСК+8)
Данные из ВСРЗ Размещено: Заказчик: Совместная закупка	Проект извещения <b>закупка 1</b> Заказчик: Тестовая организация 25	Открытый конкурс    Совместная	Многолотовый	23.01.2015 (МСК+8)
Размещено: Заказчик:	Проект извещения Заказчик: Тестовая организация 25	Открытый конкурс    1		19.01.2015 (МСК+8)
Размещено: Заказчик:	Проект извещения Заказчик: Тестовая организация 25	Запрос котировок    тест интеграции	111,00	23.01.2015 (МСК+8)
Размещено: Организация, являющаяся представителем заказчика	Проект извещения Заказчик: ТТКО "Буйское ДЭП-35"	Открытый конкурс    1		23.12.2014 (МСК)
Данные из ВСРЗ Размещено: Заказчик: Совместная закупка	Проект извещения Заказчик: Тестовая организация 25	Открытый аукцион    Закупка	Многолотовый	05.12.2014 (МСК+8)
Размещено: Организация, являющаяся представителем заказчика	Проект извещения Заказчик: ТТКО "Буйское ДЭП-35"	Запрос котировок	0,00	07.11.2014 (МСК)
Размещено: Организация, являющаяся представителем заказчика	Проект извещения Заказчик: ТТКО "Буйское ДЭП-35"	Открытый аукцион	0,00	07.11.2014 (МСК)
Данные из ВСРЗ Размещено: Заказчик: Совместная закупка	Проект извещения Заказчик: Тестовая организация 25	Открытый конкурс    Совместная	Многолотовый	23.01.2015 (МСК+8)
Размещено: Организация, являющаяся представителем заказчика	Проект извещения Заказчик: ТТКО "Буйское ДЭП-35"	Открытый конкурс	0,00	26.11.2014 (МСК)

[1](#) [2](#) [3](#) [4](#) [следующая](#)


показано с 1 по 10 из 40

**Рис. 278 Реестр закупок в закрытой части Сайта**

Наименование ПС:	ООС 223-ФЗ	
		Стр. 306

Страница содержит:

- блок поиска, в котором можно производить поиск закупок по следующим полям:
  - «Наименование (номер) закупки» – поиск закупки по наименованию, части наименования либо по номеру закупки, части номера закупки. Сходные по написанию буквы русского и латинского алфавита обрабатываются поиском как эквивалентные (см. ПРИЛОЖЕНИЕ 4. Соответствие символов русского алфавита и латинских букв при поиске в Реестре заказов);
  - «Наименование заказчика» – поиск по заказчику. В данном поле указывается наименование организации, разместившей сведения о закупке (заказчике, представителе заказчика);
  - «Выводить только сведения филиалов и обособленных подразделений» – установите флажок для осуществления поиска с учетом данного признака;
  - «Организация, разместившая извещение» – поиск по организациям;
  - «Выводить только извещения, созданные представителями заказчиков» – установите флажок для осуществления поиска с учетом данного признака. В списке найденных извещений будут выводиться только те извещения, в которых организация, указанная в извещении в качестве заказчика, и организация, создавшая сведения об извещении не совпадают;
  - «Способ размещения закупки» – поиск закупки по способу закупки.

Нажмите на пиктограмму «», расположенную справа от поля, для вызова окна выбора способа закупки (Рис. 279).

Наименование ПС:	ООС 223-ФЗ	
		Стр. 307

Наименование  
способа

Укажите полное или сокращенное наименование способа закупки

Поиск

Наименование способа закупки

<Все способы>

1. по умолчанию

10. Многоэтапный+ Р (ОК)

10. Расширенный (Запрос у единственного поставщика)

11. Многоэтапный+Р (ОА)

11. Расширенный (Иной)

12. Многоэтапный+Р (ЗК)

13. Многоэтапный+ Р (запрос у един. поставщика)

14. Многоэтапный + Р (Иной способ)

1 2 3 4 5 следующая →

Выбрать Отменить

показано с 1 по 10 из 236

**Рис. 279 Выбор способа закупки**

В окне отображаются способы закупок для выбранного заказчика. Список способов закупок формируется на основе записей справочника ППА «Способы закупок».

Если заказчик указан, то в списке выводятся записи по всем найденным в справочнике ППА «Способы закупок» способам и подспособам для выбранного заказчика, созданным как самим заказчиком, так и его представителями. В случае если организация имеет **ссылочное положение о закупках**, то в списке дополнительно выводятся все способы проведения закупок, указанные в **опубликованных сведениях о положении о закупках, на которое ссылается ссылочное положение о закупках**.


Если заказчик не указан, то в списке выводятся записи по найденным в справочнике ППА «Способы закупок» способам и подспособам по всем заказчикам, представителем которых является организация текущего пользователя, включая способы относящиеся к данной организации. В случае если текущая организация имеет **ссылочное положение о закупках** или ее заказчики имеют **ссылочное положение**, то в списке дополнительно выводятся все способы

Наименование ПС:	ООС 223-ФЗ	
		Стр. 308

проведения закупок, указанные в опубликованных сведениях о положении о закупках, на которое ссылаются указанные ссылочные положения о закупках.

В списке отображаются только те способы, для которых существует хотя бы одно извещение.

Выберите необходимый способ закупки в списке и нажмите на кнопку «Выбрать». Выбранное значение автоматически заносится в поле «Способ размещения закупки». В случае необходимости воспользуйтесь поиском, для этого введите в поле «Наименование способа» наименование способа закупки или его часть и нажмите на кнопку «Найти». Результаты поиска отобразятся в списке способов закупки;


- «Этап размещения закупки» – поиск закупки осуществляется в зависимости от указанного этапа размещения сведений о закупке, для выбора этапа установите флажок напротив нужного вам этапа, или нескольких этапов;
- «Дата публикации» – поиск закупок по дате их фактической публикации, указывается период с...по;
- «Заказчик» – поиск закупок по заказчику закупки. ВНИМАНИЕ! Данное поле отображается и поиск по нему доступен только в ЛК организации с полномочием: «Организация, являющаяся представителем заказчика». Данное поле заполняется с помощью формы выбора организации, вызов которой осуществляется по нажатию пиктограммы «», расположенной справа от поля «Заказчик»;
- «Предмет договора» – текстовое поле для поиска по наименованию предмета договора (лота) или по части наименования. Поиск осуществляется по лотам закупок и возвращает записи о закупках, у



Наименование ПС:	ООС 223-ФЗ	
		Стр. 309

которых есть лоты, содержащие указанный текст в поле «Наименование предмета договора (лота);

- «ОКДП» – поле для поиска закупок по коду ОКДП. Введите не менее трех первых цифр кода ОКДП или не менее четырех символов наименования позиции ОКДП в поле «ОКДП». Система выполнит контекстный поиск и отобразит до десяти найденных значений в списке под полем. Выберите необходимое значение ОКДП в списке. Нажмите на гиперссылку «Добавить», расположенную справа от поля. Выбранное значение отобразится в поле «ОКДП». Для удаления выбранного значения из поля «ОКДП» нажмите на гиперссылку «Удалить».

При необходимости воспользуйтесь функцией поиска по справочнику ОКДП (Рис. 280). Для этого нажмите на пиктограмму «», расположенную справа от поля «ОКДП».

В древовидном списке позиций классификатора ОКДП найдите необходимую позицию (узел древовидного списка раскрывается по нажатию на символ «+», расположенный в списке слева) и выберите ее, установив соответствующий флажок. Или воспользуйтесь строкой поиска по справочнику. Введите наименование или код ОКДП и нажмите на кнопку «Найти». Результаты поиска отобразятся в древовидном списке. В результатах поиска Система отображает не более шестидесяти записей. Если результат поиска превышает шестидесять записей, то необходимо уточнить параметры и выполнить повторный поиск. Для сброса параметров поиска нажмите на кнопку «Сбросить». Установив флажок для необходимой позиции в древовидном списке, нажмите на кнопку «Выбрать». Выбранная позиция отобразится в поле «ОКДП»;

Наименование ПС:	ООС 223-ФЗ	
		Стр. 310

**Товары, работы, услуги по ОКДП**

Поиск:

- ☐ A: ПРОДУКЦИЯ И УСЛУГИ СЕЛЬСКОГО ХОЗЯЙСТВА, ОХОТЫ И ЛЕСОВОДСТВА
- ☐ B: ПРОДУКЦИЯ И УСЛУГИ РЫБОЛОВСТВА
- ☐ C: ПРОДУКЦИЯ И УСЛУГИ ГОРНОДОБЫВАЮЩЕЙ ПРОМЫШЛЕННОСТИ И РАЗРАБОТКИ КАРЬЕРОВ
- ☐ D: ПРОДУКЦИЯ И УСЛУГИ ОБРАБАТЫВАЮЩЕЙ ПРОМЫШЛЕННОСТИ
- ☐ E: ЭЛЕКТРОЭНЕРГИЯ, ГАЗ И ВОДОСНАБЖЕНИЕ
  - ☐ 4000000: ЭЛЕКТРИЧЕСКАЯ ЭНЕРГИЯ, БЫТОВОЙ ГАЗ, ПАР И ГОРЯЧАЯ ВОДА
    - ☐ 4020000: Газообразное топливо
    - ☐ 4030000: Пар и горячая вода (теплоэнергия)
    - ☐ 4010000: Электроэнергия, произведенная тепловыми, газотурбинными, дизельными, приливными, атомными и гидроэлектростанциями
  - ☐ 4100000: ПРИРОДНАЯ ВОДА И ЛЕД
- ☐ F: ПРОДУКЦИЯ И УСЛУГИ СТРОИТЕЛЬСТВА
- ☐ G: УСЛУГИ В ОПТОВОЙ И РОЗНИЧНОЙ ТОРГОВЛЕ; УСЛУГИ ПО ТЕХНИЧЕСКОМУ ОБСЛУЖИВАНИЮ И РЕМОНТУ АВТОМОБИЛЕЙ, БЫТОВЫХ ПРИБОРОВ И ПРЕДМЕТОВ
- ☐ H: УСЛУГИ ГОСТИНИЦ И РЕСТОРАНОВ
- ☐ I: УСЛУГИ ТРАНСПОРТА, СКЛАДСКОГО ХОЗЯЙСТВА И СВЯЗИ
- ☐ J: УСЛУГИ ПО ФИНАНСОВОМУ ПОСРЕДНИЧЕСТВУ
- ☐ K: УСЛУГИ, СВЯЗАННЫЕ С НЕДВИЖИМЫМ ИМУЩЕСТВОМ, АРЕНДОЙ, ИССЛЕДОВАТЕЛЬСКОЙ И КОММЕРЧЕСКОЙ ДЕЯТЕЛЬНОСТЬЮ
- ☐ L: УСЛУГИ В ОБЛАСТИ ГОСУДАРСТВЕННОГО УПРАВЛЕНИЯ И ОБОРОНЫ; УСЛУГИ ОБЯЗАТЕЛЬНОГО СОЦИАЛЬНОГО СТРАХОВАНИЯ
- ☐ M: УСЛУГИ В ОБЛАСТИ ОБРАЗОВАНИЯ
- ☐ N: УСЛУГИ В ОБЛАСТИ ЗДРАВООХРАНЕНИЯ И В СОЦИАЛЬНОЙ ОБЛАСТИ
- ☐ O: УСЛУГИ КОММУНАЛЬНЫЕ, СОЦИАЛЬНЫЕ И ПЕРСОНАЛЬНЫЕ ПРОЧИЕ
- ☐ P: УСЛУГИ ПО ВЕДЕНИЮ ЧАСТНЫХ ДОМАШНИХ ХОЗЯЙСТВ С НАЕМНЫМ ОБСЛУЖИВАНИЕМ
- ☐ Q: УСЛУГИ, ПРЕДОСТАВЛЯЕМЫЕ ЭКСТЕРРИТОРИАЛЬНЫМИ ОРГАНИЗАЦИЯМИ И ОРГАНАМИ

**Рис. 280 Выбор кода ОКДП**

– «ОКВЭД» – поле для поиска закупок по коду ОКВЭД. Введите не менее двух первых цифр кода ОКВЭД или не менее четырех символов наименования позиции ОКВЭД в поле «ОКВЭД». Система выполнит контекстный поиск и отобразит до десяти найденных значений в списке под полем. Выберите необходимое значение ОКВЭД в списке. Нажмите на гиперссылку «Добавить», расположенную справа от поля. Выбранное значение отобразится в поле «ОКВЭД». Для удаления выбранного значения из поля «ОКВЭД» нажмите на гиперссылку «Удалить».

При необходимости воспользуйтесь функцией поиска по справочнику ОКВЭД. Для этого нажмите на пиктограмму «🔍», расположенную справа от поля «ОКВЭД». Поиск по справочнику ОКВЭД (Рис. 281) аналогичен поиску по справочнику ОКДП, описанному выше;

**Виды экономической деятельности по ОКВЭД**

Поиск:

- ☐ К: ОПЕРАЦИИ С НЕДВИЖИМЫМ ИМУЩЕСТВОМ, АРЕНДА И ПРЕДОСТАВЛЕНИЕ УСЛУГ
- ☐ L: ГОСУДАРСТВЕННОЕ УПРАВЛЕНИЕ И ОБЕСПЕЧЕНИЕ ВОЕННОЙ БЕЗОПАСНОСТИ; ОБЯЗАТЕЛЬНОЕ СОЦИАЛЬНОЕ ОБЕСПЕЧЕНИЕ
- ☐ M: ОБРАЗОВАНИЕ
  - ☐ 80: ОБРАЗОВАНИЕ
    - ☐ 80.1: Дошкольное и начальное общее образование
      - ☐ 80.10: Дошкольное и начальное общее образование
        - ☐ 80.10.2: Начальное общее образование
        - ☐ 80.10.3: Дополнительное образование детей
        - ☐ 80.10.1: Дошкольное образование (предшествующее начальному общему образованию)
      - ☐ 80.2: Основное общее, среднее (полное) общее, начальное и среднее профессиональное образование
      - ☐ 80.3: Высшее профессиональное образование
      - ☐ 80.4: Образование для взрослых и прочие виды образования
- ☐ N: ЗДРАВООХРАНЕНИЕ И ПРЕДОСТАВЛЕНИЕ СОЦИАЛЬНЫХ УСЛУГ
- ☐ O: ПРЕДОСТАВЛЕНИЕ ПРОЧИХ КОММУНАЛЬНЫХ, СОЦИАЛЬНЫХ И ПЕРСОНАЛЬНЫХ УСЛУГ
- ☐ P: ПРЕДОСТАВЛЕНИЕ УСЛУГ ПО ВЕДЕНИЮ ДОМАШНЕГО ХОЗЯЙСТВА
- ☐ Q: ДЕЯТЕЛЬНОСТЬ ЭКСТЕРРИТОРИАЛЬНЫХ ОРГАНИЗАЦИЙ
- ☐ S: ДОБЫЧА ПОЛЕЗНЫХ ИСКОПАЕМЫХ
- ☐ D: ОБРАБАТЫВАЮЩИЕ ПРОИЗВОДСТВА
- ☐ A: СЕЛЬСКОЕ ХОЗЯЙСТВО, ОХОТА И ЛЕСНОЕ ХОЗЯЙСТВО
- ☐ B: РЫБОЛОВСТВО, РЫБОВОДСТВО
- ☐ E: ПРОИЗВОДСТВО И РАСПРЕДЕЛЕНИЕ ЭЛЕКТРОЭНЕРГИИ, ГАЗА И ВОДЫ
- ☐ F: СТРОИТЕЛЬСТВО
- ☐ G: ОПТОВАЯ И РОЗНИЧНАЯ ТОРГОВЛЯ; РЕМОНТ АВТОТРАНСПОРТНЫХ СРЕДСТВ, МОТОЦИКЛОВ, БЫТОВЫХ ИЗДЕЛИЙ И ПРЕДМЕТОВ ЛИЧНОГО ПОЛЬЗОВАНИЯ
- ☐ H: ГОСТИНИЦЫ И РЕСТОРАНЫ
- ☐ I: ТРАНСПОРТ И СВЯЗЬ
- ☐ J: ФИНАНСОВАЯ ДЕЯТЕЛЬНОСТЬ

**Рис. 281 Выбор кода ОКВЭД**

- «Начальная (максимальная) цена с ... по ...» – поля для поиска закупок по начальной (максимальной) цене. В результат поиска по данному полю попадают закупки, лоты которых имеет начальную (максимальную) цену из указанного при поиске диапазона;
- «Данные из ВСРЗ» – установите флажок данного выключателя для поиска среди сведений о закупках, загруженных из ВСРЗ;
- «Имеются неопубликованные сведения» – установите флажок данного выключателя для поиска среди сведений о закупках, имеющих неопубликованные сведения. Например, протоколы, уточненные требования, сведения о договорах, проекты изменений;
- «Закупка является совместной» – установите флажок для поиска среди сведений о закупках, имеющих признак совместных.

Установите необходимые параметры поиска и нажмите на кнопку «Найти».

Для очистки параметров поиска следует нажать на кнопку «Очистить».

Наименование ПС:	ООС 223-ФЗ	
		Стр. 312

Блок «Список извещений» содержит перечень вкладок, созданных для каждого этапа извещения (Рис. 282). В результатах поиска отображаются только те вкладки, этапы которых указаны в условиях поиска в поле «Этап размещения закупки». Вкладка «Все этапы» отображается всегда.

На вкладке «Формирование извещения» отображаются проекты подготовленных неопубликованных сведений. На данном этапе формируется проект сведений, допускается публикация, удаление и редактирование проекта. Для сведений, поступивших из ВСПЗ, редактирование недоступно.

На вкладке «Подача заявок» отображаются опубликованные сведения о закупках, находящиеся на этапе подачи заявок. На данном этапе допускается внесение изменений в сведения путем создания проекта изменений опубликованных сведений. Для извещений доступны команды для просмотра сведений закупки, просмотра печатной формы извещений и для перевода на этап работы комиссии. При переводе на этап работы комиссии все неопубликованные сведения, относящиеся к данной закупке, удаляются.

На вкладке «Работа комиссии» отображаются опубликованные сведения о закупках, находящиеся на этапе работы комиссии. На данном этапе происходит размещение сведений о протоколах работы комиссии. Для извещений доступны команды для просмотра сведений закупки, просмотра печатной формы извещений, завершения размещения закупки и для возврата на этап «Подача заявок». При возврате на этап «Подача заявок» существующие протоколы не отменяются и не удаляются, при этом протоколы недоступны для изменения.

На вкладке «Размещение завершено» отображаются опубликованные сведения о закупках, находящиеся на этапе «Размещение завершено». Доступны команды для просмотра сведений закупки, просмотра печатной формы, возврата закупки на этап работы комиссии (данная команда не доступна для закупок «Закупка у единственного поставщика» и при просмотре сведений в личном кабинете организации, указанной в качестве участника совместной закупки в лоте данной закупки).

Наименование ПС:	ООС 223-ФЗ	
		Стр. 313

На вкладке «Размещение отменено» отображаются закупки, находящиеся на этапе «Размещение отменено». Для закупок доступны команды для просмотра сведений закупки, просмотра печатной формы.

На вкладке «Все этапы» для закупки доступны команды, соответствующие этапу размещения данной закупки. На вкладке «Все этапы» выводятся сведения по всем выбранным в условиях поиска этапам (Рис. 282).

Формирование извещения(189)		Подача заявок(112)	Работа комиссии(1 000)	Размещение завершено(121)	Размещение отменено(92)	Все этапы(1 514)
		Реквизиты закупки		Начальная цена	Последнее событие	
Размещено: Заказчик Совместная закупка	Проект извещения Открытый аукцион в электронной форме закупка семян пшеницы Заказчик: Тестовая организация 25	<div> <div>Опубликовать</div> <div>Редактировать</div> <div>Удалить</div> </div>		5 (МСК)		
Размещено: Заказчик	Проект извещения Открытый конкурс закупка семян пшеницы Заказчик: Тестовая организация 25			5 (МСК)		
Размещено: Организация, являющаяся представителем заказчика	Проект извещения Иной -расширенный 1 Заказчик: Тестовая организация 63	10 000,00		03.04.2015 (МСК)		
Размещено: Организация, являющаяся представителем заказчика	Проект извещения Способ с расширенными атрибутами 1 Заказчик: Тестовая организация 3	100 000,00		03.04.2015 (МСК)		
Данные из ВСРЗ Размещено: Организация, являющаяся представителем заказчика	Проект извещения ОК - полный 11111111111111111111111111111111 Заказчик: Тестовая организация 3	Многолотовый		03.04.2015 (МСК)		

**Рис. 282 Список извещений**

По каждой записи о закупке в списке отображается следующая информация:

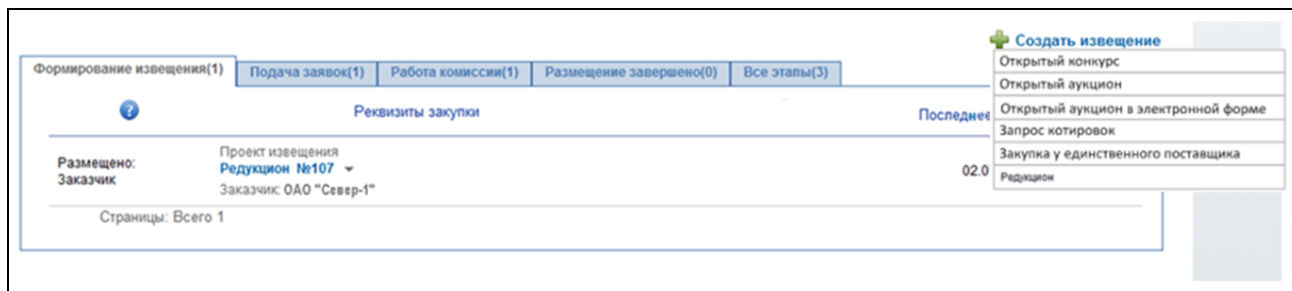
- в первом столбце отображаются сведения о том, кем была создана закупка, содержит ли она опубликованные проекты изменения извещений, протоколы – текст отображается только на вкладках «Работа комиссии», «Размещение завершено», «Размещение отменено», договора – текст отображается только на вкладках «Размещение завершено», «Размещение отменено», разъяснения, жалобы, получены ли сведения из внешней системы размещения закупок, имеются ли у закупки неопубликованные сведения (протоколы, договора, уточненные требования, проекты изменений); имеются ли лоты совместной закупки;
- в столбце «Реквизиты закупки» отображается информация о способе закупки и наименование организации заказчика;

Наименование ПС:	ООС 223-ФЗ	
		Стр. 314

- в столбце «Опубликовано» отображается дата публикации извещения. Если опубликовано более одной версии извещения, ниже даты публикации первой версии отображается надпись «Текущая версия: <дата публикации последней версии извещения (часовой пояс)>». На вкладке «Формирование извещения» данный столбец не отображается;
- в столбце «Начальная цена» отображается начальная (максимальная) цена закупки. Для закупок, состоящих из нескольких лотов, указывается «Многолотовый». Для закупок, у которых цена указана в российских рублях, наименование валюты не отображается;
- в столбце «Последнее событие» отображается дата последнего события в Системе по данной закупке.

#### 4.10.1. Создание извещения о проведении закупки

Для создания извещения необходимо выполнить вход в Личный кабинет, войти в Реестр закупок и нажать на гиперссылку «Создать извещение» (Рис. 283).



**Рис. 283 Гиперссылка «Создание извещения»**


В случае если организация имеет полномочия Заказчик, Обособленное подразделение заказчика, откроется выпадающий список, содержащий способы проведения закупок для вашей организации. В списке отображаются способы проведения закупок, указанные в опубликованных сведениях о положении о закупках для вашей организации на вкладке «Способы закупки» сведений о положении (см. п. 4.8.2.2).

Выберите необходимый способ размещения (см. Рис. 283). В случае если организация имеет полномочия «Организация, являющаяся представителем

Наименование ПС:	ООС 223-ФЗ	
		Стр. 315

заказчика», откроется форма выбора заказчика и способа размещения закупки (Рис. 284).

**Рис. 284 Окно выбора заказчика и способа проведения закупки**

Для выбора организации, для которой будет размещаться закупка, нажмите на пиктограмму «», расположенную справа от поля «Наименование организации». На экране отображается форма выбора организации (Рис. 285).

В списке отображаются организации заказчиков, для которых в Системе существует подтвержденная связь с текущей организацией, являющейся представителем заказчика.

Наименование организации	ИНН	КПП	ОГРН	Адрес
ОАО "Север-2"	4444444482	444444482	999999999982	Российская Федерация 142100 Московская обл Подольск г Ватутинский проезд д. 5
ОАО "Север-1"	4444444480	444444480	999999999980	Российская Федерация 142100 Московская обл Подольск г Ватутинский проезд д. 80

**Рис. 285 Форма выбора организации**

Выберите организацию и нажмите на кнопку «Выбрать». Форма выбора заказчика закроется, выбранная организация отобразится в поле «Наименование организации» в окне выбора заказчика и способа проведения закупки. Для поиска способа размещения введите наименование способа в поле «Наименование способа» и нажмите на кнопку «Поиск». Отображаются способы проведения закупок, указанные в опубликованных сведениях о положении о закупках для

Наименование ПС:	ООС 223-ФЗ	
		Стр. 316

данной организации на вкладке «Способы закупки» сведений о положении (см. п. 4.8.2.2).

Выберите способ размещения закупки. Нажмите на кнопку «Далее».

При нажатии на гиперссылку «Создать извещение» и при нажатии на кнопку «Далее» производится проверка на наличие в подсистеме Реестр сведений о выручке опубликованных сведений о выручке данной организации за предыдущие периоды.

Если извещение создается организацией, для которой в Подсистеме прикладного администрирования «Принадлежность к виду юридического лица, определенному в ч.2 ст.1 Закона №223-ФЗ» (см. п. 4.4.4.2) указано:

- а) «субъект естественной монополии» и\или «организация, осуществляющая регулируемые виды деятельности в сфере электроснабжения, газоснабжения, теплоснабжения, водоснабжения, водоотведения, очистки сточных вод, утилизации (захоронения) твердых бытовых отходов», то производится проверка наличия в Реестре сведений о выручке опубликованных сведений о выручке данной организации за отчетный период равный предыдущему календарному году;
- б) «дочернее хозяйственное общество и\или «дочернее хозяйственное общество дочернего хозяйственного общества», то производится проверка наличия в Реестре сведений о выручке опубликованных сведений о выручке данной организации за отчетный период за предыдущие 4 квартала (относительно текущего квартала);
- в) любая комбинация типов организаций одновременно из двух предыдущих пунктов, то сначала производится поиск опубликованных сведений о выручке данной организации за предыдущий период равный году, и если такие сведения не найдены, то за предыдущий период равный 4-м кварталам.



Наименование ПС:	ООС 223-ФЗ	
		Стр. 317

Если такие сведения найдены, то Система отображает сообщение: «После размещения сведений о выручке "<тип сведений в виде ссылки на опубликованные сведения>" на официальном сайте возможность размещения новых извещений для закупки товаров, работ, услуг становится недоступна. В соответствии частью 2.1 статьи 1 Федерального закона № 223-ФЗ действие настоящего Федерального закона не распространяется на юридические лица, в уставном капитале которых доля участия Российской Федерации, субъекта Российской Федерации, муниципального образования в совокупности не превышает пятьдесят процентов, на их дочерние хозяйственные общества и дочерние хозяйственные общества последних, а именно на:

- 1) субъекты естественных монополий, организации, если общая выручка соответственно таких субъектов, организаций от деятельности, относящейся к сфере деятельности естественных монополий, и от указанных видов деятельности составляет не более чем десять процентов общей суммы выручки соответственно от всех видов, осуществляемой ими деятельности за предшествующий календарный год, информация об объеме которой размещена на официальном сайте;
- 2) дочерние хозяйственные общества субъектов естественных монополий, организаций, осуществляющих регулируемые виды деятельности в сфере электроснабжения, газоснабжения, теплоснабжения, водоснабжения, водоотведения, очистки сточных вод, утилизации (захоронения) твердых бытовых отходов, если выручка от закупки товаров, работ, услуг основными хозяйственными обществами и их иными дочерними хозяйственными обществами составляет не более чем пять процентов суммы выручки за предыдущие четыре квартала от всех видов осуществляемой ими деятельности, информация об объеме которой размещена на официальном сайте;
- 3) дочерние хозяйственные общества указанных в пункте 2 настоящей части дочерних хозяйственных обществ, если выручка от закупки товаров, работ, услуг основными хозяйственными обществами (в том числе иными

Наименование ПС:	ООС 223-ФЗ	
		Стр. 318

дочерними хозяйственными обществами основных хозяйственных обществ) основных хозяйственных обществ указанных дочерних хозяйственных обществ составляет не более чем пять процентов суммы выручки за предыдущие четыре квартала от всех видов осуществляемой ими деятельности, информация об объеме которой размещена на официальном сайте».

Если такие сведения не найдены, то Система отображает вкладку «Общая информация» формы ввода сведений об извещении для соответствующего способа размещения закупки (Рис. 286).

[Список закупок](#) → Формирование извещения

Общая информация [Выбрать шаблон для заполнения](#)

---

**Сведения о состоянии извещения**

Этап: Формирование извещения

Создано:

Последнее обновление:

---

**Сведения о заказчике**

Наименование организации: "ТПКО "Буйское ДЭП-35"

ИНН \ КПП: 4409001346 \ 440901001

ОГРН: 1024401233053

Адрес места нахождения: 157041, Костромская область, Буйский район, Угольское деревня, Куликово местечко, корпус 0

Почтовый адрес: 157041, Костромская область, Буйский район, Угольское деревня, Куликово местечко, корпус 0

---

**Общие сведения о закупке**

Номер извещения: Генерируется автоматически после опубликования

Способ размещения закупки: Запрос котировок

Наименование закупки \*

---

**Требования к участникам закупки**

Требование к отсутствию участников закупки в реестре недобросовестных поставщиков ☐ ?

---

**Контактная информация**

Контактное лицо \* ☒ Заказчик: "ТПКО "Буйское ДЭП-35"" ☐ Организация, являющаяся представителем заказчика: Тестовая организация 25

Фамилия

Имя

Отчество

Электронная почта \*

Телефон \* +  (  )  Доб.   
Код страны Код города Номер телефона Доп. номер

Факс +  (  )  Доб.   
Код страны Код города Номер телефона Доп. номер

Дополнительная контактная информация

Отменить последние изменения Сохранить **Далее**

**Рис. 286 Форма ввода сведений о закупке, вкладка «Общая информация»**

Для выбора шаблона для заполнения нажмите на гиперссылку «Выбрать шаблон для заполнения». Отображается окно для выбора шаблона (Рис. 287).

Выбор шаблона извещения

Наименование

Наименование шаблона

Закупка у единственного поставщика

Закупка у единственного поставщика

Закупка у единственного поставщика

Закупка у единственного поставщика

Закупка у единственного поставщика

←

Предыдущая

1

2

3

4

5

6

7

8

9

10

→

Показано с 11 по 20 из 125

**Рис. 287 Форма для выбора шаблона**

Введите наименование шаблона в строку поиска. Нажмите на кнопку «Найти». Нажмите на строку с наименованием необходимого шаблона, нажмите на кнопку «Выбрать». Значения шаблона отображаются в соответствующих полях извещения.

Вкладка «Общая информация» формы создания сведений содержит блок данных с информацией о состоянии извещения и заказчике, блок полей для ввода общих сведений о закупке, блок для ввода сведений о соответствии требованиям к участнику закупки, блок полей для ввода контактной информации.

Сведения о состоянии извещения и сведения о заказчике заполняются автоматически и недоступны для редактирования пользователем.

Если организация Заказчика является обособленным подразделением, то на вкладке отображается блок «Сведения об основной организации обособленного подразделения» (Рис. 288).

Сведения о состоянии извещения	
Этап	Формирование извещения
Создано	11.04.2012 16:59 Северин Сергей Иванович (Организация, являющаяся представителем заказчика) ЗАО «МежТехТамстрой»
Последнее обновление	11.04.2012 16:59 Северин Сергей Иванович
Сведения об основной организации обособленного подразделения	
Наименование основной организации	ГУП «ГосМашстрой»
ИНН \ КПП	7710896313 \ 771001001
ОГРН	1067746565460
Адрес места нахождения	Российская Федерация, 664518, Иркутская обл, Иркутский р-н, Большая Речка рп, Веселая ул, 3, 1
Почтовый адрес	Российская Федерация, 664518, Иркутская обл, Иркутский р-н, Большая Речка рп, Веселая ул, 3, 1
Сведения о заказчике	

**Рис. 288 Блок «Сведения об основной организации обособленного подразделения», вкладка «Общая информация»**

В блоке «Общие сведения о закупке» необходимо указать наименование закупки. В случае если для выбранного способа закупки указано, что он размещается в электронной форме, на форме извещения появляются два дополнительных поля: наименование электронной площадки в сети Интернет и адрес электронной площадки в сети Интернет. Выберите наименование электронной площадки в сети Интернет из выпадающего списка. Поле «Адрес электронной площадки в сети интернет» заполнится автоматически на основании значения, выбранного в выпадающем списке (Рис. 289).

Наименование электронной площадки в сети Интернет *	<input type="text"/>
Адрес электронной площадки в сети Интернет	Заполняется автоматически при выборе наименования площадки

**Рис. 289 Дополнительные поля для электронного способа закупки**

В блоке «Контактная информация» необходимо указать данные контактного лица. В случае если извещение создается пользователем организации с типом

Наименование ПС:	ООС 223-ФЗ	
		Стр. 322

«Организация, являющаяся представителем заказчика» доступен выбор типа организации, являющейся контактным лицом: «Заказчик» или «Организация, являющаяся представителем заказчика» (Рис. 290).

The screenshot shows a web form titled 'Контактная информация' (Contact Information). Below the title is a label 'Контактное лицо \*' (Contact person \*). There are two radio button options: the first is selected and labeled 'Заказчик: Тестовая организация 3' (Client: Test organization 3), and the second is labeled 'Организация, являющаяся представителем заказчика: Тестовая организация 25' (Organization acting as the client's representative: Test organization 25). A red rectangular box highlights these two options.

**Рис. 290 Выбор типа контактного лица**

Для промежуточного сохранения данных нажмите на кнопку «Сохранить». Выполняется проверка данных на странице на наличие нарушений и, в случае отсутствия нарушений, данные сохраняются.

Для удаления введенных и несохраненных данных нажмите на кнопку «Отменить последние изменения».

Для завершения заполнения и перехода к вводу порядка размещения закупки нажмите на кнопку «Далее». Выполняется проверка данных на странице на наличие нарушений и, в случае отсутствия нарушений, данные сохраняются. Отображается вкладка «Порядок размещения процедуры» (Рис. 291).

Обратите внимание, что при формировании сведений об извещении о закупке, проводимой способом «Закупка у единственного поставщика», вкладка «Порядок размещения процедуры» не отображается. По нажатию на кнопку «Далее» в данном случае отобразится вкладка «Список лотов» (Рис. 293).

Наименование ПС:	ООС 223-ФЗ	
		Стр. 323

Список закупок → Формирование извещения

Общая информация    **Порядок размещения процедуры**

---

**Публикация извещения**

Планируемая дата публикации

Дата и время окончания подачи заявок \*  12 : 00

---

**Вскрытие конвертов с заявками на участие в конкурсе**

Место вскрытия конвертов \*

Дата и время вскрытия конвертов \*  12 : 00

---

**Рассмотрение заявок**

Место рассмотрения заявок \*

Дата и время рассмотрения заявок \*  12 : 00

---

**Подведение итогов**

Место подведения итогов \*

Дата и время подведения итогов \*  12 : 00

---

Отменить последние изменения    Сохранить    **Далее**

**Рис. 291 Форма ввода сведений о закупке, вкладка «Порядок размещения процедуры»**

Состав реквизитов на данной вкладке зависит от выбранного способа закупки.

В случае если способ закупки имеет признак размещения в электронной форме, открывается форма ввода сведений об извещении для электронного способа размещения закупки (Рис. 292).

Список закупок → Формирование извещения

Общая информация | **Порядок размещения процедуры**

**Публикация извещения**

Планируемая дата публикации:

Дата и время окончания подачи заявок:  12 : 00

**Расширенные сведения**

Место рассмотрения заявок \*

Дата и время рассмотрения заявок \*  00 : 00

Дата и время проведения закупки \*  00 : 00

Отменить последние изменения Сохранить **Далее**

**Рис. 292 Форма ввода сведений об электронной закупке, вкладка «Порядок размещения процедуры»**

Особенности отображения полей вкладки «Порядок размещения процедуры» при формировании извещений по различным способам закупки представлены в таблице ниже (см. Таблица 2).

**Таблица 2 Особенности отображения полей вкладки «Порядок размещения процедуры»**

	Открытый конкурс	Открытый аукцион	Открытый аукцион в электронной форме	Запрос котировок	Закупка у единственного поставщика
Публикация извещения	Дата публикации / дата и время окончания подачи заявок	Дата публикации/ дата и время окончания подачи заявок	Дата публикации/ дата и время окончания подачи заявок	Дата публикации/ дата и время окончания подачи заявок	-
Вскрытие конвертов	Место вскрытия/	-	-	-	-



Наименование ПС:	ООС 223-ФЗ	
		Стр. 325

	дата и время вскрытия				
Рассмотрение заявок	Место/ дата и время	Место/ дата и время	Дата окончания срока рассмотрения заявок	Дата и время рассмотрения и оценки/ место рассмотрения и оценки/ форма котировочной заявки	-
Подведение итогов	Место/ дата и время	Место/ дата и время	Дата и время проведения аукциона в эл. форме	-	-

После заполнения вкладки «Порядок размещения процедуры» и нажатия на кнопку «Далее» на экране отобразится страница «Список лотов» (Рис. 293).

**Рис. 293 Форма ввода сведений о закупке, вкладка «Список лотов»**

Страница содержит таблицу, в которой будут отображаться добавленные лоты. Для каждой записи в контекстном меню лота доступны функции редактирования и удаления лота.

В блоке «Место поставки» установите переключатель в необходимое положение. При установке переключателя в положение «Единое место поставки

Наименование ПС:	ООС 223-ФЗ	
		Стр. 326

лотов» отображается пиктограмма «✎». При нажатии на пиктограмму «✎» открывается окно ввода сведений о месте поставки (Рис. 294).

**Рис. 294 Окно ввода сведений о месте поставки**

В открывшемся окне определите место поставки и нажмите на кнопку «ОК».

Для добавления лота нажмите на гиперссылку «Добавить лот» на вкладке «Список лотов». После нажатия на гиперссылку отображается вкладка «Сведения о лоте № <номер лота>» (Рис. 295).

Вкладка содержит блок выбора способа ввода сведений, блок общей информации о лоте, блок для ввода информации о месте поставки товара, выполнения работ, оказания услуг (отображается, если на вкладке «Список лотов» не было установлено единое место поставки), блок для ввода информации о товаре, работе, услуге.

В блоке «Способ ввода сведений» установите переключатель в поле «Ввод сведений вручную».

В блоке «Общая информация о лоте» введите номер лота, наименование предмета договора (лота), начальную (максимальную) цену договора. Выберите валюту договора.

Список закупок → Формирование извещения

Общая информация | Порядок размещения процедуры | Список лотов | **Сведения о лоте № 1**

---

**Способ ввода сведений**

☒ Ввод сведений вручную

☐ Создание сведений на основании позиции плана закупки

---

**Общая информация о лоте**

Номер лота \*

Наименование предмета договора (лота) \*

Начальная (максимальная) цена договора \*

Валюта \*

Порядок формирования цены договора

---

**Место поставки товара, выполнения работ, оказания услуг**

☒ Указывается общее для лота

☐ Указывается для каждой позиции лота

Место поставки (субъект РФ) Федеральный округ (очистить) Регион (очистить)

- ☐ Дальневосточный федеральный округ
- ☐ Приволжский федеральный округ
- ☐ Северо-Западный федеральный округ
- ☐ Северо-Кавказский федеральный округ
- ☐ Сибирский федеральный округ
- ☐ Уральский федеральный округ
- ☐ Центральный федеральный округ
- ☐ Южный федеральный округ

- ☐ Адыгея Респ
- ☐ Алтай Респ
- ☐ Алтайский край
- ☐ Амурская обл
- ☐ Архангельская обл
- ☐ Астраханская обл
- ☐ Байконур г
- ☐ Башкортостан Респ
- ☐ Белгородская обл

Место поставки (адрес) \*

---

**Информация о товаре, работе, услуге**

№	Классификация по ОКДП	Классификация по ОКВЭД	Ед. измерения	Количество (Объем)	Дополнительные сведения	Действия
Нет данных						

Добавление новой позиции в таблицу товаров, работ, услуг

Классификация по ОКДП \*

Классификация по ОКВЭД \*

Единица измерения \*

Количество (объем) товаров, работ, услуг \*

☐ Невозможно определить количество (объем)

Дополнительные сведения

[Добавить позицию в таблицу](#)

---

Отменить последние изменения
 Сохранить
 Закрыть форму
 Сохранить и добавить следующий лот

**Рис. 295 Форма ввода сведений о закупке, вкладка «Сведения о лоте»**


Наименование ПС:	ООС 223-ФЗ	
		Стр. 328

В блоке «Место поставки» введите адрес места поставки товара, выполнения работ, оказания услуг. При необходимости задания места поставки для каждой позиции лота установите переключатель в соответствующее поле, флажками в перечне отметьте необходимое место поставки.

Введите не менее трех первых цифр кода ОКДП или не менее четырех символов наименования позиции ОКДП в поле «Классификация по ОКДП» блока «Информация о товаре, работе, услуге». Система выполнит контекстный поиск и отобразит до десяти найденных значений в списке под полем (при поиске не учитываются наименования разделов классификатора). Выберите необходимое значение ОКДП в списке – выбранное значение выделяется цветом (Рис. 296). Нажмите на гиперссылку «Добавить», расположенную справа от поля.

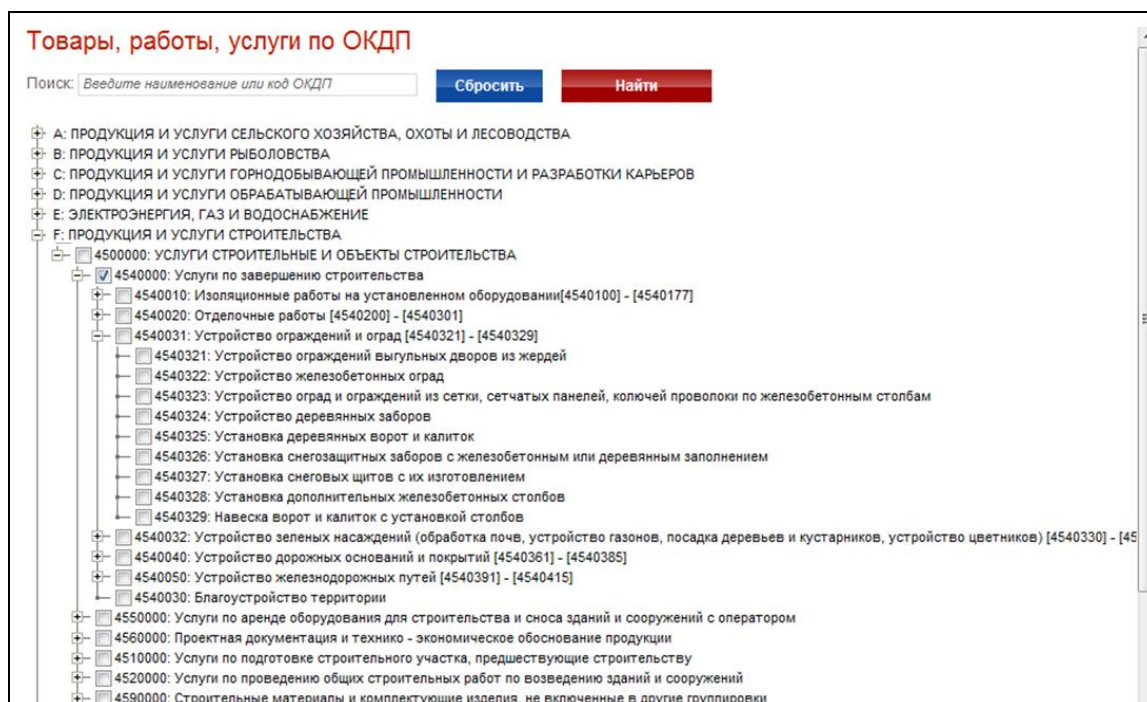
**Рис. 296 Выделение цветом значения контекстного поиска ОКДП**

Выбранное значение отобразится в поле «Классификация по ОКДП». Для удаления выбранного значения из поля «Классификация по ОКДП» нажмите на гиперссылку «Удалить».

При необходимости воспользуйтесь функцией поиска по справочнику ОКДП. Для этого нажмите на пиктограмму «», расположенную справа от поля «Классификация по ОКДП». В древовидном списке позиций классификатора ОКДП (Рис. 297) найдите необходимую позицию (узел древовидного списка раскрывается по нажатию на символ «+», расположенный в списке слева) и выберите ее, установив соответствующий флажок. Или воспользуйтесь строкой поиска по справочнику. Введите наименование или код ОКДП и нажмите на кнопку «Найти». Результаты поиска отобразятся в древовидном списке. В результатах поиска Система отображает не более шестидесяти записей. Если результат поиска превышает шестьдесят записей, то необходимо уточнить

Наименование ПС:	ООС 223-ФЗ	
		Стр. 329

параметры и выполнить повторный поиск. Для сброса параметров поиска нажмите на кнопку «Сбросить». Установив флажок для необходимой позиции в древовидном списке, нажмите на кнопку «Выбрать». Выбранная позиция отобразится в поле «Классификация по ОКДП».



**Рис. 297 Выбор кода ОКДП**

Введите не менее двух первых цифр кода ОКВЭД или не менее четырех символов наименования позиции ОКВЭД в поле «Классификация по ОКВЭД» блока «Информация о товаре, работе, услуге». Система выполнит контекстный поиск и отобразит до десяти найденных значений в списке под полем (при поиске не учитываются наименования разделов классификатора). Выберите необходимое значение ОКВЭД в списке – выбранное значение выделяется цветом (Рис. 298).


Классификация по ОКВЭД *	45.11	<a href="#">Добавить</a>
Единица измерения *		
Количество (объем) товаров, работ, услуг *		
	<div> <div>45.11 Разборка и снос зданий; производство земляных работ</div> <div>45.11.1 Разборка и снос зданий, расчистка строительных участков</div> <div>45.11.2 Производство земляных работ</div> <div>45.11.3 Подготовка участка для горных работ</div> </div>	

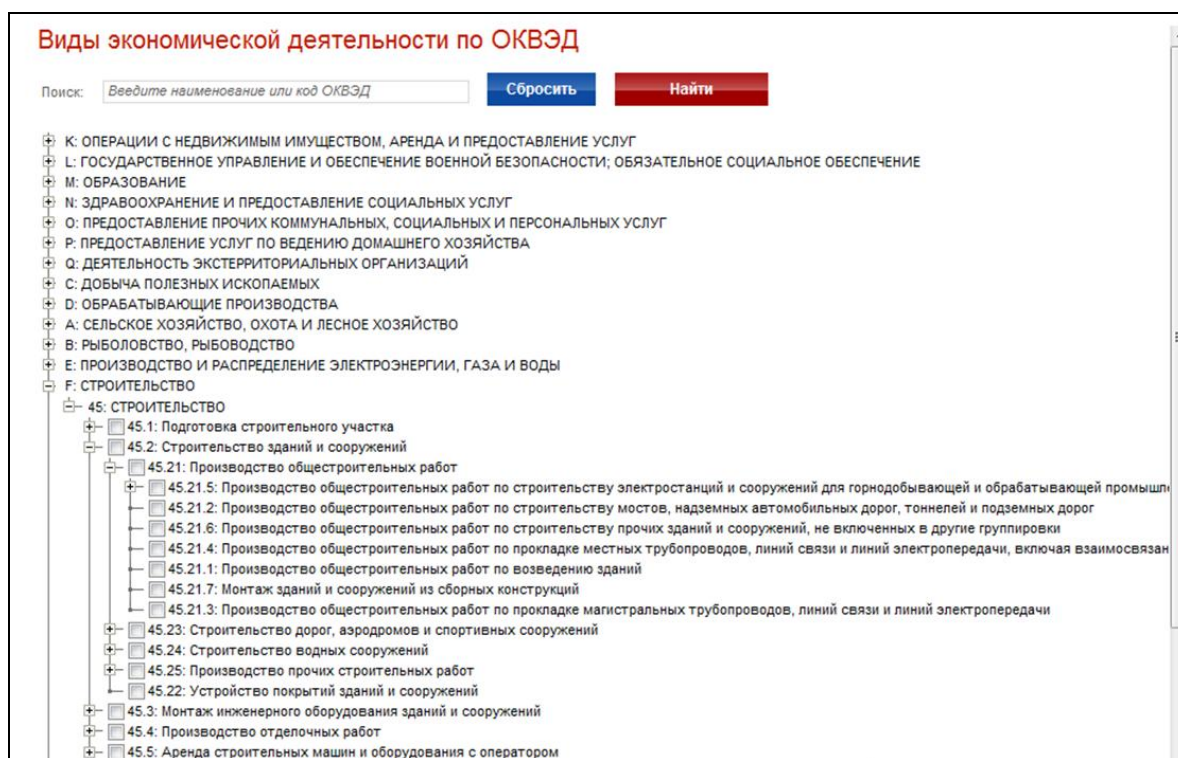
**Рис. 298 Выделение цветом значения контекстного поиска ОКВЭД**

Нажмите на гиперссылку «Добавить», расположенную справа от поля.

Наименование ПС:	ООС 223-ФЗ	
		Стр. 330

Выбранное значение отобразится в поле «Классификация по ОКВЭД». Для удаления выбранного значения из поля «Классификация по ОКВЭД» нажмите на гиперссылку «Удалить».

При необходимости воспользуйтесь функцией поиска по справочнику ОКВЭД. Для этого нажмите на пиктограмму , расположенную справа от поля «Классификация по ОКВЭД». Поиск по справочнику ОКВЭД (Рис. 299) аналогичен поиску по справочнику ОКДП, описанному выше.



**Виды экономической деятельности по ОКВЭД**

Поиск:

- ☐ К: ОПЕРАЦИИ С НЕДВИЖИМЫМ ИМУЩЕСТВОМ, АРЕНДА И ПРЕДОСТАВЛЕНИЕ УСЛУГ
- ☐ L: ГОСУДАРСТВЕННОЕ УПРАВЛЕНИЕ И ОБЕСПЕЧЕНИЕ ВОЕННОЙ БЕЗОПАСНОСТИ; ОБЯЗАТЕЛЬНОЕ СОЦИАЛЬНОЕ ОБЕСПЕЧЕНИЕ
- ☐ M: ОБРАЗОВАНИЕ
- ☐ N: ЗДРАВООХРАНЕНИЕ И ПРЕДОСТАВЛЕНИЕ СОЦИАЛЬНЫХ УСЛУГ
- ☐ O: ПРЕДОСТАВЛЕНИЕ ПРОЧИХ КОММУНАЛЬНЫХ, СОЦИАЛЬНЫХ И ПЕРСОНАЛЬНЫХ УСЛУГ
- ☐ P: ПРЕДОСТАВЛЕНИЕ УСЛУГ ПО ВЕДЕНИЮ ДОМАШНЕГО ХОЗЯЙСТВА
- ☐ Q: ДЕЯТЕЛЬНОСТЬ ЭКСТЕРРИТОРИАЛЬНЫХ ОРГАНИЗАЦИЙ
- ☐ S: ДОБЫЧА ПОЛЕЗНЫХ ИСКОПАЕМЫХ
- ☐ D: ОБРАБАТЫВАЮЩИЕ ПРОИЗВОДСТВА
- ☐ A: СЕЛЬСКОЕ ХОЗЯЙСТВО, ОХОТА И ЛЕСНОЕ ХОЗЯЙСТВО
- ☐ B: РЫБОЛОВСТВО, РЫБОВОДСТВО
- ☐ E: ПРОИЗВОДСТВО И РАСПРЕДЕЛЕНИЕ ЭЛЕКТРОЭНЕРГИИ, ГАЗА И ВОДЫ
- ☐ F: СТРОИТЕЛЬСТВО
  - ☐ 45: СТРОИТЕЛЬСТВО
    - ☐ 45.1: Подготовка строительного участка
    - ☐ 45.2: Строительство зданий и сооружений
      - ☐ 45.21: Производство общестроительных работ
        - ☐ 45.21.5: Производство общестроительных работ по строительству электростанций и сооружений для горнодобывающей и обрабатывающей промышленности
        - ☐ 45.21.2: Производство общестроительных работ по строительству мостов, надземных автомобильных дорог, тоннелей и подземных дорог
        - ☐ 45.21.6: Производство общестроительных работ по строительству прочих зданий и сооружений, не включенных в другие группировки
        - ☐ 45.21.4: Производство общестроительных работ по прокладке местных трубопроводов, линий связи и линий электропередачи, включая взаимосвязан
        - ☐ 45.21.1: Производство общестроительных работ по возведению зданий
        - ☐ 45.21.7: Монтаж зданий и сооружений из сборных конструкций
        - ☐ 45.21.3: Производство общестроительных работ по прокладке магистральных трубопроводов, линий связи и линий электропередачи
      - ☐ 45.23: Строительство дорог, аэродромов и спортивных сооружений
      - ☐ 45.24: Строительство водных сооружений
      - ☐ 45.25: Производство прочих строительных работ
      - ☐ 45.22: Устройство покрытий зданий и сооружений
    - ☐ 45.3: Монтаж инженерного оборудования зданий и сооружений
    - ☐ 45.4: Производство отделочных работ
    - ☐ 45.5: Аренда строительных машин и оборудования с оператором

**Рис. 299 Выбор кода ОКВЭД**

Выберите единицу измерения. Введите информацию о количестве (объеме) товаров, работ, услуг и дополнительные сведения о товаре, работе и услуге. В случае если невозможно определить количество (объем) товаров, работ, услуг установите флажок выключателя «Невозможно определить количество (объем)». В результате поле «Количество (объем) товаров, работ, услуг» и поле «Единица измерения» станут недоступными для редактирования и их значения не сохраняются при нажатии кнопок «Сохранить» или «Сохранить и добавить следующий лот», а для позиции лота будет установлен соответствующий признак.



Наименование ПС:	ООС 223-ФЗ	
		Стр. 331

Для добавления введенных значений в таблицу «Информация о товаре, работе, услуге» нажмите на ссылку «Добавить позицию в таблицу».

Введенные значения отобразятся в таблице в блоке «Информация о товаре, работе, услуге» (Рис. 300).

Информация о товаре, работе, услуге						
№	Классификация по ОКДП	Классификация по ОКВЭД	Ед. измерения	Количество (объем)	Дополнительные сведения	Удалить
1	0000001 Сельское хозяйство, охота и связанная с этим деятельность по предоставлению услуг	В РЫБОЛОВСТВО, РЫБОВОДСТВО	-	-		
Страницы: Всего 1						

**Рис. 300** Добавленная позиция в блоке «Информация о товаре, работе, услуге»

Для удаления позиции из таблицы нажмите на иконку в столбце «Удалить» для выбранной записи.

После завершения заполнения данных о лоте, при необходимости добавления нового лота нажмите на кнопку «Сохранить и добавить следующий лот». Выполняется проверка корректности данных и, в случае отсутствия нарушений, отобразится страница для ввода сведений о новом лоте.

Для создания лота на основании позиции плана закупки в блоке «Способ ввода сведений» установите переключатель «Создание сведений на основании позиции плана закупки». Форма для ввода сведений о лоте принимает вид, представленный на Рис. 301.

[Список закупок](#) → Формирование извещения

Общая информация

Порядок размещения процедуры

Список лотов

Сведения о лоте № 1

Способ ввода сведений

☐ Ввод сведений вручную  
☒ Создание сведений на основании позиции плана закупки

Сведения о позиции плана закупки

+Выбрать позицию плана закупки

Номер плана закупки \*

Дата начала планирования

Дата окончания планирования

Номер позиции плана

Изменить сведения позиции плана ☐

Общая информация о лоте

Номер лота \*

Наименование предмета договора (лота) \*

Начальная (максимальная) цена договора \*

Валюта \*

Порядок формирования цены договора

Место поставки товара, выполнения работ, оказания услуг

☒ Указывается общее для лота  
☐ Указывается для каждой позиции лота

Место поставки (субъект РФ)
 

☐ Дальневосточный федеральный округ  
☐ Приволжский федеральный округ  
☐ Северо-Западный федеральный округ  
☐ Северо-Кавказский федеральный округ  
☐ Сибирский федеральный округ  
☐ Уральский федеральный округ  
☐ Центральный федеральный округ  
☐ Южный федеральный округ

Регион
 

☐ Адыгея Респ  
☐ Алтай Респ  
☐ Алтайский край  
☐ Амурская обл  
☐ Архангельская обл  
☐ Астраханская обл  
☐ Байконур г  
☐ Башкортостан Респ  
☐ Белгородская обл

Место поставки (адрес) \*

Информация о товаре, работе, услуге

№	Классификация по ОКДП	Классификация по ОКВЭД	Ед. измерения	Количество (Объем)	Дополнительные сведения
Нет данных					

Отменить последние изменения

Сохранить

Закрыть форму

Сохранить и добавить следующий лот

**Рис. 301 Форма ввода сведений о закупке, вкладка «Сведения о лоте №  
<номер лота>»**



Наименование ПС:	ООС 223-ФЗ	
		Стр. 333

Вкладка содержит: блок выбора способа ввода сведений, блок сведений о позиции плана закупки, блок общей информации о лоте, блок для ввода информации о месте поставки товара, выполнения работ, оказания услуг (отображается, если на вкладке «Список лотов» не было установлено единое место поставки), блок для ввода информации о товаре, работе, услуги.

Для выбора позиции плана закупок в блоке «Сведения о позиции плана закупки» нажмите на гиперссылку «Выбрать позицию плана закупки». Отображается форма для выбора позиции плана закупки (Рис. 302).

Заказчик:	ОАО "Запад"
Год плана закупки :	2013 ▼
План закупки : *	План 27.06 ▼
Предмет договора	<input type="text" value="Предмет договора"/>
ОКДП	<input type="text"/> 🔍
ОКВЭД	<input type="text"/> 🔍
Начальная (максимальная) цена с	<input type="text"/> по <input type="text"/>

№ ОКВЭД	ОКДП	Предмет договора	сведения о начальной (максимальной) цене договора (цене лота)	Сведения о лоте извещения
Нет документов				

Всего найдено 0

**Рис. 302 Форма выбора позиции плана закупки**

Выберите план закупки и нажмите на кнопку «Поиск». Для уточнения критериев поиска возможно заполнение полей:

- Год плана закупки;
- Предмет договора;
- ОКДП (выбор ОКДП аналогичен действиям, описанным выше для способа «Ввод сведений вручную»);

– ОКВЭД (выбор ОКВЭД аналогичен действиям, описанным выше для способа «Ввод сведений вручную»);

– Начальная (максимальная) цена с \_\_\_\_ по \_\_\_\_.

В таблице, расположенной под полем поиска, отметьте необходимую позицию и нажмите на кнопку «Выбрать».

На форме поля остальных блоков заполнены из плана закупки, на основании которого создается извещение о закупке.

После ввода сведений лота нажмите на кнопку «Сохранить». Выполняется проверка корректности данных (см. подраздел 4.12) и, в случае отсутствия нарушений, данные сохраняются. При нажатии на кнопку «Закрыть форму» форма ввода сведений о лоте будет закрыта и отобразится вкладка «Список лотов» с добавленными сведениями (Рис. 303).

Общая информация | Порядок размещения процедуры | **Список лотов** | Документация

**Сведения о лотах**

+ Добавить лот

№	Наименование лота	Совместная закупка	Начальная (макс.) цена договора	Классификация по ОКДП	Классификация по ОКВЭД
1	закупка семян пшеницы		10 000,00 Российский рубль	0111110 Пшеница озимая твердая	01.11.1 Выращивание зерновых и зернобобовых культур

Всего найдено 1

**Место поставки**

☐ Различные места поставки лотов

☒ Единое место поставки лотов

**Далее**

**Рис. 303 Вкладка «Список лотов» с добавленными сведениями**

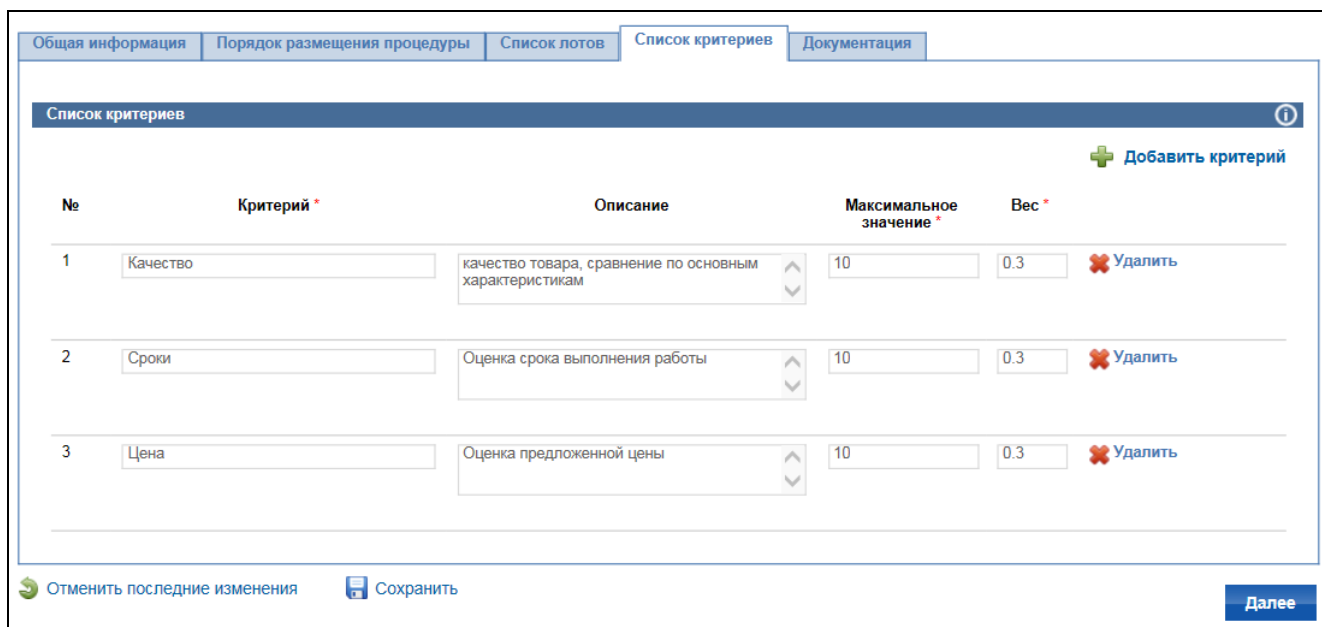
В выпадающем меню для лота доступны следующие пункты:

- «Редактировать лот» – при нажатии отображается форма редактирования сведений о лоте, заполненная данными по указанному лоту;
- «Формирование списка критериев» – отображается только для способов размещения «Открытый конкурс» и «Иной способ» при наличии протокола с признаком «Оценка»;

Наименование ПС:	ООС 223-ФЗ	
		Стр. 335

- «Удалить лот» – при нажатии отображается окно подтверждения удаления лота.

При выборе пункта «Формирование списка критериев» выпадающего меню для лота отображается форма «Список критериев» (Рис. 304).



№	Критерий *	Описание	Максимальное значение *	Вес *	
1	Качество	качество товара, сравнение по основным характеристикам	10	0.3	Удалить
2	Сроки	Оценка срока выполнения работы	10	0.3	Удалить
3	Цена	Оценка предложенной цены	10	0.3	Удалить

Отменить последние изменения    Сохранить    Далее

**Рис. 304 Вкладка «Список критериев»**

Для создания критерия нажмите на гиперссылку «Добавить критерий». Отображается справочник критериев с возможностью поиска по справочнику (Рис. 305).

### Выбор критерия оценки

Наименование критерия

Описание критерия

Найти

Очистить

<input type="checkbox"/>	Критерий	Описание	Максимальное значение	Вес
<input type="checkbox"/>	Преференции	Преимущества	10	0.1
<input type="checkbox"/>	Цена	Оценка предложенной цены	10	0.3
<input type="checkbox"/>	Сроки	Оценка срока выполнения работы	10	0.3
<input type="checkbox"/>	Качество	качество товара, сравнение по основным характеристикам	10	0.3

**Рис. 305 Справочник критериев**

Выберите необходимые критерии, установив флажки в соответствующих полях, и нажмите на кнопку «Выбрать». Добавленные критерии отображаются на форме списка критериев (см. Рис. 304). Для удаления критерия из списка нажмите на гиперссылку «Удалить» в строке критерия, который нужно удалить. При необходимости внесите изменения в поля формы списка критериев.

Для отмены последних изменений нажмите на гиперссылку «Отменить последние изменения».

Для сохранения внесенных изменений нажмите на гиперссылку «Сохранить».

Для перехода к вкладке для ввода информации о предоставлении документации и прикреплению электронных версий документов нажмите на кнопку «Далее» (Рис. 303). В результате отобразится вкладка «Документация» (Рис. 306).

Страница содержит блок ввода информации о предоставлении документации и блок для прикрепления электронных версий документов.

В блоке «Предоставление документации» укажите срок, место и порядок предоставления документации. Если за предоставление конкурсной документации

Наименование ПС:	ООС 223-ФЗ	
		Стр. 337

взимается плата, установите флажок выключателя «Установлена плата за предоставление документации» (за исключением случаев предоставления документации в форме электронного документа). На экране отобразятся поля для ввода сведений о плате за документацию: размер платы, валюта, срок и порядок внесения платы.

Для прикрепления электронных версий документов выберите документ при помощи кнопки «Обзор» и нажмите на кнопку «Прикрепить». В результате выбранный документ отобразится в таблице «Прикрепленные файлы». Размер одного прикрепляемого файла не должен превышать 70 МБ. Суммарный объем прикрепляемых файлов не должен превышать 2 ГБ.

Для удаления прикрепленных документов нажмите на кнопку «Удалить».

Обратите внимание, что при создании сведений об извещении для способа размещения закупки «Закупка у единственного поставщика» все поля блока «Предоставление документации» на вкладке «Документация» (Рис. 306) являются необязательными для заполнения.

После ввода всех необходимых сведений и прикрепления электронных версий документов нажмите на кнопку «Опубликовать» и выполните процедуру публикации извещения (см. п. 4.10.5).

Наименование ПС:	ООС 223-ФЗ	
		Стр. 338

Список закупок → Формирование извещения

Общая информация | Порядок размещения процедуры | Список лотов | **Документация**

### Предоставление документации

Срок предоставления \* с  по

Место предоставления \*

Порядок предоставления \*

Официальный сайт, на котором размещена документация

☒ Установлена плата за предоставление документации

Размер платы \*

Валюта \*

Срок и порядок внесения платы за документацию \*

### Файлы документации

Прикрепите один или несколько файлов документации.

Внимание! Извещение формируется автоматически в виде печатной формы и прикреплять его в составе документации не требуется. При публикации печатная форма извещения и файлы с документацией и проектом договора автоматически будут подписаны ЭП пользователя, выполняющего публикацию.

### Документы

Путь к файлу \*  [Обзор...](#)

Наименование документа \*  [Прикрепить](#)

[Отменить последние изменения](#) [Сохранить](#) [Опубликовать](#)

**Рис. 306 Форма ввода сведений извещения о закупке, вкладка «Документация»**

Наименование ПС:	ООС 223-ФЗ	
		Стр. 339

#### **4.10.1.1. Создание извещения на основе способа закупки с расширенным составом данных**

В справочнике «Способы закупок» необходимо предварительно создать способ размещения закупки с расширенным составом данных на основании нужного способа закупки (см. п. 4.5.1).

Для создания извещения на основе способа закупки с расширенным составом данных необходимо выполнить вход в Личный кабинет, войти в Реестр закупок и нажать на гиперссылку «Создать извещение».

В случае если организация имеет полномочия Заказчик, Обособленное подразделение заказчика (см. Рис. 283). Выберите способ размещения закупки с расширенным составом данных.

В случае если организация имеет полномочия «Организация, являющаяся представителем заказчика», откроется форма выбора заказчика и способа размещения закупки (см. Рис. 284).

Выберите организацию заказчика и способ размещения закупки с расширенным составом данных. Нажмите на кнопку «Далее».

Система отображает вкладку «Общая информация» формы ввода сведений об извещении для способа размещения закупки с расширенным составом данных (Рис. 307).

Вкладка «Общая информация» формы создания сведений содержит блок данных с информацией о состоянии извещения и заказчике, блок полей для ввода общих сведений о закупке, блок полей для ввода контактной информации (см. п. 4.10.1), а также поля и разделы расширенных сведений, созданные в справочнике «Способы закупок» для данного способа закупки на уровне «Извещение».

Наименование ПС:	ООС 223-ФЗ	
		Стр. 340

[Список закупок](#) → Формирование извещения

Общая информация

Сведения о состоянии извещения

Этап	Формирование извещения
Создано	
Последнее обновление	

Сведения о заказчике

Наименование организации	организация 70
ИНН \ КПП	4444444470 \ 4444444470
ОГРН	999999999970
Адрес места нахождения	142100, Московская обл, Тестовый р-н, Подольск г, Ватутинский проезд, дом 13, корпус 1, строение 1, офис (квартира) 211
Почтовый адрес	Почтовый адрес: 142100, Московская обл, Тестовый р-н, Подольск г, Ватутинский проезд, дом 12, корпус 1, строение 1, офис (квартира) 211
Дополнительная информация о заказчике *	<div></div>

Общие сведения о закупке

Номер извещения	Генерируется автоматически после опубликования
Способ размещения закупки	Открытый конкурс с расширенными полями
Наименование закупки *	<div></div>

Контактная информация

Фамилия	<div></div>
Имя	<div></div>
Отчество	<div></div>
Электронная почта *	<div></div>
Телефон *	+ <div></div> ( <div></div> ) <div></div> Доб. <div></div> Код страны Код города Номер телефона Доп. номер
Факс	+ <div></div> ( <div></div> ) <div></div> Доб. <div></div> Код страны Код города Номер телефона Доп. номер
Дополнительная контактная информация	<div></div>
Рабочий телефон *	<div></div>

Отменить последние изменения

Сохранить

Далее

**Рис. 307 Форма ввода сведений о закупке, вкладка «Общая информация», расширенные сведения**



Наименование ПС:	ООС 223-ФЗ	
		Стр. 341

Заполните все базовые и расширенные поля на вкладке «Общая информация» и нажмите на кнопку «Далее» для перехода к вводу порядка размещения закупки. Отображается вкладка «Порядок размещения процедуры» (Рис. 308).

Список закупок → Формирование извещения

Общая информация    **Порядок размещения процедуры**

**Публикация извещения**

Планируемая дата публикации

Дата и время окончания подачи заявок  12 : 00

Место вскрытия конвертов \*

Дата и время вскрытия конвертов \*  00 : 00

Место рассмотрения заявок \*

Дата и время рассмотрения заявок \*  00 : 00

Место подведения итогов \*

Дата и время подведения итогов \*  00 : 00

Date \*  00 : 00

Отменить последние изменения    Сохранить    **Далее**

**Рис. 308 Форма ввода сведений о закупке, вкладка «Порядок размещения процедуры», расширенные сведения**

Наименование ПС:	ООС 223-ФЗ	
		Стр. 342

После заполнения базовых и расширенных полей на данной вкладке нажмите на кнопку «Далее». Производится сохранение введенных сведений и выполняется автоматический контроль размещаемой информации.

На экране отобразится страница «Список лотов» (Рис. 293).

Страница содержит таблицу, в которой будут отображаться добавленные лоты. Для добавления лота нажмите на гиперссылку «Добавить лот».

После нажатия на гиперссылку отображается форма для ввода сведений о лоте (Рис. 309).

Страница содержит форму ввода сведений об извещении для способа размещения закупки с расширенным составом данных, вкладка «Сведения о лоте № <номер лота>».

Общая информация
Порядок размещения процедуры
Список лотов
Сведения о лоте № 1

**Способ ввода сведений**

☒ Ввод сведений вручную  
☐ Создание сведений на основании позиции плана закупки

**Общая информация о лоте**

Номер лота \*

Наименование предмета договора (лота) \*

Начальная (максимальная) цена договора \*

Валюта \*

Российский рубль

Порядок формирования цены договора

**Информация о товаре, работе, услуге**

№	Классификация по ОКДП	Классификация по ОКВЭД	Ед. измерения	Количество (Объем)	Дополнительные сведения	Действия
Нет данных						

Добавление новой позиции в таблицу товаров, работ, услуг

Классификация по ОКДП \*

?

Классификация по ОКВЭД \*

?

Единица измерения \*

Количество (объем) товаров, работ, услуг \*

☐ Невозможно определить количество (объем)

Дополнительные сведения

+ Добавить позицию в таблицу

**Место поставки товара, выполнения работ, оказания услуг**

☒ Указывается общее для лота  
☐ Указывается для каждой позиции лота

Место поставки (субъект РФ)
 

☐ Дальневосточный федеральный округ  
☐ Приволжский федеральный округ  
☐ Северо-Западный федеральный округ  
☐ Северо-Кавказский федеральный округ  
☐ Сибирский федеральный округ  
☐ Уральский федеральный округ  
☐ Центральный федеральный округ  
☐ Южный федеральный округ

Регион (очистить)
 

☐ Адыгея Респ  
☐ Алтай Респ  
☐ Алтайский край  
☐ Амурская обл  
☐ Архангельская обл  
☐ Астраханская обл  
☐ Байконур г  
☐ Башкортостан Респ  
☐ Белгородская обл

Место поставки (адрес) \*

↶ Отменить последние изменения

💾 Сохранить

✖ Закрыть форму

Сохранить и добавить следующий лот

**Рис. 309 Форма ввода сведений о закупке, вкладка «Сведения о лоте», расширенные сведения**

Наименование ПС:	ООС 223-ФЗ	
		Стр. 344

На данной вкладке отображаются вкладки, разделы и поля расширенных сведений, созданные в справочнике «Способы закупок» для данного способа закупки на уровне «Лот» (см. п. 4.5.1.5).

Если на уровне размещения «Лот» созданы дополнительные расширенные вкладки, то на вкладке «Сведения о лоте» отображаются вложенные вкладки. При этом первая вложенная вкладка «Основные сведения о лоте» содержит стандартные сведения (см. п. 4.10.1), а также расширенные поля, созданные для разделов вкладки «Сведения о лоте». Остальные вкладки соответствуют дополнительным вкладкам расширенных сведений, созданным на вкладке «Карта вкладок и разделов» на уровне «Лот» (см. п. 4.5.1.5).

Если расширенных вложенных вкладок для лота нет, то вложенная вкладка «Основные сведения о лоте» не отображается, а сведения о лоте выводятся непосредственно на вкладке «Сведения о лоте № <номер лота>» (см. п. 4.10.1).

При переходе между расширенными вложенными вкладками для лота, если на форме есть несохраненные данные, выводится предупреждение «При переходе все несохраненные данные будут потеряны. Продолжить?».

Заполните все поля ввода информации о позиции лота и нажмите на кнопку «Добавить позицию в таблицу». Заполните все остальные базовые поля на вкладке «Сведения о лоте», а также все поля и вкладки с расширенными сведениями.

После ввода сведений лота нажмите на кнопку «Сохранить». Выполняется проверка корректности данных (см. подраздел 4.10) и, в случае отсутствия нарушений, данные сохраняются.

При необходимости добавления нового лота, нажмите на кнопку «Сохранить и добавить следующий лот». Кнопка «Сохранить и добавить следующий лот» отображается на последней вложенной вкладке лота. В случае добавления расширенных полей вкладка «Список лотов» имеет вид, представленный на Рис. 310.

Список закупок → Формирование извещения

Общая информация | Порядок размещения процедуры | **Список лотов** | Документация | Уточненные требования

**Сведения о лотах** + Добавить лот

№	Наименование лота	Совместная закупка	Начальная (макс.) цена договора	Классификация по ОКДП	Классификация по ОКВЭД
1	ty ▾	Нет	123	0111110 Пшеница озимая твердая	01.11.1 Выращивание зерновых и зернобобовых культур

Всего найдено 1

Number\_lot \*

spisok lotov \*

**Место поставки**

☒ Различные места поставки лотов

☐ Единое место поставки лотов

**Далее**

**Рис. 310 Вкладка список лотов с расширенными полями**

Если текущая вложенная вкладка не является последней вложенной вкладкой лота, то вместо кнопки «Сохранить и добавить следующий лот» отображается кнопка «Далее». При нажатии на кнопку «Далее» данные сохраняются, и открывается следующая вложенная вкладка.

Выполняется проверка корректности данных и, в случае отсутствия нарушений, отобразится страница для ввода сведений о новом лоте.

При нажатии на кнопку «Закрыть форму» форма ввода сведений о лоте будет закрыта и отобразится вкладка «Список лотов» с добавленными сведениями.

Для перехода к вкладке для ввода информации о предоставлении документации и прикреплению электронных версий документов нажмите на кнопку «Далее». В результате отобразится вкладка «Документация».

Наименование ПС:	ООС 223-ФЗ	
		Стр. 346

Страница содержит разделы и поля расширенных сведений, созданные в справочнике «Способы закупок» для данного способа закупки на уровне «Извещение» для вкладки «Документация».

Заполните все базовые и расширенные поля на вкладке «Документация», прикрепите файлы к извещению.

После ввода всех необходимых сведений и прикрепления электронных версий документов нажмите на кнопку «Опубликовать» и выполните процедуру публикации извещения (см. п. 4.10.5).

Если вкладка «Документация» не является последней вкладкой, то вместо кнопки «Опубликовать» отображается кнопка «Далее» (Рис. 311).

Список закупок → Формирование извещения

Общая информация | Порядок размещения процедуры | Список лотов | **Документация** | Уточненные требования

**Предоставление документации**

Срок предоставления \* с 30.09.2013 по 30.09.2013

Место предоставления \* ghj

Порядок предоставления \* gjh

Официальный сайт, на котором размещена документация www.zakupki.gov.ru

☐ Установлена плата за предоставление документации

**Файлы документации**

Прикрепите один или несколько файлов документации.

Внимание! Извещение формируется автоматически в виде печатной формы и прикреплять его в составе документации не требуется. При публикации печатная форма извещения и файлы с документацией и проектом договора автоматически будут подписаны ЭП пользователя, выполняющего публикацию.

**Документы**

Путь к файлу \*  Обзор...

Наименование документа \*  Прикрепить

**Прикрепленные файлы**

Наименование документа	Дата создания	Имя файла	Размер файла
Лене	30.09.2013 17:31 (МСК)	Лене.docx	15.46 Кбайт  Удалить

Отменить последние изменения Сохранить **Далее**

**Рис. 311 Вкладка «Документация»**

Нажмите на кнопку «Далее» для перехода на вкладку с расширенными сведениями, добавленную в справочнике «Способы закупок» на вкладке «Карта вкладок и разделов» для данного способа закупки.

Заполните все поля на дополнительной вкладке с расширенными сведениями. Если вкладка расширенных сведений является последней, то на ней выводится кнопка «Опубликовать» (Рис. 312).

Наименование ПС:	ООС 223-ФЗ	
		Стр. 348

Список закупок → Формирование извещения

Общая информация | Порядок размещения процедуры | Список лотов | Документация | **Уточненные требования**

**Раздел уточнений**

dop \*  
Новый раздел

Отменить последние изменения | Сохранить | **Опубликовать**

**Рис. 312** Дополнительная вкладка с кнопкой «Опубликовать»

Для публикации извещения нажмите на кнопку «Опубликовать», подтвердите публикацию, нажмите на кнопку «Подписать и опубликовать».

#### **4.10.2. Создание извещения о проведении закупки способом «Открытый аукцион в электронной форме (по 94-ФЗ)»**

Нажмите на гиперссылку «Создать извещение» и выберите способ размещения закупки «Открытый аукцион в электронной форме (по 94ФЗ)». Отображается страница с формой ввода сведений об извещении для способа размещения закупки «Открытый аукцион в электронной форме (по 94ФЗ)», вкладка «Общие сведения» (Рис. 313).





Наименование ПС:	ООС 223-ФЗ	
		Стр. 350

- Адрес электронной площадки в сети Интернет – поле заполняется автоматически информацией об адресе электронной площадки в сети Интернет.

Нажмите на кнопку «Далее».

Система открывает форму ввода сведений об извещении для способа размещения закупки «Открытый аукцион в электронной форме (по 94ФЗ)», вкладка «Порядок размещения процедуры» (Рис. 314).

Список закупок → Формирование извещения

Общая информация | **Порядок размещения процедуры**

**Публикация извещения**

Планируемая дата публикации

Дата и время окончания подачи заявок  12 : 00

Дата окончания срока рассмотрения заявок \*

Дата и время проведения аукциона в электронной форме \*  12 : 00

Отменить последние изменения Сохранить Далее

**Рис. 314 Вкладка «Порядок размещения процедуры»**


Заполните обязательные поля формы, нажмите на кнопку «Далее».

Система открывает форму ввода сведений об извещении для способа размещения закупки «Открытый аукцион в электронной форме (по 94ФЗ)», вкладка «Список лотов» (Рис. 315).

Список закупок → Формирование извещения

Общая информация | Порядок размещения процедуры | **Список лотов**

**Сведения о лотах**

 [Добавить лот](#)

№	Наименование лота	Совместная закупка	Начальная (макс.) цена договора	Классификация по ОКДП	Классификация по ОКВЭД
Нет документов					

Всего найдено 0

**Место поставки**

☒ Различные места поставки лотов

☐ Единое место поставки лотов

[Далее](#)

**Рис. 315 Вкладка «Список лотов»**

Описание реквизитов и способов работы с формой ввода сведений об извещении о закупке «Открытый аукцион в электронной форме (по 94-ФЗ)», вкладка «Список лотов» аналогично описанию, приведенному в пункте «Создание извещения о проведении закупки». Нажмите на кнопку «Добавить лот». В отобразившейся форме добавьте лоты, нажмите на кнопку «Далее».

Отображается вкладка «Документация» (Рис. 316).

Наименование ПС:	ООС 223-ФЗ	
		Стр. 352

Список закупок → Формирование извещения

Общая информация | Порядок размещения процедуры | Список лотов | **Документация**

**Предоставление документации**

Срок предоставления \* с  по

Место предоставления \*

Порядок предоставления \*

Официальный сайт, на котором размещена документация


☐ Установлена плата за предоставление документации


**Файлы документации**




Прикрепите один или несколько файлов документации.

Внимание! Извещение формируется автоматически в виде печатной формы и прикреплять его в составе документации не требуется. При публикации печатная форма извещения и файлы с документацией и проектом договора автоматически будут подписаны ЭП пользователя, выполняющего публикацию.

**Документы**

Путь к файлу \*   Обзор...

Наименование документа \*   Прикрепить

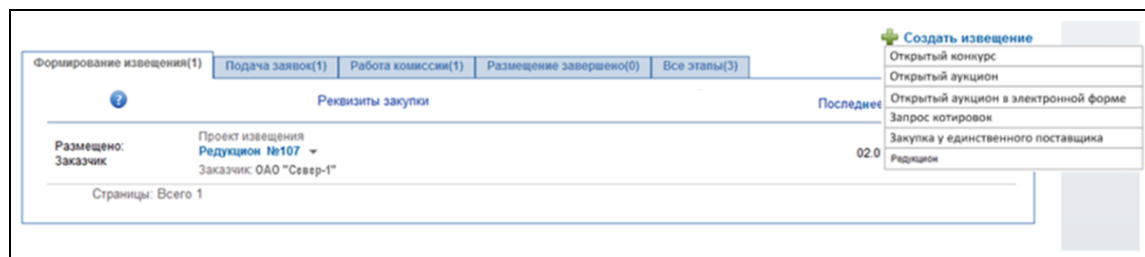
 Отменить последние изменения  Сохранить  Опубликовать

**Рис. 316 Вкладка «Документация»**

Заполните обязательные поля формы, прикрепите документы. Для сохранения нажмите на гиперссылку «Сохранить», для отмены – на гиперссылку «Отменить последние изменения». Для публикации извещения нажмите на гиперссылку «Опубликовать».

### 4.10.3. Создание извещения с признаком «Совместной закупки»

Для создания извещения с признаком «Совместной закупки» необходимо выполнить вход в Личный кабинет, войти в Реестр закупок и нажать на гиперссылку «Создать извещение».



**Рис. 317 Выбор типа извещения**

В случае если организация имеет полномочия «Заказчик», «Обособленное подразделение заказчика», откроется выпадающий список, содержащий способы проведения закупок для вашей организации (Рис. 317). Выберите способ размещения закупки.

В случае если организация имеет полномочия «Организация, являющаяся представителем заказчика», откроется форма выбора заказчика и способа размещения закупки (Рис. 318).

Организация <input type="text" value="Укажите полное или сокращенное наименование Заказчика, либо ИНН, либо ОГРН"/>					<input type="button" value="Поиск"/>
<b>Зарегистрированы</b>					
Наименование организации	ИНН	КПП	ОГРН	Адрес	
Тестовая организация 3	44444444442	444444442	999999999992	423600, Татарстан Респ, Тестовый р-н, Елабуга г, Набережная ул, дом 1, корпус 1, строение 1, офис (квартира) 211	
Тестовая организация 25	4444444425	444444425	999999999925	Российская Федерация 142100 Московская обл Подольск г Ватутинский проезд д. 25	
Тестовая организация 60	4444444460	444444460	999999999960	Российская Федерация 142100 Московская обл Подольск г Ватутинский проезд д. 60	
Обособленное Тестовая 63	4444444463	444444563	999999999963	Адрес	
Всего найдено 4					
		<input type="button" value="Отменить"/>		<input type="button" value="Выбрать"/>	

**Рис. 318 Окно выбора заказчика и способа проведения закупки**

Выберите организацию заказчика и способ размещения закупки с расширенным составом данных. Нажмите на кнопку «Далее».

Наименование ПС:	ООС 223-ФЗ	
		Стр. 354

Система отображает вкладку «Общая информация» формы ввода сведений об извещении для способа размещения закупки (Рис. 319).

Список закупок → Формирование извещения

Общая информация [Выбрать шаблон для заполнения](#)

---

**Сведения о состоянии извещения**

Этап	Формирование извещения
Создано	
Последнее обновление	

---

**Сведения о заказчике**

Наименование организации	Государственное унитарное предприятие Финансовая агропромышленная компания "Туймаада"
ИНН \ КПП	1435078117 \ 143501001
ОГРН	1021401051088
Адрес места нахождения	677027, Саха /Якутия/, Якутск, Октябрьская, дом 26, корпус 4
Почтовый адрес	677027, Саха /Якутия/ республика, Якутск город, Октябрьская улица, дом 26, корпус 4

---

**Общие сведения о закупке**

Номер извещения	Генерируется автоматически после опубликования
Способ размещения закупки	Открытый аукцион
Наименование закупки *	<input type="text"/>

---

**Требования к участникам закупки**

Требование к отсутствию участников закупки в реестре недобросовестных поставщиков ☐ ?

---

**Контактная информация**

Контактное лицо \* ☒ Заказчик: Государственное унитарное предприятие Финансовая агропромышленная компания "Туймаада" ☐ Организация, являющаяся представителем заказчика: Тестовая организация 25

Фамилия

Имя

Отчество

Электронная почта \*

Телефон \* +  (  )  Доб.   
Код страны Код города Номер телефона Доп. номер

Факс +  (  )  Доб.   
Код страны Код города Номер телефона Доп. номер

Дополнительная контактная информация

[Далее](#)

**Рис. 319 Форма просмотра сведений о закупке, вкладка «Общая информация»**

Вкладка «Общая информация» формы создания сведений содержит блок данных с информацией о состоянии извещения и заказчике, блок полей для ввода общих сведений о закупке, блок полей для ввода контактной информации

Наименование ПС:	ООС 223-ФЗ	
		Стр. 355

(см. п. 4.10.1), а также поля и разделы расширенных сведений, созданные в справочнике «Способы закупок» для данного способа закупки на уровне «Извещение».

Для выбора шаблона для заполнения извещения нажмите на гиперссылку «Выбрать шаблон для заполнения». Отображается окно выбора шаблона извещения (Рис. 320).

Наименование	Укажите наименование шаблона	Поиск
Наименование шаблона	ХФ	Шаблон аукциона
Всего найдено 2		
		Выбрать    Отменить

**Рис. 320 Окно выбора шаблона извещения**

Выберите необходимый шаблон извещение и нажмите на кнопку «Выбрать».

Заполните все базовые и расширенные поля на вкладке «Общая информация» и нажмите на кнопку «Далее» для перехода к вводу информации о порядке размещения закупки. Отображается вкладка «Порядок размещения процедуры» (Рис. 321).

Список закупок → Формирование извещения

Общая информация    **Порядок размещения процедуры**

**Публикация извещения**

Планируемая дата публикации

Дата и время окончания подачи заявок \*  12 : 00

**Рассмотрение заявок**

Место рассмотрения заявок \*

Дата и время рассмотрения заявок \*  12 : 00

**Проведение аукциона**

Место проведения аукциона \*

Дата и время проведения аукциона \*  12 : 00

Отменить последние изменения    Сохранить    **Далее**

**Рис. 321 Форма ввода сведений о закупке, вкладка «Порядок размещения процедуры», расширенные сведения**

После заполнения базовых и расширенных полей на данной вкладке нажмите на кнопку «Далее». Системой производится сохранение введенных сведений и выполняется автоматический контроль размещаемой информации.

На экране отобразится страница «Список лотов» (Рис. 315).

Страница содержит таблицу, в которой будут отображаться добавленные лоты. Для добавления лота нажмите на гиперссылку «Добавить лот».

Если у организации заказчика, указанного в извещении, присутствует полномочие «Организация, являющаяся представителем заказчика», появляется список действий: лот для одного заказчика и совместная закупка (Рис. 322).



Список закупок → Формирование извещения

Общая информация | Порядок размещения процедуры | Список лотов

Сведения о лотах

№	Наименование лота	Совместная закупка	Начальная (макс.) цена договора	Классификация по ОКДП	Классификация	Лот для одного заказчика
Нет документов						<input type="button" value="Добавить лот"/>
						<input type="button" value="Совместная закупка"/>

Всего найдено 0

Место поставки

☒ Различные места поставки лотов  
☐ Единое место поставки лотов

Далее

**Рис. 322 Форма ввода сведений о закупке, вкладка «Порядок размещения процедуры», расширенные сведения**

Выберите действие «Совместная закупка». Открывается форма ввода сведений об извещении о закупке «Открытый конкурс», вкладка «Сведения о лоте».

Наименование ПС:	ООС 223-ФЗ	
		Стр. 358

Список закупок → Формирование извещения

Общая информация | Порядок размещения процедуры | Список лотов | Сведения о лоте № 1

**Общая информация о лоте(совместная закупка)**

Номер лота \*

Наименование предмета договора (лота) \*

Начальная (максимальная) цена договора \*  [Рассчитать ?](#)

Валюта \*

Порядок формирования цены договора

**Место поставки товара, выполнения работ, оказания услуг**

☒ Указывается общее для лота

☐ Указывается в сведениях по участнику совместной закупки

Место поставки (субъект РФ)

Регион (очистить)

☐ Дальневосточный федеральный округ  
☐ Приволжский федеральный округ  
☐ Северо-Западный федеральный округ  
☐ Северо-Кавказский федеральный округ  
☐ Сибирский федеральный округ  
☐ Уральский федеральный округ  
☐ Центральный федеральный округ  
☐ Южный федеральный округ

☐ Адыгея Респ  
☐ Алтай Респ  
☐ Алтайский край  
☐ Амурская обл  
☐ Архангельская обл  
☐ Астраханская обл  
☐ Байконур г  
☐ Башкортостан Респ  
☐ Белгородская обл

Место поставки (адрес) \*

**Сведения по Заказчикам (участникам совместной закупки)**

Наименование заказчика  [Добавить](#)

Наименование организации	Позиций	Цена	Действия
Нет документов			
Всего найдено 0			

Отменить последние изменения | Сохранить | Закрыть форму | **Сохранить и добавить следующий лот**

**Рис. 323 Форма ввода сведений о закупке, вкладка «Сведения о лоте № <номер лота>», совместная закупка**


Вкладка «Сведения о лоте» содержит блок полей для ввода общей информации о лоте, блок полей для ввода информации о месте поставки товара, выполнении работ, оказании услуг, блок полей для ввода сведений по Заказчикам.

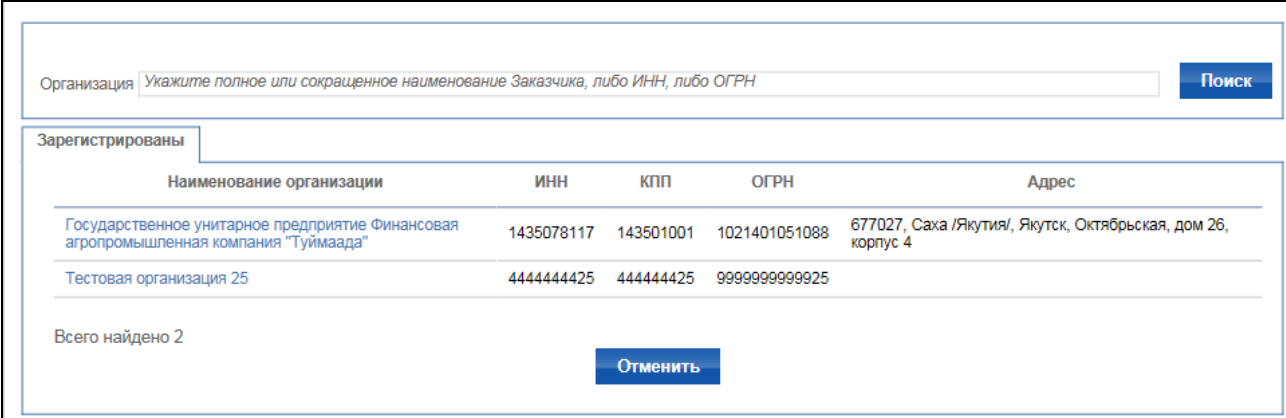
Заполните поля номер лота, наименование лота. Укажите начальную (максимальную) цену договора либо нажмите на ссылку «Рассчитать» для

Наименование ПС:	ООС 223-ФЗ	
		Стр. 359

автоматического расчета значения цены на основе введенных сведений по участникам совместной закупки.

В блоке «Место поставки товара, выполнения работ, оказания услуг» введите адрес места поставки товара, выполнения работ, оказания услуг. При необходимости задания места поставки для каждой позиции лота установите переключатель в соответствующее поле, флажками в перечне отметьте необходимое место поставки.

В блоке «Сведения по заказчикам» укажите организацию заказчика, участвующего в совместном проведении текущей закупки по данному лоту. Для этого нажмите на пиктограмму «». Открывается форма выбора организации заказчика (Рис. 324).



Наименование организации	ИНН	КПП	ОГРН	Адрес
Государственное унитарное предприятие Финансовая агропромышленная компания "Туймаада"	1435078117	143501001	1021401051088	677027, Саха /Якутия/, Якутск, Октябрьская, дом 26, корпус 4
Тестовая организация 25	4444444425	4444444425	9999999999925	

Всего найдено 2

Отменить

**Рис. 324 Окно выбора Заказчика**

На данной форме отображается список организаций из реестра организаций, зарегистрированных на Официальном сайте 223-ФЗ.

Выберите необходимую организацию. Нажмите на кнопку «Выбрать». Откроется новая вкладка «Сведения по Заказчику» (Рис. 325).

Наименование ПС:	ООС 223-ФЗ	
		Стр. 360

Список закупок → Формирование извещения

Общая информация | Порядок размещения процедуры | Список лотов | Сведения о лоте № 2 | **Сведения по Заказчику** | Документация

**Способ ввода сведений**

☒ Ввод сведений вручную

☐ Создание сведений на основании позиции плана закупки

**Общая информация по Заказчику (участнику совместной закупки)**

Наименование организации: Тестовая организация 3

ИНН / КПП: 44444444442 / 444444442

ОГРН: 999999999992

Цена товаров, работ, услуг \*:


Валюта \*:


Порядок формирования цены договора:

**Информация о товаре, работе, услуге**

№	Классификация по ОКДП	Классификация по ОКВЭД	Ед. измерения	Количество (Объем)	Дополнительные сведения	Действия
Нет данных						

Добавление новой позиции в таблицу товаров, работ, услуг

Классификация по ОКДП \*:  


Классификация по ОКВЭД \*:  




Единица измерения \*:

Количество (объем) товаров, работ, услуг \*:

☐ Невозможно определить количество (объем)

Дополнительные сведения:

 [Добавить позицию в таблицу](#)

 Отменить последние изменения
  Сохранить
  Закрыть форму

**Рис. 325 Вкладка «Сведения по Заказчику»**

Вкладка содержит блок способа ввода сведений, блок со сведениями о позиции плана закупки, блок с общей информацией по заказчику, блок с информацией о месте поставки, выполнении работ, оказании услуг.

Укажите необходимую информацию на вкладке «Сведения по Заказчику» (см. п. 4.10). Для сохранения данных нажмите на гиперссылку «Сохранить». Для закрытия формы ввода сведений по Заказчику нажмите на гиперссылку «Закрыть форму». После закрытия вкладки «Сведения по Заказчику» отобразится вкладка «Сведения о лоте № <номер лота>» (Рис. 326).

Наименование ПС:	ООС 223-ФЗ	
		Стр. 361

Список закупок → Формирование извещения

Общая информация | Порядок размещения процедуры | Список лотов | Сведения о лоте № 1

**Общая информация о лоте(совместная закупка)**

Номер лота \* 1

Наименование предмета договора (лота) \*

Начальная (максимальная) цена договора \* 0,00 [Рассчитать ?](#)

Валюта \* Российский рубль

Порядок формирования цены договора

**Место поставки товара, выполнения работ, оказания услуг**

☐ Указывается общее для лота

☒ Указывается в сведениях по участнику совместной закупки

**Сведения по Заказчикам (участникам совместной закупки)**

Наименование заказчика

[+Добавить](#)

Наименование организации	Позиций	Цена	Действия
Нет документов			

Всего найдено 0

Отменить последние изменения Сохранить [Заккрыть форму](#) [Сохранить и добавить следующий лот](#)

**Рис. 326 Вкладка «Сведения о лоте № <номер лота>»**

Добавьте таким же образом необходимое количество сведений по заказчикам.

Для добавления информации о следующем лоте нажмите на кнопку «Сохранить и добавить следующий лот». Для завершения формирования информации о текущем лоте нажмите на гиперссылку «Заккрыть форму». Отобразится вкладка «Список лотов».

Для перехода к вкладке для ввода информации о предоставлении документации и прикреплению электронных версий документов нажмите на кнопку «Далее».

Отображается вкладка «Документация» (Рис. 327). Страница содержит блок ввода информации о предоставлении документации и блок для прикреплении электронных версий документов.

Список закупок → Формирование извещения

Общая информация | Порядок размещения процедуры | Список лотов | **Документация**

**Предоставление документации**

Срок предоставления \* с 01.05.2014 по 31.05.2014

Место предоставления \*

Порядок предоставления \*

Официальный сайт, на котором размещена документация www.zakupki.gov.ru

☒ Установлена плата за предоставление документации

Размер платы \*

Валюта \* Российский рубль

Срок и порядок внесения платы за документацию \*

**Файлы документации**

Прикрепите один или несколько файлов документации.

Внимание! Извещение формируется автоматически в виде печатной формы и прикреплять его в составе документации не требуется. При публикации печатная форма извещения и файлы с документацией и проектом договора автоматически будут подписаны ЭП пользователя, выполняющего публикацию.

**Документы**

Путь к файлу \* Обзор...

Наименование документа \* Прикрепить

**Рис. 327 Вкладка «Документация»**

В блоке «Предоставление документации» укажите срок, место и порядок предоставления документации. Если за предоставление конкурсной документации взимается плата, установите флажок в поле «Установлена плата за предоставление документации» (за исключением случаев предоставления документации в форме электронного документа). На экране отобразятся поля для ввода сведений о плате за документацию: размер платы, валюта, срок и порядок внесения платы.

Для прикрепления электронных версий документов, нажмите на кнопку «Обзор», выберите документ и нажмите на кнопку «Прикрепить». В результате выбранный документ отобразится в таблице «Прикрепленные файлы». Размер одного прикрепляемого файла не должен превышать 70 МБ. Суммарный объем прикрепляемых файлов не должен превышать 2 ГБ.

Для удаления прикрепленных документов нажмите на кнопку «Удалить».

Наименование ПС:	ООС 223-ФЗ	
		Стр. 363

После ввода всех необходимых сведений и прикрепления электронных версий документов нажмите на кнопку «Опубликовать» и выполните процедуру публикации извещения (см. п. 4.10.5).

#### 4.10.4. Работа с созданной записью о закупке

При сохранении сведений об извещении, создается запись о закупке, которая отображается на вкладке «Формирование извещения». Для созданной и еще не опубликованной записи доступны следующие функции: «опубликовать», «редактировать», «удалить» (Рис. 282).

Функция «Опубликовать» запускает процедуру публикации извещения.

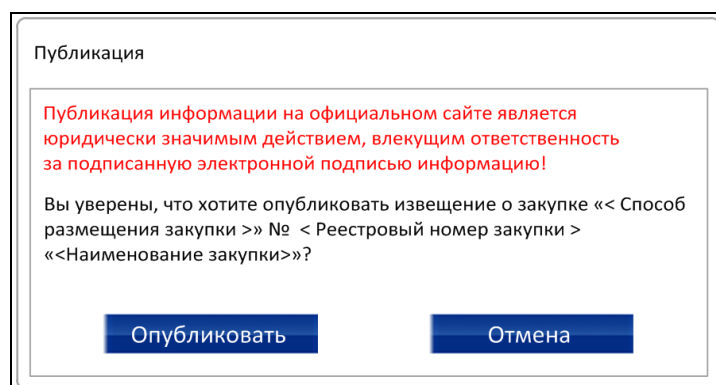
Функция «Редактировать» запускает процедуру редактирования извещения.

Функция «Удалить» удаляет созданную запись.

#### 4.10.5. Публикация извещения о проведении закупки

Для публикации извещения проекта изменения извещения для открытого конкурса, открытого аукциона, открытого аукциона в электронной форме, запроса котировок, закупки у единственного поставщика в реестре закупок закрытой части Сайта вызовите выпадающее меню закупки и нажмите пункт «Опубликовать» или нажмите на кнопку «Опубликовать» на вкладке «Документация» формы создания извещения (см. п. 4.10.1).

По нажатию кнопки «Опубликовать» выполняется проверка корректности данных. В случае отсутствия нарушений Система отображает окно для подтверждения публикации извещения (Рис. 328).



**Рис. 328 Окно подтверждения публикации извещения**

Подтвердите публикацию извещения, нажав на кнопку «Опубликовать». Для отмены публикации нажмите на кнопку «Отмена».

При подтверждении публикации Система отображает печатную форму извещения (Рис. 329).

Извещение о проведении закупки (в редакции № ____ от ____ )	
Номер извещения:	Номер извещения создается автоматически при публикации
Наименование закупки:	Закупка строительного оборудования
Способ проведения закупки:	Редукцион
Наименование электронной площадки в сети Интернет:	torgi
Адрес электронной площадки в сети Интернет:	www.torgi.ru
<b>Заказчик</b>	
Наименование организации:	ОАО "Север-1"
Место нахождения:	142100, Подольск г, Ватутинский проезд, 5, 211
Почтовый адрес:	142100, Подольск г, Ватутинский проезд, 5, 211
<b>Контактная информация</b>	
Ф.И.О:	Иванов Иван Иванович
Адрес электронной почты:	ivanov@mail.ru
Телефон:	8-495-2344543
Факс:	---
<b>Предмет договора</b>	
<div>Подписать и опубликовать</div> <div>Отменить</div>	

**Рис. 329 Печатная форма извещения о закупке**

Если для цены лота при создании извещения установлен флажок «Невозможно определить начальную (максимальную) цену договора», то в печатной форме вместо данных из поля «Начальная (максимальная) цена договора» отображаются данные из поля «Сведения о начальной (максимальной) цене договора».

Имеется возможность просмотреть XML-файл с данными публикуемого документа, для этого необходимо открыть вкладку «В виде XML-файла».

Для публикации извещения нажмите на кнопку «Подписать и опубликовать», расположенную на печатной форме извещения.

Выберите необходимый сертификат ключа проверки электронной подписи и подтвердите выбор, нажав на кнопку «ОК».

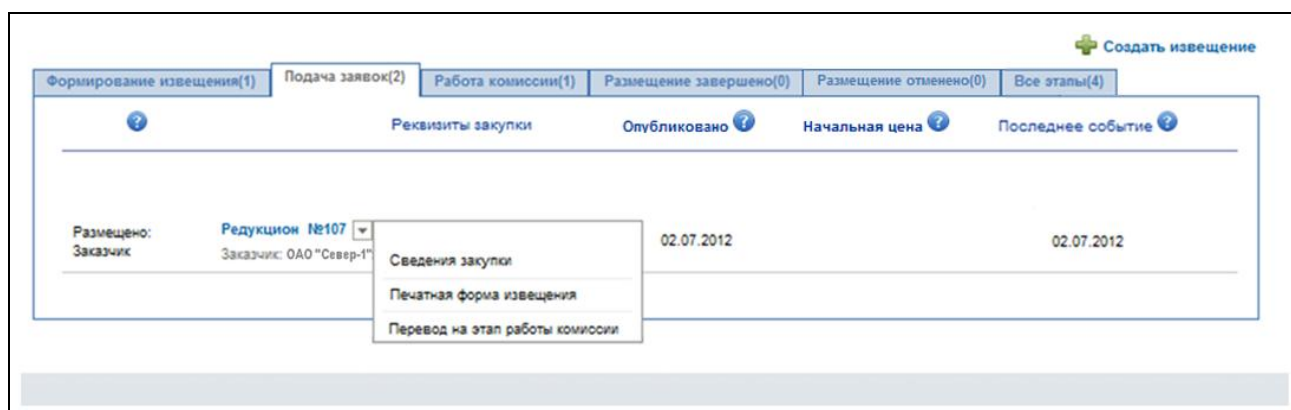


Наименование ПС:	ООС 223-ФЗ	
		Стр. 365

Извещение публикуется в открытой части Сайта и переводится на этап «Подача заявок», кроме извещения о закупке «Закупка у единственного поставщика», которое сразу переводится на этап «Работа комиссии».

#### 4.10.6. Работа с опубликованной записью о закупке

При публикации сведений об извещении, запись о закупке переводится на этап «Подача заявок», запись о закупке отображается на вкладке «Подача заявок». Для записи о закупке доступны следующие функции: «сведения закупки», «печатная форма извещения», «перевод на этап работы комиссии» (см. Рис. 330).



**Рис. 330 Список функций для опубликованной закупки**

Функция «Сведения закупки» запускает процедуру просмотра сведений о закупке (см. п. 4.10.7).

Функция «Печатная форма извещения» отображает печатную форму извещения.

Функция «Перевод на этап работы комиссии» переводит закупку на этап работы комиссии для создания протоколов закупки. При наличии у закупки неопубликованных сведений отображается сообщение о том, что при переводе данные сведения будут удалены.

#### 4.10.7. Просмотр сведений извещения о проведении закупки

Для просмотра сведений о проведении закупки необходимо в реестре закупок в Личном кабинете в выпадающем меню сведений нажать на пункт «Сведения закупки» (Рис. 330).

Наименование ПС:	ООС 223-ФЗ	
		Стр. 366

По нажатию пункта «Сведения закупки» Система отображает форму просмотра сведений о закупке.

По умолчанию на форме открыта вкладка «Общая информация» (Рис. 331).

Список закупок ▶ Закупка № 9911111111311000435	
Общая информация	Список лотов
Документы закупки	Изменения и разъяснения
Протоколы	Сведения о договоре
Журнал событий	
<a href="#">Создать шаблон на основе извещения</a>	
<b>Общие сведения о закупке</b>	
Номер извещения	9911111111311000435
Способ размещения закупки	Закупка является совместной
Многоэтапная закупка	Нет
Наименование закупки	Поставка вычислительной техники (персональных компьютеров в сборе, источников бесперебойного питания, принтеров, сервера)
Реданция	2
Обоснование внесения изменений	Срочная необходимость внесения изменений
Дата публикации извещения	16.05.2012
Дата публикации текущей редакции извещения (по местному времени заказчика)	20.05.2012
<b>Основная организация обособленного подразделения</b>	
Основная организация	ГУП «Машстрой»
ИНН \ КПП	7710896313 \ 771001001
ОГРН	771089631345
Адрес места нахождения	Российская Федерация, 655017, Хакасия Респ, Абакан г, Чертыгашева, 80
Почтовый адрес	Российская Федерация, 655017, Хакасия Респ, Абакан г, Чертыгашева, 80
<b>Заказчик</b>	
Заказчик	ГУП «Машстрой»
ИНН \ КПП	7710896313 \ 771001000
ОГРН	771089631345
Адрес места нахождения	Российская Федерация, 655017, Хакасия Респ, Абакан г, Чертыгашева, 80
Почтовый адрес	Российская Федерация, 655017, Хакасия Респ, Абакан г, Чертыгашева, 80
<b>Контактное лицо</b>	
Организация	ОАО Теххимпром (Организация, являющаяся представителем заказчика)
Контактное лицо	Сидоров Николай Семенович
Электронная почта:	semenovich@yandex.ru
Телефон:	+7 (3902) 220630, доб.: 3129
Факс:	+7 (3902) 220631
Дополнительные контакты	Выводятся сведения о дополнительных контактах, если указаны пользователем
<b>Требования к участникам закупки</b>	
Требование к отсутствию участников закупки в реестре недобросовестных поставщиков:	Установлено
<b>Порядок размещения закупки</b>	
Дата и время окончания подачи заявок (по местному времени заказчика)	16.06.2012 в 09:00
<b>Вскрытие конвертов</b>	
Дата и время вскрытия конвертов (по местному времени заказчика)	05.07.2012 в 11:00
Место вскрытия конвертов	Российская Федерация, 655017, Хакасия Респ, Абакан г, Чертыгашева, 80
<b>Рассмотрение заявок</b>	
Дата и время рассмотрения заявок (по местному времени заказчика)	05.07.2012 в 16:30
Место рассмотрения заявок	Российская Федерация, 655017, Хакасия Респ, Абакан г, Чертыгашева, 80
<b>Подведение итогов</b>	
Дата и время подведения итогов (по местному времени заказчика)	15.07.2012 в 09:00
Место подведения итогов	Российская Федерация, 655017, Хакасия Респ, Абакан г, Чертыгашева, 80
<b>Порядок предоставления документации</b>	
Срок предоставления	с 03.02.2012 по 04.03.2012
Место предоставления	Российская Федерация, 655017, Хакасия Респ, Абакан г, Чертыгашева, 80
Порядок предоставления	Указывается информация о порядке предоставления документации
Официальный сайт, на котором размещена конкурсная документация	www.zakupki.gov.ru
Внесение платы за предоставление конкурсной документации	2 000,00 Российский рубль / Требования не установлены
Срок и порядок внесения платы за документацию	

**Рис. 331 Форма просмотра сведений о закупке, вкладка «Общая информация»**

Наименование ПС:	ООС 223-ФЗ	
		Стр. 367

Вкладка предназначена для предоставления общих сведений о закупке, информации о заказчике и контактном лице, информации о порядке размещения закупки и порядке предоставления документации.

На вкладке показаны сведения по текущей, опубликованной редакции извещения.

В том случае, если организация заказчика, указанного в извещении, является обособленным подразделением, то на вкладке отображается дополнительный блок «Основная организация обособленного подразделения».

Для «Открытого аукциона в электронной форме по 94 ФЗ» вкладка имеет такой же вид, за следующими исключениями:

#### Общие сведения о закупке

- Способ размещения закупки – указывается «Открытый аукцион в электронной форме (по 94ФЗ)».
- Наименование электронной площадки в сети Интернет – поле, в котором указывается выбранное пользователем наименование электронной площадки.
- Адрес электронной площадки в сети Интернет – поле, в котором указывается адрес выбранной электронной торговой площадки.

#### Контактное лицо:

- Дополнительная контактная информация – указываются данные о дополнительной контактной информации (при наличии).

Для способа «Закупка у единственного поставщика» вкладка имеет такой же вид, за следующими исключениями:

#### Общие сведения о закупке

- Порядок размещения процедуры – указывается «Закупка у единственного поставщика» (Закупка является совместной) – текст в скобках отображается, если у извещения есть лоты совместной закупки.

Наименование ПС:	ООС 223-ФЗ	
		Стр. 368

Контактное лицо:

- Дополнительная контактная информация – указываются данные о дополнительной контактной информации (при наличии). Если данных нет, поле не отображается.

#### 4.10.7.1. Просмотр списка лотов

Для просмотра информации о лотах закупки откройте вкладку «Список лотов» (Рис. 332).

Список закупок → Закупка №31300002798					
Общая информация <b>Список лотов</b> Документы закупки    Изменения и разъяснения    Журнал событий					
Сведения о лотах					
№	Наименование лота	Совместная закупка	Начальная (макс.) цена договора	Классификация по ОКДП	Классификация по ОКВЭД
1	Наименование предмета договора (лота)* ▾	Нет	1,00 Российский рубль	0121000 Живые животные	01.11 Выращивание зерновых, технических и прочих сельскохозяйственных культур, не включенных в другие группировки
2	2 ▾ (Отменен)	Нет	0,00 Российский рубль	0121000 Живые животные	01.1 Растениеводство
3	3 ▾	Нет	0,00 Российский рубль	0121000 Живые животные	01.11 Выращивание зерновых, технических и прочих сельскохозяйственных культур, не включенных в другие группировки
4	Для отмены ▾ Просмотреть	Нет	0,00 Российский рубль	0121000 Живые животные	01.11 Выращивание зерновых, технических и прочих сельскохозяйственных культур, не включенных в другие группировки

**Рис. 332 Форма просмотра сведений о закупке, вкладка «Список лотов»**

Записи отмененных лотов отмечены серым цветом, ниже названия лота в скобках указывается отметка «отменен». По нажатию на кнопку «Просмотреть» в выпадающем меню лота отображается форма просмотра сведений лота.

#### 4.10.7.2. Просмотр сведений о лотах

Для просмотра подробной информации о лоте в выпадающем меню лота нажмите пункт «Просмотреть». Система отображает вкладку «Сведения о лоте» (Рис. 333).

Список закупок → Закупка №31300002793

Общая информация | Список лотов | **Сведения о лоте №1** | Документы закупки | Изменения и разъяснения | Журнал событий

[✕ Закрыть просмотр лота](#)

**Сведения об отмене лота**

Причина отмены лота	111
Дата отмены лота	25.11.2013 (МСК+7)

**Общая информация о лоте(совместная закупка)**

Номер лота	1
Наименование предмета договора (лота)	Поставка системы усилителя мощности резервируемого 1:1 с контроллером управления без встроенного ВУС.
Начальная (максимальная) цена договора	11 100,00 Российский рубль
Место поставки(адрес)	Согласно закупочной документации

**Сведения по Заказчикам (участникам совместной закупки)**

Наименование организации	Позиций	Цена
Тестовая организация 25 ИНН:4444444425 КПП:444444425	1	2 000,00 Российский рубль

Всего найдено 1

**Рис. 333 Форма просмотра сведений о закупке, вкладка «Сведения о лоте»**

Вкладка «Сведения о лоте» предназначена для предоставления общей информации о лоте, подробной информации о товаре, работе, услуге и информации о месте поставки товара, выполнения работ, оказания услуг.

Если при формировании извещения о проведении закупки были указаны организации, принимающие участие в совместной закупке по лоту (см. п. 4.10.1), то на вкладке «Сведения о лоте» дополнительно отображается блок «Сведения о совместной закупке» (см. Рис. 333). Для просмотра сведений об организации, принимающей участие в совместной закупке, нажмите на гиперссылку с ее наименованием (сведения отобразятся в отдельной вкладке браузера).

В случае если лот был отменен (см. п. 4.10.9), то на вкладке «Сведения о лоте» дополнительно отображается блок «Сведения об отмене лота» (Рис. 333), в котором отображаются сведения о причине отмены лота и дате его отмены.

Для завершения просмотра информации о лоте нажмите на кнопку «Закрыть просмотр лота». Система закрывает форму просмотра сведений лота, отображается вкладка «Список лотов».

Наименование ПС:	ООС 223-ФЗ	
		Стр. 370

#### 4.10.7.3. Просмотр списка критериев

Для просмотра списка критериев в выпадающем меню лота нажмите на пункт «Просмотр списка критериев» (отображается только для способов «Открытый конкурс» и «Иной тип закупки»). Отображается вкладка «Список критериев» (Рис. 334).

№	Критерий	Описание	Максимальное значение	Вес
1	Качество	Качество товара, сравнение по основным характеристикам	100	0.7

**Рис. 334 Форма просмотра сведений о закупке, вкладка «Список критериев»**

Для завершения просмотра информации о лоте нажмите на кнопку «Закреть просмотр списка критериев». Система закрывает форму просмотра списка критериев, отображается вкладка «Список лотов» (см. Рис. 332).

#### 4.10.7.4. Просмотр документов закупки

Для просмотра документации сведений о закупке откройте вкладку «Документы закупки» (Рис. 335).

Список закупок → Закупка №31300002895

Общая информация

Список лотов





Документы закупки

Изменения и разъяснения

Протоколы

Сведения о договоре

Журнал событий

Наименование документа	Редакция	Опубликовано	Создано	Пользователь, опубликовавший сведения
Документация по закупке				
 Документ DOC 01 - 0,5МБ	1 (действующая)	09.12.2013 18:41 (МСК)	09.12.2013 18:39 (МСК)	Гирят-Тест Дмитрий Петрович(Тестовая организация 70)
Всего найдено 1				
Разъяснения документации				
Нет документов				
Всего найдено 0				
Отмена лотов				
Нет документов				
Всего найдено 0				
Отказ от проведения закупки				
Нет документов				
Всего найдено 0				
Протоколы работы комиссии				
 Документ DOC 01 - 0,5МБ	2 (действующая)	12.12.2013 12:10 (МСК)	12.12.2013 12:09 (МСК)	Гирят-Тест Дмитрий Петрович(Тестовая организация 70)
 Документ DOC 01 - 0,5МБ	1 (недействующая)	09.12.2013 18:48 (МСК)	09.12.2013 18:43 (МСК)	Гирят-Тест Дмитрий Петрович(Тестовая организация 70)
 Документ DOC 01 - 0,5МБ	1 (действующая)	09.12.2013 18:49 (МСК)	09.12.2013 18:48 (МСК)	Гирят-Тест Дмитрий Петрович(Тестовая организация 70)
Всего найдено 3				
Выделение лотов из протокола				
Нет документов				
Всего найдено 0				
Отмена протоколов				
Нет документов				
Всего найдено 0				
Договор				
Нет документов				
Всего найдено 0				

**Рис. 335 Форма просмотра сведений о закупке, вкладка «Документы закупки»**

На вкладке «Документы закупки» отображается список документации по закупке. Для просмотра документа необходимо нажать на ссылку с наименованием документа.

#### 4.10.7.5. Просмотр истории изменений

Для просмотра информации об изменениях перейдите на вкладку «Изменения и разъяснения» (Рис. 336).

**Рис. 336 Форма просмотра сведений о закупке, вкладка «Изменения и разъяснения»**

На вкладке отображается информация об опубликованных версиях извещений, о проектах изменений извещений, о проектах изменения извещений с отменой лотов, о разъяснениях положений документации, об отказе от проведения закупки. Если в каком-либо разделе формы отсутствуют сведения, то в данном разделе отображается надпись «Нет документов».


В случае если сведения загружены из ВСПЗ, то под наименованием таких сведений отображается текст «(данные из ВСПЗ)» (Рис. 337).

**Рис. 337 Сведения загружены из ВСПЗ**

Для просмотра сведений нажмите на наименование записи. В отдельном окне Вашего браузера либо в новой вкладке (в зависимости от настроек Вашего браузера) отобразятся сведения для выбранной Вами версии извещения.



Наименование ПС:	ООС 223-ФЗ	
		Стр. 373

Дополнительные действия доступны с помощью вызова выпадающего меню для записи. Вызовите выпадающее меню, нажав на пиктограмму , расположенную справа от наименования записи.

Для записей разделов формы «Извещение о проведении закупки (<Наименование способа закупки>)» и «Проекты изменения извещения» в зависимости от статуса («Редактирование», «Проект изменений» или «Опубликовано») доступны следующие команды:

- «Опубликовать» – по нажатию отображается форма публикации извещения (см. п. 4.10.5);
- «Редактировать» – по нажатию отображается форма редактирования извещения (см. п. 4.10.1). Для сведений, поступивших из внешней системы размещения заказа, данный пункт не отображается;
- «Сведения закупки» - команда для просмотра сведений о проекте изменений, полученном из внешней системы размещения заказа;
- «Удалить» – нажмите для удаления извещения о закупке;
- «Печатная форма»;
- «Просмотр» – по нажатию отображается карточка проекта изменения извещения.

Если сведения (статус «Редактирование», «Проект изменений») созданы Обособленным подразделением, и отображаются они в ЛК Основной организации, то команды «Опубликовать», «Редактировать», «Удалить» для данных сведений не доступны. Для данных сведений в выпадающем меню доступна команда «Сведения закупки».

Для записей раздела формы «Проекты изменения извещения с отменой лотов» в выпадающем меню доступны следующие команды.

- Для проекта изменения в статусе «Опубликовано»:
  - «Печатная форма»;
  - «Просмотр» – по нажатию отображается карточка проекта изменения извещения.

Наименование ПС:	ООС 223-ФЗ	
		Стр. 374

- Для проекта изменения в статусе «Редактирование»:
  - «Опубликовать» – нажмите для публикации (аналогично п. 4.10.5)
  - «Редактировать» – нажмите для редактирования проекта изменения с отменой лотов (аналогично п. 4.10.9).
  - «Удалить» – нажмите для удаления проекта изменения.

Для записей раздела формы «Разъяснения положений документации» в статусе «Редактирование» в выпадающем меню доступны следующие команды:

- «Опубликовать» – нажмите для публикации разъяснения (аналогично п. 4.10.5);
- «Редактировать» – нажмите для редактирования разъяснения (аналогично п. 4.10.1). Для сведений, поступивших из внешней системы размещения заказа, данный пункт меню не отображается;
- «Удалить» – нажмите для удаления разъяснения.

Для записей раздела формы «Отказ от проведения закупки» в статусе «Редактирование» доступны следующие команды:

- «Опубликовать» – нажмите для публикации извещения об отказе;
- «Редактировать» – нажмите для редактирования извещения об отказе, отобразится форма аналогичная форме ввода сведений об отказе от проведения закупки, но заполненная данными выбранной записи. Для сведений, поступивших из внешней системы размещения заказа, данный пункт меню не отображается;
- «Удалить» – нажмите для удаления извещения об отказе.

Для записей раздела формы «Отказ от проведения закупки» в статусе «Опубликовано» доступна команда «Печатная форма» вызывающая окно с печатной формой извещения об отказе.

На форме отображаются дополнительные кнопки:

Наименование ПС:	ООС 223-ФЗ	
		Стр. 375

- «Внести изменения в извещение и документацию» – нажмите для внесения изменений в извещение. По нажатию отображается форма создания проекта внесения изменений в извещение (см. п.4.10.9);
- «Внести разъяснения по положениям документации по закупке» – нажмите для внесения разъяснения. По нажатию отображается форма создания разъяснения (см. п.4.10.10);
- «Сформировать извещение об отказе» – нажмите, чтобы сформировать извещение об отказе от проведения закупки. Кнопка не отображается для закупок на этапах «Формирование извещения», «Размещение отменено» (см. п.4.10.8).

Для закупки «Закупка у единственного поставщика», которая находится на этапе «Работа комиссии», «Размещение завершено», отображается только одна дополнительная кнопка – «Внести изменения в извещение и документацию». По нажатию данной кнопки открывается форма формирования проекта внесения изменений в извещение (см. п. 4.10.9).

Для «Открытого аукциона в электронной форме по 94 ФЗ» и «Закупка у единственного поставщика» вкладка имеет такой же вид, за следующими исключениями:

Сведения закупки – данная команда отображается только для неопубликованных проектов изменений, поступивших через подсистему Интеграции. Открывается форма просмотра сведений о проекте изменений, полученном через интеграцию в составе вкладок «Общая информация», «Список лотов» с возможностью просмотра сведений о лоте, «Документы закупки».

#### **4.10.7.6. Просмотр списка протоколов**

Описано в п. 4.10.11 настоящего документа.

#### **4.10.7.7. Просмотр уточненных требований**

Вкладка «Уточненные требования» предназначена для просмотра уточненных требований для собственных (нетиповых) способов закупок с

Наименование ПС:	ООС 223-ФЗ	
		Стр. 376

установленным параметром «Многоэтапная закупка». Подробное описание приведено в п. 4.10.13 настоящего документа.

#### 4.10.7.8. Просмотр сведений о договоре

Описано в п. 4.10.15 настоящего документа.

#### 4.10.7.9. Просмотр журнала событий

Для просмотра информации о событиях, произошедших с закупкой в Системе, откройте вкладку «Журнал событий» (Рис. 338).

Список закупок → Закупка №3120000107		
<div> Общая информация Список лотов Документы закупки Изменения и разъяснения Протоколы Сведения о договоре Журнал событий </div>		
Дата и время события	Событие	Пользователь (Организация)
02.07.2012 14:05	Создано извещение о закупке Закупка строительного оборудования способом Редукцион заказчиком ОАО "Север-1"	Круглов Виктор Григорьевич (ОАО "Север-1")
02.07.2012 15:35	Произведено редактирование извещения о закупке Закупка строительного оборудования способом Редукцион заказчиком ОАО "Север-1"	Круглов Виктор Григорьевич (ОАО "Север-1")
02.07.2012 15:43	Произведено редактирование извещения о закупке Закупка строительного оборудования способом Редукцион заказчиком ОАО "Север-1"	Круглов Виктор Григорьевич (ОАО "Север-1")
02.07.2012 15:44	Произведено редактирование извещения о закупке Закупка строительного оборудования способом Редукцион заказчиком ОАО "Север-1"	Круглов Виктор Григорьевич (ОАО "Север-1")
02.07.2012 15:47	Произведено редактирование извещения о закупке Закупка строительного оборудования способом Редукцион заказчиком ОАО "Север-1"	Круглов Виктор Григорьевич (ОАО "Север-1")
02.07.2012 16:16	Произведено редактирование извещения о закупке Закупка строительного оборудования способом Редукцион заказчиком ОАО "Север-1"	Круглов Виктор Григорьевич (ОАО "Север-1")
02.07.2012 16:19	Опубликовано извещение о закупке № 3120000107 Закупка строительного оборудования, проводимой способом Редукцион заказчиком ОАО "Север-1"	Круглов Виктор Григорьевич (ОАО "Север-1")
Страницы: Всего 7		

**Рис. 338 Форма просмотра сведений о закупке, вкладка «Журнал событий»**

Данная вкладка предназначена для просмотра событий, происходящих с закупкой в Системе. Отображаются сведения о дате события, самом событии и пользователе, инициировавшем наступление события.

#### 4.10.8. Формирование отказа от проведения закупки

Для формирования отказа от проведения закупки необходимо выполнить вход в Личный кабинет (см. п. 4.4.1) и найти закупку. Далее необходимо нажать на гиперссылку «Сформировать извещение об отказе» на вкладке «Изменения и разъяснения» формы просмотра сведений о закупке (Рис. 336).

Наименование ПС:	ООС 223-ФЗ	
		Стр. 377

**Обратите внимание:** формирование отказа от проведения закупки возможно для закупки на этапах «Подача заявок», «Работа комиссии» и «Размещение завершено». Создание организацией более одного извещения об отказе со статусом «Редактирование» не допускается. Извещение об отказе от проведения закупки не может быть создано при наличии уже опубликованных сведений о договоре.

Заполните форму ввода сведений об отказе от проведения закупки (Рис. 339).

Поля, отмеченные символом «\*», являются обязательными для заполнения.

Нажмите на кнопку «Опубликовать». Система выполнит проверку введенных данных и в случае их корректности отобразит окно для подтверждения публикации.

Нажмите на кнопку «Опубликовать» в окне для подтверждения публикации.

Наименование ПС:	ООС 223-ФЗ	
		Стр. 378

[Список закупок](#) → Отказ от проведения закупки

Отказ от проведения закупки

**Сведения о состоянии извещения об отказе от проведения закупки**

Создано

Последнее обновление

**Сведения об отказе от проведения закупки**

Номер извещения 31300002168

Наименование закупки РЗ 1.8

Способ размещения закупки Открытый конкурс

Дата принятия решения \*

Основание принятия решения \*

**Документы-основания отказа от проведения закупки**

Путь к файлу \*  [Обзор...](#)

Наименование документа \*  [Прикрепить](#)

**Прикрепленные файлы**

Наименование документа	Дата создания	Имя файла	Размер файла
Лене	30.09.2013 17:45 (МСК)	Лене.docx	15.46 Кбайт <a href="#">Удалить</a>

[Удалить](#) [Сохранить](#) [Закреть форму](#) [Опубликовать](#)

**Рис. 339 Форма ввода сведений об отказе от проведения закупки**

Извещение об отказе от проведения закупки переводится в статус «Опубликовано», а соответствующая закупка переводится на этап «Размещение отменено».

#### **4.10.9. Размещение проекта изменения извещения о закупке**

Для внесения изменений в извещение о закупке необходимо выполнить вход в Личный кабинет, найти закупку. Далее необходимо нажать на гиперссылку «Внести изменения в извещение и документацию» на вкладке «Изменения и разъяснения» формы просмотра сведений о закупке (см. Рис. 336). Создание

Наименование ПС:	ООС 223-ФЗ	
		Стр. 379

проекта изменения извещения возможно только тогда, когда закупка находится на этапе «Подача заявок», исключение составляет «Закупка у единственного поставщика», для которой создание проекта изменения доступно на этапе «Размещение завершено».

По нажатию на гиперссылку «Внести изменения в извещение и документацию» Система отображает форму выбора типа проекта изменения извещения (Рис. 340).

**Рис. 340 Форма выбора типа проекта изменения извещения**

При выборе переключателя «Проект изменения без отмены лотов» и выборе кнопки «Выбрать» Система отображает страницу сведений извещения в режиме ввода данных.

На форме общих сведений отображается дополнительное обязательное для заполнения поле «Обоснование внесения изменений».

В данном поле необходимо указать причину, на основании которой вносятся изменения в опубликованное извещение.

Далее заполните необходимые поля вкладок в соответствии с порядком, описанным в п. 4.10.1. При создании проекта изменения извещения о закупке допускается редактирование, добавление и удаление лотов. Отмененные ранее лоты не могут быть удалены.

В разделе «Документация» необходимо прикрепить новые версии файлов с конкурсной документацией и проектом договора (см. п. 4.8.8.1).

Список закупок ▶ Закупка № 9911111111311000435 ▶ Изменения и разъяснения ▶ Внесение изменений в извещение

**Общая информация**

**Сведения о состоянии извещения**

Этап	Подана заявок
Создано	11.04.2012 16:59 Северин Сергей Иванович (Организация, являющаяся представителем заказчика) ЗАО «МежТехТамстрой»
Последнее обновление	11.04.2012 16:59 Северин Сергей Иванович

**Сведения об основной организации обособленного подразделения**

Наименование основной организации	ГУП «ГосМашстрой»
ИНН \ КПП	7710896313 \ 771001001
ОГРН	1067746565460
Адрес места нахождения	Российская Федерация, 664518, Иркутская обл, Иркутский р-н, Большая Речка рп, Веселая ул, 3, 1
Почтовый адрес	Российская Федерация, 664518, Иркутская обл, Иркутский р-н, Большая Речка рп, Веселая ул, 3, 1

**Сведения о заказчике**

Наименование организации	ГУП «Машстрой»
ИНН \ КПП	7710896313 \ 771001001
ОГРН	1067746569770
Адрес места нахождения	Российская Федерация, 664518, Иркутская обл, Иркутский р-н, Большая Речка рп, Ангарская ул, 334, 671
Почтовый адрес	Российская Федерация, 664518, Иркутская обл, Иркутский р-н, Большая Речка рп, Ангарская ул, 334, 671

**Общие сведения о закупке**

Номер извещения	9911111111311000435
Способ размещения закупки	Открытый аукцион в электронной форме (Закупка является совместной)
Наименование электронной площадки в сети Интернет *	<input type="text"/>
Адрес электронной площадки в сети Интернет	Заполняется автоматически при выборе наименования площадки
Наименование закупки *	Закупка товаров, работ, услуг ГУП «Машстрой» , июль 2012 г.
Обоснование внесения изменений *	Указывается информация, о причинах внесения изменений в извещение о закупке или документацию по закупке

**Контактная информация**

Контактное лицо

☒ Заказчик: ГУП «Машстрой»

☒ Организация, являющаяся представителем заказчика: ЗАО «МежТехТамстрой»

Фамилия	<input type="text" value="Иванов"/>
Имя	<input type="text" value="Иван"/>
Отчество	<input type="text" value="Иванович"/>
Электронная почта *	<input type="text" value="ivanov@mail.ru"/>
Телефон *	+ <input type="text" value="7"/> ( <input type="text" value="495"/> ) <input type="text" value="5678933"/> Доб. <input type="text" value="66"/>
Факс	+ <input type="text" value="7"/> ( <input type="text" value="495"/> ) <input type="text" value="5678930"/> Доб. <input type="text"/>
Дополнительные контакты	<input type="text"/>

Отменить последние изменения Сохранить Далее

**Рис. 341 Форма создания проекта изменения извещения о закупке, вкладка «Общая информация»**

Для «Открытого аукциона в электронной форме по 94 ФЗ» форма имеет такой же вид, за следующими исключениями:



Блок «Сведения о состоянии извещения»:

- Этап – выводится информации о текущем этапе закупки.
- Создано – выводится информация о дате и времени создания проекта изменения извещения в формате ДД.ММ.ГГГГ ЧЧ:ММ. Информация о ФИО пользователя, создавшего проект изменения. Информация о типе организации (возможные значения Заказчик, Организация, являющаяся представителем заказчика). Наименование организации, к которой относится пользователь.
- Последнее обновление - выводится информация о дате и времени последнего редактирования проекта изменения в формате ДД.ММ.ГГГГ ЧЧ:ММ. Информация о ФИО пользователя, последний раз сохранившего данные по проекту изменения.

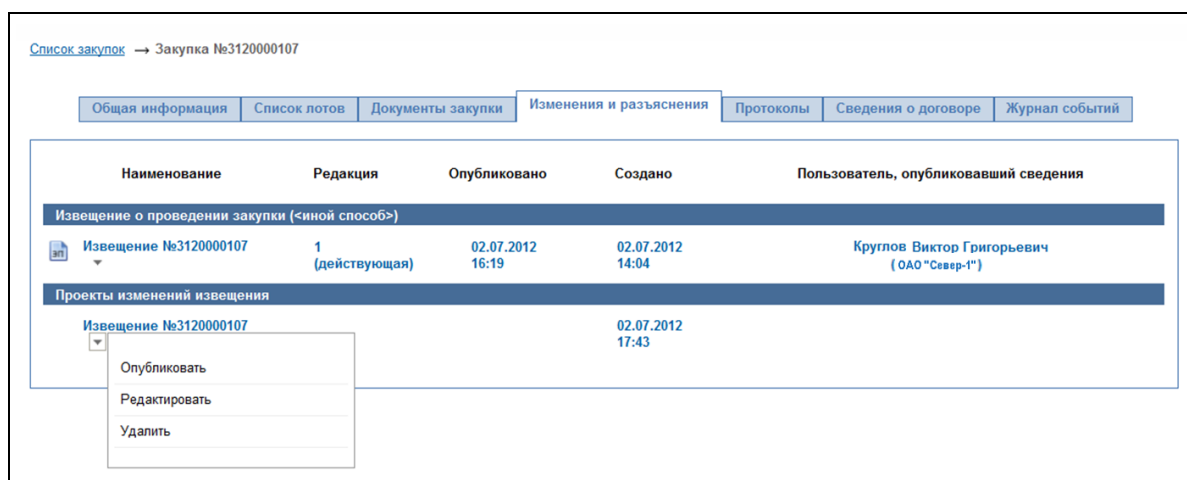
Блок «Общие сведения о закупке»:

- Способ размещения – Дополнительно (Закупка является совместной), выводится, если в извещении есть лоты совместной закупки.
- Обоснование внесения изменений – текстовое многострочное поле, в котором пользователем указывается информация по обоснованию внесения изменений.

Блок «Контактная информация»:

- Отображается поле «Дополнительная контактная информация».

По завершению формирования изменений проект отображается на вкладке «Изменения и разъяснения» в блоке «Проекты изменений извещения» (Рис. 342).



**Рис. 342 Форма просмотра сведений о закупке, вкладка «Изменения и разъяснения»**

Наименование ПС:	ООС 223-ФЗ	
		Стр. 382

Для публикации сформированных сведений об изменении необходимо в выпадающем меню сведений нажать пункт «Опубликовать» (см. п. 4.10.5).

После публикации сведений «Извещение о проведении закупки» переводится в статус «Опубликовано», предыдущие, ранее опубликованные «Извещения о проведении закупки» переводятся в статус «Недействительно». При этом номер редакции в новой опубликованной версии извещения увеличивается на единицу. Форма закрывается, и пользователь переходит на вкладку «Изменения и разъяснения».

Для редактирования созданного проекта изменения извещения необходимо в выпадающем меню сведений нажать на пункт «Редактировать».

Для удаления созданного проекта изменения извещения необходимо в выпадающем меню нажать на пункт «Удалить».

Для создания проекта изменения с отменой лотов нажмите на гиперссылку «Внести изменения в извещение и документацию» на вкладке «Изменения и разъяснения» формы просмотра сведений о закупке (см. Рис. 336). Установите переключатель «Проект изменения с отменой лотов», нажмите на кнопку «Выбрать» (см. Рис. 340). Если в ЛК заказчика уже существует проект изменения с отменой лотов, то отображается форма редактирования существующего проекта изменения извещения с отменой лотов.

При отсутствии проекта изменения с отменой лотов отображается страница со списком лотов, доступных для отмены (Рис. 343).

Список закупок → Закупка №3140002995 → Изменения и разъяснения → Внесение изменений в извещение

Список лотов

**Лоты, доступные для удаления**

Список содержит лоты, не включенные в актуальные опубликованные протоколы закупки

Выбрать для отмены	№	Наименование лота	Совместная закупка	Начальная (макс.) цена договора	Классификация по ОКДП	Классификация по ОКВЭД
<input type="checkbox"/>	1	Семена пшеницы	Нет	10 000,00 Российский рубль	0100000 ПРОДУКЦИЯ СЕЛЬСКОГО ХОЗЯЙСТВА; ПРОДУКЦИЯ ОХОТНИЧЬЕГО ПРОМЫСЛА; УСЛУГИ В СЕЛЬСКОМ ХОЗЯЙСТВЕ И ОХОТЕ	01 СЕЛЬСКОЕ ХОЗЯЙСТВО, ОХОТА И ПРЕДОСТАВЛЕНИЕ УСЛУГ В ЭТИХ ОБЛАСТЯХ
<input type="checkbox"/>	2	Зерна пшеницы	Да	33 333 333,00 Российский рубль	0100000 ПРОДУКЦИЯ СЕЛЬСКОГО ХОЗЯЙСТВА; ПРОДУКЦИЯ ОХОТНИЧЬЕГО ПРОМЫСЛА; УСЛУГИ В СЕЛЬСКОМ ХОЗЯЙСТВЕ И ОХОТЕ	05 РЫБОВОДСТВО, РЫБОВОДСТВО И ПРЕДОСТАВЛЕНИЕ УСЛУГ В ЭТИХ ОБЛАСТЯХ

Всего найдено 2

Далее
Отмена

**Рис. 343 Вкладка «Список лотов» в проекте изменения извещения с отменой лотов**

Лоты, которые были ранее удалены в рамках проекта изменения без отмены лотов, на вкладке «Список лотов» не отображаются.

Для просмотра сведений о лоте нажмите на гиперссылку в колонке «Наименование лота». Отображается вкладка «Сведения о лоте № <номер лота>» в новом окне браузера (Рис. 344).

Список закупок → Закупка №31300002798

Общая информация | **Список лотов** | Сведения о лоте №3 | Документы закупки | Изменения и разъяснения | Журнал событий

✕ Закрыть просмотр лота

**Общая информация о лоте**

Номер лота: 3

Наименование предмета договора (лота): 3

Начальная (максимальная) цена договора: 0,00 Российский рубль

Место поставки(субъект РФ): Южный федеральный округ, Астраханская обл

Место поставки(адрес): 1

**Информация о товаре, работе, услуге**

№	Классификация по ОКДП	Классификация по ОКВЭД	Ед. измерения	Количество (Объем)	Дополнительные сведения
1	0121000 Живые животные	01.11 Выращивание зерновых, технических и прочих сельскохозяйственных культур, не включенных в другие группировки	Ампер-час (3,6 Кл)	545	

Всего найдено 1

**Рис. 344 Вкладка «Сведения о лоте № <номер лота>» в новом окне браузера**

Для выбора лотов для отмены необходимо выбрать необходимый лот: установить флажок в колонке «Выбрать для отмены» и нажать кнопку «Далее», после чего отображается форма ввода сведений отмены лотов (Рис. 345).

Список закупок → Закупка №31300002798 → Изменения и разъяснения → Внесение изменений в извещение

Отмена лотов

**Тип проекта изменения**

Выберите тип проекта изменения

☒ Различные причины отмены лотов

☐ Общая причина отмены всех лотов

Дата отмены лотов \*

Общая причина отмены лотов \*

**Сведения об отмене лотов**

№	Наименование лота	Дата отмены лота *	Причина отмены лота *
<input type="checkbox"/> 3	3	<input type="text"/>	<input type="text"/>

**Документы отмены лотов**

Путь к файлу \*  [Обзор...](#)

Наименование документа \*  [Прикрепить](#)

**Прикрепленные файлы**

Наименование документа	Дата создания	Имя файла	Размер файла
Форма котировочной заявки	14.03.2014 16:11	Форма котировочной заявки.doc	148.5 Кбайт <a href="#">Удалить</a>

[Сохранить](#) [Отменить последние изменения](#) [Добавить лоты](#) [Убрать отмеченные](#) [Опубликовать](#)

**Рис. 345 Форма ввода сведений отмены лотов**

В блоке «Тип проекта изменения» выберите тип проекта изменения:

- «Различные причины отмены лотов»;
- «Общая причина отмены лотов».

При выборе типа изменения «Общая причина отмены лотов» в блоке «Тип проекта изменения» заполните поле «Дата отмены лотов» и укажите общую причину отмены лотов.

Наименование ПС:	ООС 223-ФЗ	
		Стр. 385

При выборе типа изменения «Различные причины отмены лотов» в блоке «Сведения об отмене лотов» укажите номер лота, заполните поле «Дата отмены лота», укажите причину отмены лота.

В блоке «Документы отмены лотов» прикрепите файлы, содержащие сведения об отмене лотов. Процедура прикрепления файлов аналогична процедуре прикрепления файлов к проекту (см. п. 4.8.8.1).

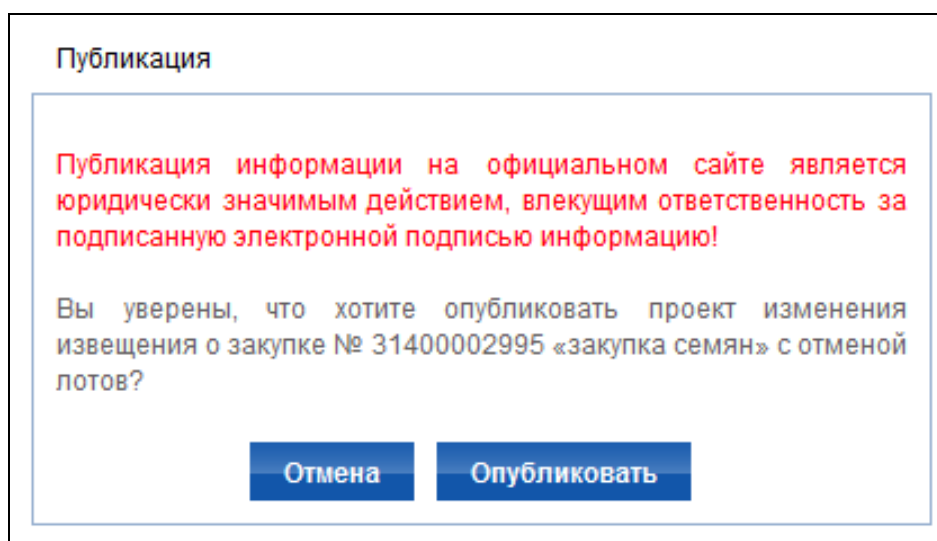
Для удаления введенных в поля формы данных нажмите на гиперссылку «Отменить последние изменения».

После заполнения обязательных полей сведений нажмите на гиперссылку «Сохранить». Система сохраняет введенные сведения проекта изменения.

Для удаления отмеченных флажками лотов из списка отменяемых лотов (см. Рис. 343) нажмите на кнопку «Убрать отмеченные».

Для перехода на вкладку «Список лотов» (см. Рис. 343) нажмите на кнопку «Добавить лоты». Система сохраняет введенные данные.

Для публикации проекта изменения для всех отмененных лотов нажмите на гиперссылку «Опубликовать». Система выполняет проверку корректности данных. В случае отсутствия нарушений Система отображает окно для подтверждения публикации проекта изменения извещения с отменой лотов (Рис. 346).

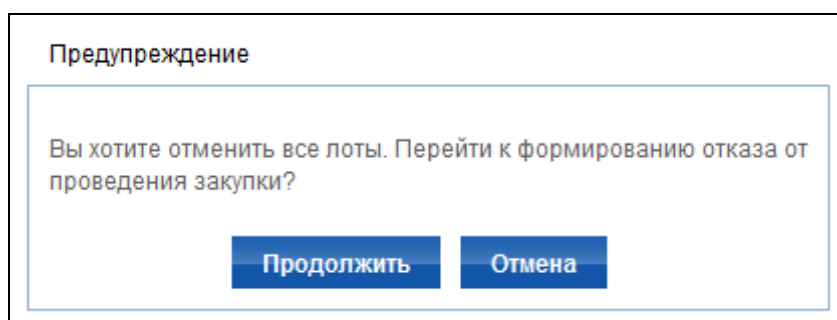


**Рис. 346 Окно подтверждения публикации**

Наименование ПС:	ООС 223-ФЗ	
		Стр. 386

После публикации проекта изменения для всех отмененных лотов устанавливается атрибут «Отменен».

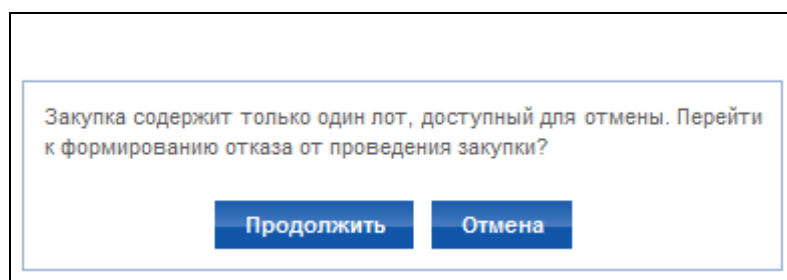
Если на странице со списком лотов, доступных для отмены (Рис. 343) выбраны все лоты и нажата кнопка «Далее», то отображается предупреждение о том, что будут отменены все лоты с возможностью перехода к формированию отказа от проведения закупки (Рис. 347).



**Рис. 347 Переход к формированию отказа от проведения закупки**

При нажатии на кнопку «Продолжить» отображается форма ввода сведений для отказа от проведения закупки (см. п. 4.10.8).

При наличии в текущем извещении только одного лота, который не был ранее отменен и в настоящий момент не содержится в актуальных протоколах по извещению (далее – актуальный лот) после нажатия на кнопку «Выбрать» (см. Рис. 340) отображается диалоговое окно с сообщением о формировании отказа от проведения закупки (Рис. 348).



**Рис. 348 Сообщение о формировании отказа от проведения закупки**

После нажатия на кнопку «Продолжить» отображается форма ввода сведений для отказа от проведения закупки (см. п. 4.10.8).

Если для текущей закупки не существует ни одного лота, доступного для отмены, то вместо страницы со списком лотов (Рис. 343) отображается сообщение

Наименование ПС:	ООС 223-ФЗ	
		Стр. 387

«Для всех лотов данной закупки существуют опубликованные протоколы. Вы не можете удалить лоты».

#### 4.10.10. Создание разъяснения по документации закупки

Для создания разъяснения по документации закупки необходимо выполнить вход в Личный кабинет, найти закупку. Далее нажать на гиперссылку «Внести разъяснения по положениям документации по закупке» на вкладке «Изменения и разъяснения» формы просмотра сведений о закупке (см. Рис. 336). Создание разъяснений возможно только когда закупка находится на этапе «Подача заявок».

По нажатию ссылки отобразится форма для ввода сведений о разъяснении (Рис. 349).

Список закупок → Закупка №31400002995 → Изменения и разъяснения → Создание разъяснения

Разъяснение по документации закупки

**Сведения о состоянии разъяснения**

Создано

Последнее обновление

**Сведения о разъяснении**

Тема разъяснения \*

Сведения о предмете запроса \*

Дата поступления запроса о разъяснении \*

Дата принятия решения о предоставлении разъяснений \*

**Документы разъяснения**

Путь к файлу \*

Наименование документа \*

Обзор...

Прикрепить


Удалить Сохранить Закреть форму Опубликовать


Рис. 349 Форма для ввода сведений о разъяснении


Наименование ПС:	ООС 223-ФЗ	
		Стр. 388


Поля, отмеченные символом «\*», являются обязательными для заполнения.

В блоке «Сведения о разъяснении» заполните поля: «Тема разъяснения», «Сведения о предмете запроса», «Дата поступления запроса о разъяснении», «Дата принятия решения о предоставлении разъяснений». В блоке «Документы разъяснения» прикрепите необходимые файлы (см. п. 4.8.8.1).

Для удаления введенных сведений нажмите на кнопку « Удалить».

Для сохранения введенных сведений без публикации нажмите на кнопку « Сохранить».

Для закрытия формы без сохранения внесенных сведений нажмите на кнопку « Закрыть форму».

После ввода всех необходимых сведений и прикрепления электронных версий документов нажмите на кнопку « Опубликовать» (см. п. 4.10.5).

После публикации отображается форма просмотра сведений о закупке на вкладке «Изменения и разъяснения» (Рис. 342).

#### 4.10.11. Размещение протоколов работы комиссии

##### 4.10.11.1. Просмотр сведений о протоколах

Для просмотра сведений о протоколах закупки необходимо выполнить вход в Личный кабинет, найти закупку на этапе «Работа комиссии» и в выпадающем меню нажать пункт «Сведения закупки» (Рис. 350).

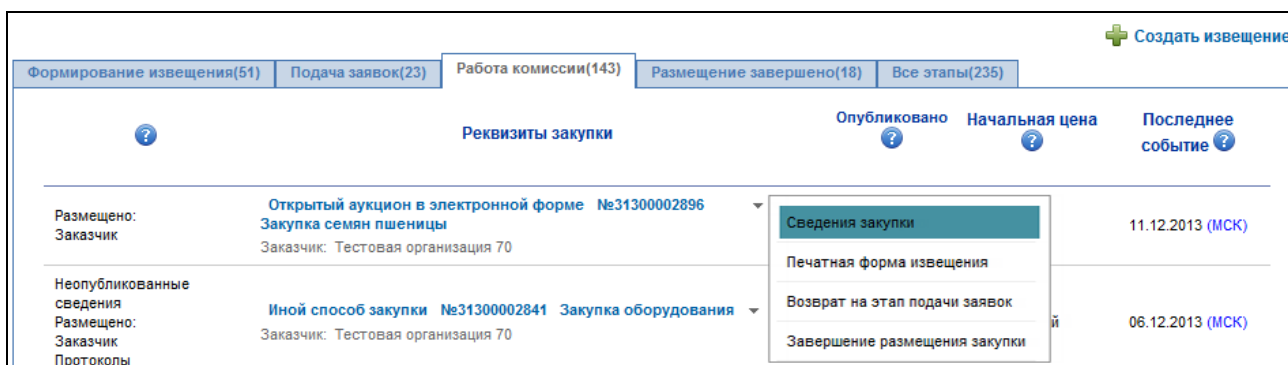


Рис. 350 Создание протоколов, переход к сведениям закупки



Наименование ПС:	ООС 223-ФЗ	Стр. 389
------------------	------------	----------

Далее для просмотра сведений о протоколах закупки следует открыть вкладку «Протоколы» (Рис. 351).

Список закупок → Закупка №31400003212

Общая информация

Список лотов

Документы закупки

Изменения и разъяснения

Протоколы

Журнал событий

Наименование документа	Опубликован	Создан	Версия	Пользователь, опубликовавший сведения
Вскрытие конвертов				
			Создать новую версию	Отменить протокол
Протокол вскрытия конвертов №31400003212-02	24.02.2014 13:11 (МСК)	24.02.2014 13:08 (МСК)	Версия 1 (действующая)	Пронин-Тест Александр Сергеевич(Тестовая организация 70)
			Создать новую версию	Отменить протокол
Протокол вскрытия конвертов №31400003212-01	24.02.2014 13:07 (МСК)	24.02.2014 13:05 (МСК)	Версия 1 (действующая)	Пронин-Тест Александр Сергеевич(Тестовая организация 70)
Сведения о выделении лотов № 2 в отдельный протокол	24.02.2014 13:08 (МСК)	24.02.2014 13:07 (МСК)		Пронин-Тест Александр Сергеевич(Тестовая организация 70)
Всего найдено 2				
			Создать протокол	
Рассмотрение заявок				
			Создать новую версию	Отменить протокол
Протокол рассмотрения заявок №31400003212-04	24.02.2014 13:40 (МСК)	24.02.2014 13:15 (МСК)	Версия 1 (действующая)	Пронин-Тест Александр Сергеевич(Тестовая организация 70)
			Создать новую версию	Отменить протокол
Протокол рассмотрения заявок №31400003212-03	24.02.2014 13:13 (МСК)	24.02.2014 13:12 (МСК)	Версия 1 (действующая)	Пронин-Тест Александр Сергеевич(Тестовая организация 70)
Сведения о выделении лотов № 3 в отдельный протокол	24.02.2014 13:15 (МСК)	24.02.2014 13:14 (МСК)		Пронин-Тест Александр Сергеевич(Тестовая организация 70)
Всего найдено 2				
			Создать протокол	
Оценка и сопоставление заявок				
Нет документов				
Всего найдено 0				
Признание конкурса несостоявшимся				

**Рис. 351 Вкладка «Протоколы»**

В выпадающем меню для протокола со статусом «Редактирование», «Проект изменений» отображаются следующие пункты:

- «Редактировать» – для вызова функции редактирования протокола (для сведений, поступивших из ВСПЗ, данный пункт не отображается);

- «Просмотреть» – для вызова функции просмотра сведений протокола (пункт отображается для сведений, поступивших из ВСРЗ);

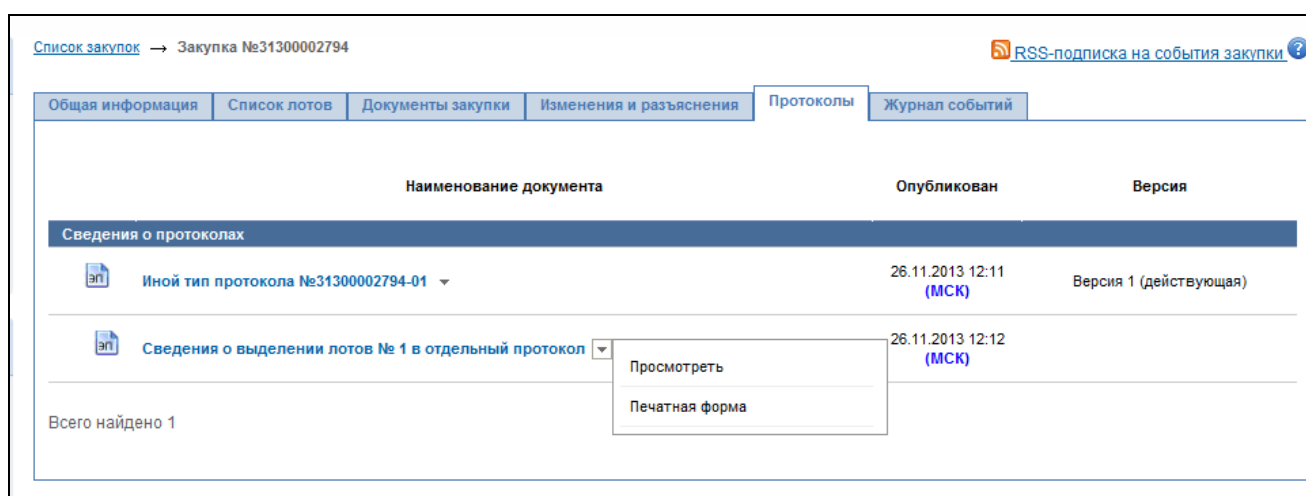
- «Опубликовать» – для вызова функции публикации протокола;

- «Удалить» – для вызова функции удаления протокола.

В выпадающем меню для протокола со статусом «Опубликовано» отображаются следующие пункты (Рис. 352):

- «Просмотреть» – для вызова функции просмотра сведений протокола;

- «Печатная форма» – для просмотра печатной формы протокола.



**Рис. 352 Вкладка для опубликованных протоколов**

Если для протокола созданы или опубликованы сведения о выделении лотов в отдельный протокол, под записью о протоколе присутствует запись «Сведения о выделении лотов в отдельный протокол» (см. Рис. 352).

Состав пунктов выпадающего меню функций зависит от статуса сведений.

В выпадающем меню для сведений со статусом «Редактирование» отображаются следующие пункты:

- «Редактировать» – для вызова функции редактирования сведений о выделении лотов в отдельный протокол (аналогично п. 4.10.12);

- «Опубликовать» – для вызова функции публикации протокола;


- «Удалить» – для вызова функции удаления протокола.

В выпадающем меню для сведений со статусом «Опубликовано» отображаются следующие пункты:

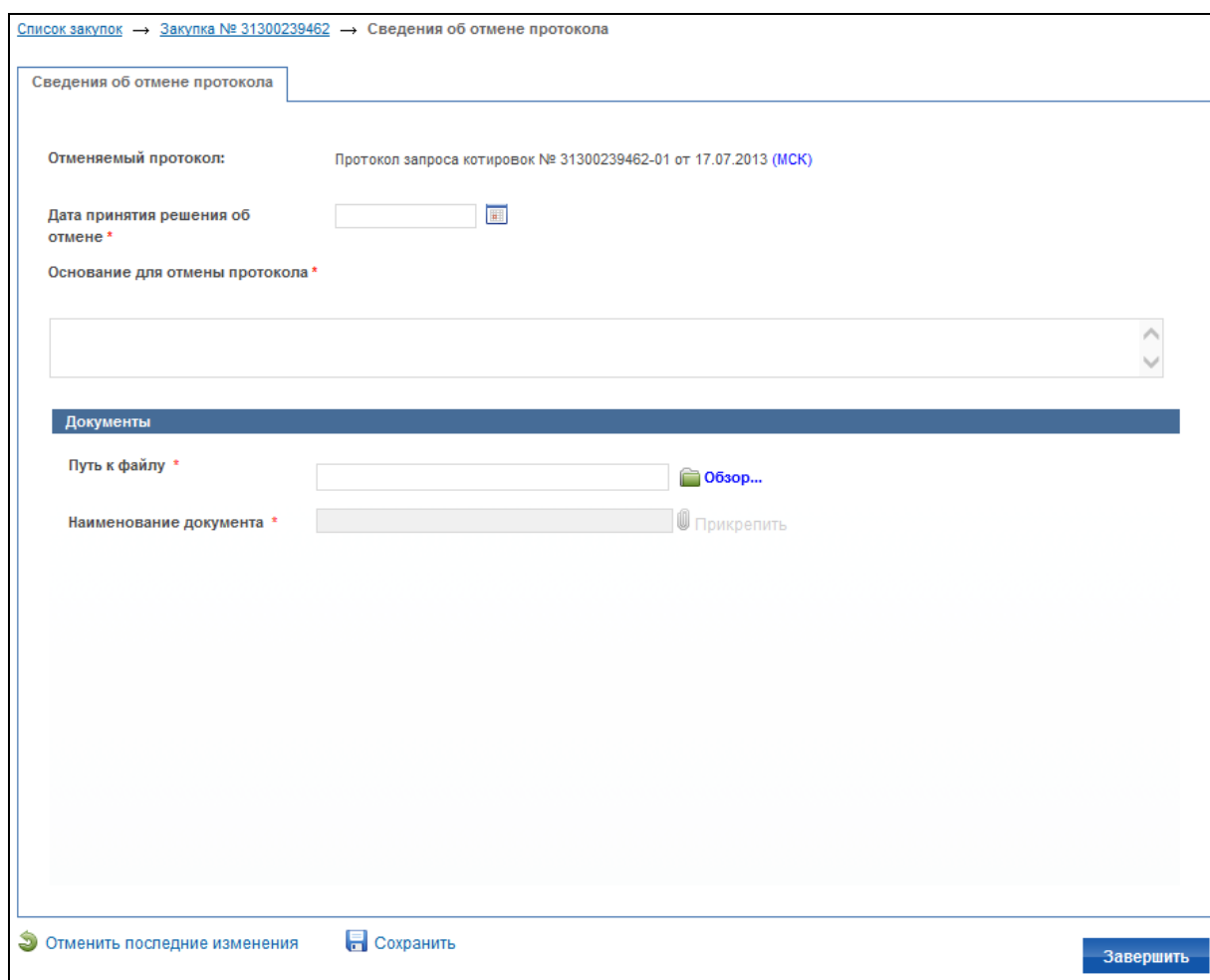
Наименование ПС:	ООС 223-ФЗ	
		Стр. 391

- «Просмотреть» – для вызова функции просмотра сведений о выделении лотов в отдельный протокол;

- «Печатная форма» – для просмотра печатной формы сведений о выделении лотов в отдельный протокол.

Для просмотра сведений ЭП нажмите на пиктограмму , расположенную слева от наименования опубликованного документа.

Для отмены опубликованного протокола нажмите на соответствующую гиперссылку (Рис. 352). Отображается форма «Сведения об отмене протокола» (Рис. 353).



Скриншот веб-формы «Сведения об отмене протокола». В верхней части страницы находится хлебные крошки: «Список закупок → Закупка № 31300239462 → Сведения об отмене протокола». Под ними – заголовок «Сведения об отмене протокола». Основная форма содержит следующие элементы:

- «Отменяемый протокол: Протокол запроса котировок № 31300239462-01 от 17.07.2013 (МСК)»
- «Дата принятия решения об отмене \*» с текстовым полем и календарной иконкой.
- «Основание для отмены протокола \*» с большим текстовым полем.
- Вкладка «Документы» (активна).
- «Путь к файлу \*» с текстовым полем и кнопкой «Обзор...».
- «Наименование документа \*» с текстовым полем и кнопкой «Прикрепить».

В нижней части формы расположены три кнопки: «Отменить последние изменения» (с иконкой отмены), «Сохранить» (с иконкой дискеты) и «Завершить» (синяя кнопка).

**Рис. 353 Форма «Сведения об отмене протокола»**

Заполните обязательные поля формы, прикрепите документы, нажмите на гиперссылку «Сохранить» и закройте форму, нажав на кнопку «Завершить». Отображается вкладка опубликованного протокола с добавленными сведениями об отмене протокола (Рис. 354).



Наименование ПС:	ООС 223-ФЗ	
		Стр. 393

Данная версия №2 сведений является неактуальной. Опубликована [новая версия сведений](#) от 01.01.2013.

### Рис. 356 Сообщение о неактуальности сведений протокола

При нажатии на ссылку «новая версия сведений» в сообщении отображается страница просмотра актуальной версии протокола.

#### 4.10.11.2. Просмотр сведений о протоколах для закупки с подэтапами на этапе «Работа комиссии»

Для просмотра сведений о протоколах закупки для закупки с подэтапами на этапе «Работа комиссии» необходимо выполнить вход в Личный кабинет, найти закупку с типом «Иной способ закупки» на этапе «Работа комиссии» и в выпадающем меню нажать пункт «Сведения закупки» (Рис. 350).

Перейдите на вкладку «Протоколы» (Рис. 357). В блоке «Протоколы подэтапа <Название подэтапа>» отображаются сведения по протоколам, созданным и опубликованным на данном подэтапе. Некоторые сведения данной закупки не опубликованы.

Список закупок → Закупка №31400003378

Общая информация | Список лотов | Документы закупки | Изменения и разъяснения | **Протоколы** | Уточненные требования | Журнал событий

Текущий подэтап: Первый  
[Перейти на другой этап](#)

**Протоколы подэтапа Первый**

+ Создать протокол

Наименование документа	Опубликован	Создан	Версия	Пользователь, опубликовавший сведения
Протокол для журнала событий ▾		17.03.2014 19:05 (МСК)		
			+ Создать новую версию	✖ Отменить протокол
Протокол для журнала событий №31400003378-01 ▾	17.03.2014 19:04 (МСК)	17.03.2014 19:03 (МСК)	Версия 1 (действующая)	Пронин-Тест Александр Сергеевич(Тестовая организация 70)
Сведения о выделении лотов № 4 в отдельный протокол ▾	17.03.2014 19:05 (МСК)	17.03.2014 19:04 (МСК)		Пронин-Тест Александр Сергеевич(Тестовая организация 70)

Всего найдено 2

**Протоколы подэтапа Второй** [Показать](#)

Рис. 357 Вкладка «Протоколы» иного способа закупки

Наименование ПС:	ООС 223-ФЗ	
		Стр. 394

Для перевода протокола на другой подэтап нажмите на гиперссылку «Перевести на другой подэтап».

Отображается окно для перевода закупки на другой подэтап, которое содержит перечень подэтапов. Выберите нужный подэтап и нажмите на кнопку «Перевести».

Система выдает сообщение: «Присутствуют неопубликованные сведения: < указываются виды имеющихся неопубликованных сведений через запятую: проекты изменения извещения, сведения о протоколах, проекты изменения протокола, сведения об отмене, проекты изменения сведений об отмене >. При переводе закупки на следующий подэтап данные сведения будут удалены! Удалить неопубликованные сведения и перевести закупку на подэтап?»

Нажмите на кнопку «Продолжить». Система удаляет неопубликованные сведения для подэтапа и переводит закупку на выбранный подэтап.

#### **4.10.11.3. Способ закупки «Открытый конкурс». Создание протокола вскрытия конвертов**

Для формирования протокола вскрытия конвертов необходимо выполнить вход в Личный кабинет, найти закупку и перевести ее на этап работы комиссии, выбрав в контекстном меню закупки функцию «Перевод на этап работы комиссии», см. п. 4.10.6 настоящего документа.

На вкладке «Работа комиссии» необходимо найти закупку и в выпадающем меню нажать на пункт «Сведения закупки». По нажатию пункта выпадающего меню отобразится форма просмотра сведений закупки.

Далее следует открыть вкладку «Протоколы» и нажать гиперссылку «Создать протокол» над блоком «Вскрытие конвертов» (Рис. 351).

По нажатию гиперссылки «Создать протокол» отображается страница для ввода общих сведений о протоколе (Рис. 358).

Список закупок → Закупка № 31400688465 → Протоколы → Формирование протокола

Общие сведения [Выбрать шаблон для заполнения](#)

---

**Общие сведения**

Название	Протокол вскрытия конвертов
Этап закупки	Работа комиссии
Создано	
Последнее обновление	
Основание для формирования протокола	Извещение №31400688465 от 18.12.2014 (МСК+8)

---

**Место и время проведения процедуры**

Место проведения процедуры вскрытия конвертов \*

423800, Татарстан Респ, Елабуга г, Набережная ул, 1

Дата и время процедуры вскрытия конвертов \*

23.12.2014 12 : 00

Дата подписания протокола \*

23.12.2014

---

**Сведения о комиссии**

Номер комиссии

1

Наименование комиссии

1

Результаты работы комиссии

1

---

**Признание конкурса несостоявшимся**

☒ Конкурс признан несостоявшимся

Причина признания конкурса несостоявшимся \*

---

**Дополнительная информация**

Дополнительная информация

1

Отменить последние изменения Сохранить Далее

**Рис. 358 Ввод общих сведений о протоколе для закупки**

Для выбора шаблона протокола нажмите на гиперссылку «Выбрать шаблон протокола». Отображается форма выбора шаблона для заполнения (Рис. 359).

Выбор шаблона протокола

Наименование  Поиск

Наименование шаблона

Протокол рассмотрения первых частей заявок (шаблон 1)

Протокол проведения аукциона (шаблон 1)

Протокол рассмотрения вторых частей заявок (шаблон)

Протокол проведения аукциона (шаблон 2)

Протокол рассмотрения первых частей заявок (шаблон 1)

← Предыдущая
1 2 3 4 5 6 7 8 9 10
→
Показано с 11 по 20 из 125

Выбрать
Отменить

**Рис. 359 Форма выбора шаблона для заполнения**

Введите наименование шаблона в поисковую строку. Нажмите на кнопку «Поиск». Нажмите на наименование необходимого шаблона в списке. Нажмите на кнопку «Выбрать». Значения шаблона отображаются в соответствующих полях протокола.

Заполните необходимые поля формы и нажмите на кнопку «Далее». Поля, отмеченные символом «\*», обязательны для заполнения.

По нажатию кнопки «Далее» отобразится вкладка «Список заявок» формы ввода сведений о протоколе вскрытия конвертов для способа размещения закупки «Открытый конкурс» (Рис. 360).

[Список закупок](#) → 
 [Закупка № 31400004542](#) → 
 [Протоколы](#) → 
 Формирование протокола

Общие сведения
Список заявок

Лоты закупки

№	Наименование лота	Начальная(максимальная) цена договора	Число заявок
1	<div style="display: flex; align-items: center;"> <div style="border: 1px solid #ccc; padding: 2px; margin-right: 5px;"> <div style="font-size: 0.8em;">тест</div> <div style="font-size: 0.8em;">Требования к составу документов</div> </div> <div style="flex-grow: 1;">5000000 Российский рубль</div> </div>	2	<span style="color: green; font-size: 1.2em;">+</span> <a href="#">Добавить заявку</a>

Сведения о заявках

Номер	Участник	Дата и время получения заявки	Предложенная цена договора
1	<div style="display: flex; align-items: center;"> <div style="color: green; font-size: 1.2em; margin-right: 5px;">✓</div> <div>           ГАОУ СПО СТГХСТ им. П. Мачнева ИНН:6312009708 КПП:631201001            ОГРН:1026300767569         </div> </div>	22.11.2014 12:00 (МСК)	1000 Российский рубль
2	<div style="display: flex; align-items: center;"> <div style="color: red; font-size: 1.2em; margin-right: 5px;">✗</div> <div> <div style="border: 1px solid #ccc; padding: 2px; font-size: 0.8em; margin-bottom: 5px;">           Редактировать заявку         </div> <div style="border: 1px solid #ccc; padding: 2px; font-size: 0.8em;">Удалить заявку</div> </div> <div style="flex-grow: 1;">789 ОГРН:1234567890123</div> </div>	26.11.2014 12:00 (МСК)	500 Российский рубль


Далее



**Рис. 360 Форма ввода сведений о протоколе вскрытия конвертов, вкладка «Список заявок»**




Наименование ПС:	ООС 223-ФЗ	
		Стр. 397

В блоке «Лоты» при наличии лотов, перенесенных из другого протокола, отображается запись «Лоты перенесены из протокола» с информацией о номере и дате публикации протокола, из которого были перенесены лоты. При наличии опубликованного проекта изменения протокола с выделением лотов, созданного на основе редактируемого протокола, отображается запись «Лоты выделены в протокол» с информацией о номере и дате публикации протокола, в который были выделены лоты.

Для просмотра сведений о поданных на лот заявках нажмите на кнопку «». Сведения отображаются в таблице «Сведения о заявках».

В случае если в заявке, поданной участником, указано, что участник отсутствует в Реестре недобросовестных поставщиков, отображается пиктограмма «». В случае если в заявке не указано, есть ли сведения об участнике в Реестре недобросовестных поставщиков, отображается пиктограмма «».

Для добавления новой заявки нажмите на кнопку « **Добавить заявку**», отображается форма «Сведения о заявке» (Рис. 362).

Для редактирования сведений заявки нажмите на пункт контекстного меню «Редактировать заявку», отображается форма «Сведения о заявке» (Рис. 362).

Для удаления сведений заявки нажмите на пункт контекстного меню «Удалить заявку» (см. Рис. 360).

Для просмотра требований к составу документов в выпадающем меню лота нажмите пункт «Требования к составу документов» (см. Рис. 360).

Укажите наименование документов на отобразившейся вкладке «Требования к составу документов» (Рис. 361).

**Рис. 361 Форма ввода сведений о протоколе вскрытия конвертов, вкладка «Требования к составу документов для лота <номер лота>»**

Для добавления в список дополнительного документа нажмите на гиперссылку «Добавить документ» и введите его наименование в отобразившемся поле ввода.

Указав состав документов, нажмите на кнопку «Далее». По нажатию кнопки отобразится вкладка «Список заявок» (см. Рис. 360).

Добавьте заявку, нажав на гиперссылку «Добавить заявку» на вкладке «Список заявок». Для отмененных лотов гиперссылка «Добавить заявку» не отображается.

Заполните необходимые поля на отобразившейся вкладке «Сведения о заявке» (Рис. 362). Поля, отмеченные символом «\*», обязательны для заполнения.

Если участник не является резидентом Российской Федерации, следует установить флажок выключателя «Нерезидент РФ» и заполнить отобразившееся поле «Сведения об участнике, нерезиденте РФ». При установленном флажке «Нерезидент РФ» поля «Наименование организации», «ИНН», «КПП», «ОГРН» на вкладке не отображаются.

Если участник относится к субъектам малого и среднего предпринимательства, установите флажок «Участник относится к субъектам малого и среднего предпринимательства».

Если в сведениях об участнике, который является резидентом РФ, установлен переключатель «Физическое лицо», то поле «КПП», обязательное при

Наименование ПС:	ООС 223-ФЗ	
		Стр. 399

установленном переключателе «Юридическое лицо», становится необязательным для заполнения.

При невозможности указать цену поставщика установите флажок выключателя «Невозможно указать цену поставщика» и заполните поле «Сведения о ценовом предложении поставщика».

Список закупок → Закупка № 31400004542 → Протоколы → Формирование протокола

Общие сведения Списание заявок Сведения о заявке

### Сведения об участнике

☒ Юридическое лицо
 ☐ Физическое лицо
 [Найти поставщика](#)

☐ Нерезидент РФ

Наименование организации \*

ИНН \*

КПП \*

ОГРН \*

Адрес \*

☐ Участник относится к субъектам малого и среднего предпринимательства

### Сведения о заявке

Название лота: тест

Номер заявки в журнале регистрации \*

Дата и время подачи заявки \*

Цена поставщика \*

☐ Невозможно указать цену поставщика

Срок исполнения договора

Сведения о количестве либо объеме закупаемых товаров, работ, услуг

Предложения по условиям исполнения договора

### Сведения о предоставленных документах

№	Список документов	Наличие у участника
1	Лицензия	<div>Наличие</div> <div>Отсутствие</div> <div>Иное</div>

[Отменить последние изменения](#)
[Сохранить](#)
[Завершить](#)

**Рис. 362 Форма ввода сведений о протоколе вскрытия конвертов, вкладка «Сведения о заказе»**

Наименование ПС:	ООС 223-ФЗ	
		Стр. 400

Заполнив поля формы, нажмите на кнопку «Завершить».

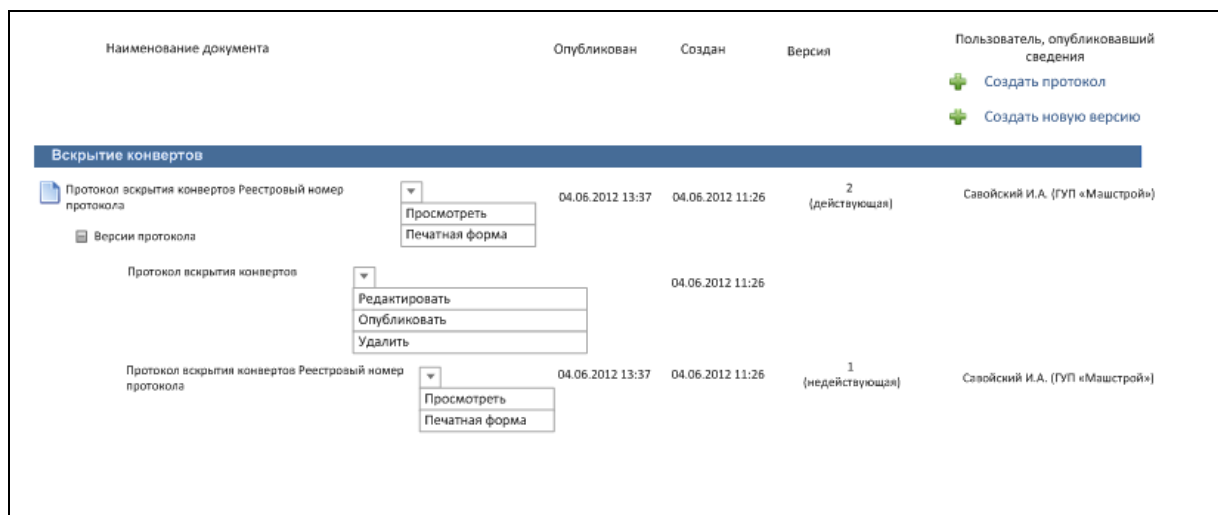
Добавленная заявка отобразится на вкладке «Список заявок» (см. Рис. 360).

Нажмите на кнопку «Далее».

На отобразившейся вкладке «Документы» в случае необходимости прикрепите электронные версии документов, выбрав документ при помощи кнопки «Обзор», заполнив обязательное поле «Описание файла» и нажав на кнопку «Прикрепить». Прикрепленный документ отобразится в таблице «Прикрепленные файлы». Размер одного прикрепляемого файла не должен превышать 70 МБ. Суммарный объем прикрепляемых файлов не должен превышать 2 ГБ.

**Рис. 363 Формирование протокола, вкладка «Документы»**

Для завершения формирования протокола нажмите на кнопку «Завершить формирование протокола». Система отображает страницу «Протоколы». Для созданного протокола доступны следующие функции: «Редактировать», «Опубликовать», «Удалить» (Рис. 364).



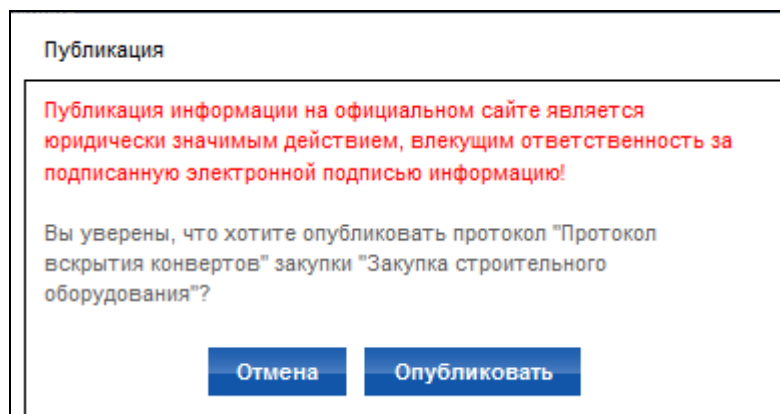
**Рис. 364 Функции созданного протокола**

Для редактирования протокола выберите функцию «Редактировать».

Для удаления протокола выберите функцию «Удалить».

Для публикации протокола необходимо в выпадающем меню протокола нажать пункт «Опубликовать».

Система выполняет проверку корректности данных и в случае отсутствия нарушений отображает окно для подтверждения публикации протокола.



**Рис. 365 Окно подтверждения публикации протокола**

Нажмите на кнопку «Опубликовать». Система отображает печатную форму протокола.

Нажмите на кнопку «Подписать и опубликовать» на печатной форме протокола. Протокол опубликован в открытой части Сайта.

Для просмотра сведений протокола необходимо на вкладке «Протоколы» в выпадающем меню нажать на пункт «Просмотреть» (Рис. 364).

Наименование ПС:	ООС 223-ФЗ	
		Стр. 402

Для просмотра печатной формы (ПФ) протокола необходимо на вкладке «Протоколы» в выпадающем меню нажать на пункт «Печатная форма».

Для создания проекта изменения опубликованного протокола необходимо нажать на кнопку «Создать новую версию», расположенную над записью опубликованного протокола, ввести необходимые сведения о протоколе, прикрепить новые файлы, содержащие актуальные сведения о протоколе и нажать на кнопку «Завершить формирование протокола».

#### **4.10.11.4. Способ закупки «Открытый конкурс». Создание протокола рассмотрения заявок**

Для создания протокола рассмотрения заявок в выпадающем меню закупки на этапе «Работа комиссии» нажмите пункт «Сведения закупки» (Рис. 350).

Откройте вкладку «Протоколы» и нажмите гиперссылку «Сформировать протокол», расположенную над блоком «Рассмотрение заявок». По нажатию на гиперссылку отобразится страница формирования протокола, открыта вкладка «Общие сведения» (Рис. 366).

Список закупок ▶ Закупка № 12345678901 ▶ Протоколы ▶
**Формирование протокола**

Общие сведения
[Выбрать шаблон для заполнения](#)

Общие сведения

Название	Протокол рассмотрения заявок
Этап закупки	Работа комиссии
Создано	11.04.2012 16:59 Северин Сергей Иванович (Представитель заказчика) ЗАО «МежТехТамстрой»
Последнее обновление	11.04.2012 16:59 Северин Сергей Иванович

Основание для формирования протокола

Извещение № 993433224242434323-1 от 12.01.2012

Протокол вскрытия конвертов \*

№ 993433224242434323-1 от 12.04.2012

Место и время проведения процедуры

Место проведения процедуры рассмотрения заявок \*

423600, Татарстан Респ, Елабуга г, Набережная ул, 1

Дата и время процедуры рассмотрения заявок \*

11.05.2012

09

30

Дата подписания протокола \*

11.05.2012

Сведения о комиссии

Номер комиссии

435

Наименование комиссии

Единая тендерная комиссия

Результаты работы комиссии

Признание конкурса несостоявшимся

☒ Конкурс признан несостоявшимся

Причина признания коркурса несостоявшимся

Дополнительная информация

Дополнительная информация

Отменить последние изменения
 Сохранить
Далее

**Рис. 366 Создание протокола рассмотрения заявок, вкладка «Общие сведения»**

Наименование ПС:	ООС 223-ФЗ	
		Стр. 404

Для выбора шаблона протокола нажмите на гиперссылку «Выбрать шаблон протокола». Отображается форма выбора шаблона для заполнения (Рис. 367).

**Рис. 367 Форма выбора шаблона для заполнения**

Введите наименование шаблона в поисковую строку. Нажмите на кнопку «Поиск». Нажмите на наименование необходимого шаблона в списке. Нажмите на кнопку «Выбрать». Значения шаблона отображаются в соответствующих полях протокола.

Заполните необходимые поля на вкладке «Общие сведения» (аналогично п. 4.10.11.3) и нажмите на кнопку «Далее».

На вкладке «Список заявок» укажите решение комиссии для рассмотренных заявок, выбрав необходимое значение для заявки в поле со списком (Рис. 368).



Список закупок ▶ Закупка № 12345678901 ▶ Протоколы ▶ Формирование протокола

Общие сведения
Список заявок

Лоты перенесены из протокола Протокол № 99343322424243434323-1 от 12.01.2012  
Лоты выделены в протокол Протокол № 99343322424243434323-1 от 12.01.2012

Лот №1 Наименование лота 1  
Начальная (Максимальная) цена договора 122 344,00 Российский рубль  
Общее количество заявок 8 Допущено 6 [Рассмотрение заявок](#)  
Причина выделения лотов Содержание причины

Лот №1 Наименование лота 2  
Начальная (Максимальная) цена договора 450 343,00 Российский рубль  
Общее количество заявок 3 Допущено 2 [Рассмотрение заявок](#)

Номер	Участник	Решение комиссии
1	ИНН:5656783462 КПП:645674234 Закрытое акционерное общество Новая организация1	<input type="text"/> Допущен Недопущен
2	ИНН:5656783462 КПП:645674234 Закрытое акционерное общество Новая организация1	<input type="text"/>
3	ИНН:5656783462 КПП:645674234 Закрытое акционерное общество Новая организация1 Причина отказа Не удовлетворяет требованию к участникам закупки	Не допущен

Отменить последние изменения
 Сохранить

Далее



**Рис. 368 Создание протокола рассмотрения заявок, вкладка «Список заявок»**

В верхней части вкладки «Список заявок» при наличии лотов, перенесенных из другого протокола, отображается запись «Лоты перенесены из протокола» с информацией о номере и дате публикации протокола, из которого были перенесены лоты. При наличии опубликованного проекта изменения протокола с выделением лотов, созданного на основе редактируемого протокола, отображается запись «Лоты выделены в протокол» с информацией о номере и дате публикации протокола, в который были выделены лоты.

В таблице сведений выделенные и отмененные лоты отображаются серым цветом. Просмотр и редактирование выделенных лотов недоступно.

В случае если в заявке, поданной участником, указано, что участник отсутствует в Реестре недобросовестных поставщиков, отображается

Наименование ПС:	ООС 223-ФЗ	
		Стр. 406

пиктограмма «». В случае если в заявке не указано, есть ли сведения об участнике в Реестре недобросовестных поставщиков, отображается пиктограмма «».

Нажмите на кнопку «Далее».

Отображается вкладка «Документы», которая позволяет в случае необходимости прикрепить документы протокола рассмотрения заявок. Для этого необходимо выбрать документ при помощи кнопки «Обзор», заполнить обязательное поле «Описание файла» и нажать на кнопку «Прикрепить». В результате выбранный документ отобразится в таблице «Прикрепленные файлы». Для удаления прикрепленных документов нажмите на кнопку «Удалить».

После ввода всех необходимых сведений и прикрепления электронных версий документов нажмите на кнопку «Завершить формирование протокола».

По нажатию кнопки «Завершить формирование протокола» отобразится вкладка «Протоколы» (Рис. 351).

Для редактирования созданного протокола выберите в выпадающем меню пункт «Редактировать».

Для удаления протокола выберите пункт «Удалить».

Для публикации протокола необходимо в выпадающем меню нажать пункт «Опубликовать».

Подтвердите публикацию нажатием кнопки «Опубликовать» в диалоговом окне. Нажмите на кнопку «Подписать и опубликовать» на печатной форме протокола.

Протокол опубликован в открытой части Сайта.

Для создания проекта изменения опубликованного протокола необходимо нажать на кнопку «Создать новую версию», расположенную над записью опубликованного протокола, ввести необходимые сведения о протоколе, прикрепить новые файлы, содержащие актуальные сведения о протоколе и нажать на кнопку «Завершить формирование протокола».

Наименование ПС:	ООС 223-ФЗ	
		Стр. 407

#### **4.10.11.5. Способ закупки «Открытый конкурс». Создание протокола оценки и сопоставления заявок**

Для создания протокола оценки и сопоставления заявок в выпадающем меню закупки на этапе «Работа комиссии» нажмите пункт «Сведения закупки» (Рис. 350).

Откройте вкладку «Протоколы» и нажмите гиперссылку «Сформировать протокол», расположенную над блоком «Оценка и сопоставление заявок».

По нажатию на гиперссылку отобразится страница формирования протокола, открыта вкладка «Общие сведения» (Рис. 369).

Список закупок → Закупка № 31400004517 → Протоколы → Формирование протокола

Общие сведения [Выбрать шаблон для заполнения](#)

---

**Общие сведения**

Название	Протокол оценки и сопоставления заявок
Этап закупки	Работа комиссии
Создано	11.03.2015 20:09 (МСК) Егоров-Тест Павел Александрович (Заказчик) Тестовая организация 64
Последнее обновление	11.03.2015 20:09 (МСК) Егоров-Тест Павел Александрович

---

**Основание для формирования протокола**

Извещение № от

Протокол вскрытия конвертов № 31400004517-01 от 11.03.2015 20:08

Протокол рассмотрения заявок \* Протокол рассмотрения заявок № 31400004517-02 от 11.03.2015 20:09 ▼

---

**Место и время проведения процедуры**

Место проведения процедуры оценки и сопоставления заявок \* ▼

Дата и время процедуры оценки и сопоставления заявок \* 11.03.2015 12 : 00

Дата подписания протокола \* 11.03.2015

---

**Сведения о комиссии**

Номер комиссии

Наименование комиссии

Результаты работы комиссии ▼

---

**Признание конкурса несостоявшимся**

☒ Конкурс признан несостоявшимся

Причина признания конкурса несостоявшимся \* ▼

---

**Дополнительная информация**

Дополнительная информация ▼

---

Отменить последние изменения
 Сохранить
 **Далее**

**Рис. 369 Создание протокола оценки и сопоставления заявок, вкладка «Общие сведения»**

Для выбора шаблона протокола нажмите на гиперссылку «Выбрать шаблон протокола». Отображается форма выбора шаблона для заполнения (Рис. 370).

Выбор шаблона протокола

Наименование

Укажите наименование шаблона

Поиск

Наименование шаблона

Протокол рассмотрения первых частей заявок (шаблон 1)

Протокол проведения аукциона (шаблон 1)

Протокол рассмотрения вторых частей заявок (шаблон)

Протокол проведения аукциона (шаблон 2)

Протокол рассмотрения первых частей заявок (шаблон 1)

←

Предыдущая

1

2

3

4

5

6

7

8

9

10

→

Показано с 11 по 20 из 125

Выбрать

Отменить

**Рис. 370 Форма выбора шаблона для заполнения**

Введите наименование шаблона в поисковую строку. Нажмите на кнопку «Поиск». Нажмите на наименование необходимого шаблона в списке. Нажмите на кнопку «Выбрать». Значения шаблона отображаются в соответствующих полях протокола.

Заполните необходимые поля на вкладке «Общие сведения» (аналогично п. 4.10.11.3) и нажмите на кнопку «Далее». Поля, отмеченные символом «\*», обязательны для заполнения.

На отобразившейся вкладке «Результат оценки и сопоставления заявок» введите сведения о результатах оценки и сопоставления поданных заявок на каждый лот открытого конкурса (Рис. 371).

Список закупок → Закупка № 31400004517 → Протоколы → Формирование протокола

Общие сведения    **Результат оценки и сопоставления заявок**

Наименование лота: Кирпич ▼      Сведения о порядке оценки и сопоставления заявок

Начальная (Максимальная) цена договора: 25000000 Российский рубль

Общее количество заявок: 3      Допущено: 3

Оценка заявок

Расчет оценок

Номер	Участник	Результат оценки	Рейтинг участника	Результат
1	✓ Национальная акционерная компания "Нафтогаз Украины" Страна: УКРАИНА Идентификационный номер: 00039002			▼
2	✓ ИНН: 5652373612 КПП: 444444446 ОГРН: 4444444461234 Гондурасская организация			▼
3	✗ ИНН: 1234567890 КПП: 123456789 ОГРН: 1234567890123 Прокуров 23			▼

Отменить последние изменения    Сохранить    **Далее**

**Рис. 371 Ввод сведений по результатам оценки и сопоставления поданных заявок на каждый лот**

В верхней части вкладки «Результат оценки и сопоставления заявок» при наличии лотов, перенесенных из другого протокола, отображается запись «Лоты перенесены из протокола» с информацией о номере и дате публикации протокола, из которого были перенесены лоты. При наличии опубликованного проекта изменения протокола с выделением лотов, созданного на основе редактируемого протокола, отображается запись «Лоты выделены в протокол» с информацией о номере и дате публикации протокола, в который были выделены лоты.

В таблице сведений выделенные и отмененные лоты отображаются серым цветом. Просмотр и редактирование выделенных лотов недоступно.

В случае если в заявке, поданной участником, указано, что участник отсутствует в Реестре недобросовестных поставщиков, отображается пиктограмма «✓». В случае если в заявке не указано, есть ли сведения об участнике в Реестре недобросовестных поставщиков, отображается пиктограмма «✗».

Для расчета оценки каждого участника нажмите на гиперссылку «Расчет оценок». Для каждого участника отображаются результаты оценки, рейтинг участника и результат расчета (Рис. 372).

[Список закупок](#) → [Закупка № 31400004517](#) → [Протоколы](#) → Формирование протокола

Общие сведения

Результат оценки и сопоставления заявок

Наименование лота: Кирпич ▼

Начальная (Максимальная) цена договора: 25000000 Российский рубль

Общее количество заявок: 3      Допущено: 3

Оценка заявок

Расчет оценок

Сведения о порядке оценки и сопоставления заявок:

Номер	Участник	Результат оценки	Рейтинг участника	Результат
1	<div style="display: flex; align-items: center;"> <div style="margin-right: 5px;">✔</div> <div>           Национальная акционерная компания "Нафтогаз Украины"            Страна: УКРАИНА Идентификационный номер: 00039002         </div> <div style="margin-left: 10px;">▼</div> </div>	0,00	2	Второе место ▼
2	<div style="display: flex; align-items: center;"> <div style="margin-right: 5px;">✔</div> <div>           ИНН: 5652373612 КПП: 444444446 ОГРН: 4444444461234 Гондурасская организация         </div> <div style="margin-left: 10px;">▼</div> </div>	0,00	3	Третье место ▼
3	<div style="display: flex; align-items: center;"> <div style="margin-right: 5px;">✘</div> <div>           ИНН: 1234567890 КПП: 123456789 ОГРН: 1234567890123 Прокуров 23         </div> <div style="margin-left: 10px;">▼</div> </div>	0,00	1	Победитель ▼

[Отменить последние изменения](#)
[Сохранить](#)

Далее

**Рис. 372 Результаты расчета оценки**

Нажмите на кнопку «Далее».

Отображается вкладка «Документы», которая позволяет в случае необходимости прикрепить документы протокола оценки и сопоставления заявок. Для этого необходимо выбрать документ при помощи кнопки «Обзор», заполнить обязательное поле «Описание файла» и нажать на кнопку «Прикрепить». В результате выбранный документ отобразится в таблице «Прикрепленные файлы». Размер одного прикрепляемого файла не должен превышать 70 МБ. Суммарный объем прикрепляемых файлов не должен превышать 2 ГБ. Для удаления прикрепленных документов нажмите на кнопку «Удалить».

После ввода всех необходимых сведений и прикрепления электронных версий документов нажмите на кнопку «Завершить формирование протокола», расположенную на вкладке «Документы».

Наименование ПС:	ООС 223-ФЗ	
		Стр. 412

По нажатию кнопки «Завершить формирование протокола» отобразится вкладка «Протоколы» (см. Рис. 351).

Для редактирования созданного протокола выберите в выпадающем меню пункт «Редактировать».

Для удаления протокола выберите пункт «Удалить».

Для публикации протокола необходимо в выпадающем меню нажать пункт «Опубликовать».

Подтвердите публикацию нажатием кнопки «Опубликовать» в диалоговом окне. Нажмите на кнопку «Подписать и опубликовать» на печатной форме протокола.

Протокол опубликован в открытой части Сайта.

Для создания проекта изменения опубликованного протокола необходимо нажать на кнопку «Создать новую версию», расположенную над записью опубликованного протокола, ввести необходимые сведения о протоколе, прикрепить новые файлы, содержащие актуальные сведения о протоколе и нажать на кнопку «Завершить формирование протокола».

#### **4.10.11.6. Способ закупки «Открытый аукцион». Создание протокола рассмотрения заявок**

Аналогично процедуре создания протокола рассмотрения заявок для способа закупки «Открытый конкурс» (см. п. 4.10.11.4) для создания протокола рассмотрения заявок для способа закупки «Открытый аукцион» необходимо нажать на гиперссылку «Сформировать протокол», расположенную над блоком «Рассмотрение заявок».

По нажатию на гиперссылку Система отобразит страницу для формирования протокола рассмотрения заявок, открыта вкладка «Общие сведения» (Рис. 373).



Список закупок ▶ Закупка № 12345678901 ▶ Протоколы ▶ Формирование протокола

Общие сведения

[Выбрать шаблон для заполнения](#)

### Общие сведения

Название	Протокол рассмотрения заявок № 99343322424243434323-1
Этап закупки	Работа комиссии
Создано	11.04.2012 16:59 Северин Сергей Иванович (Представитель заказчика) ЗАО «МежТехТамстрой»
Последнее обновление	11.04.2012 16:59 Северин Сергей Иванович
Основание для формирования протокола	Извещение № 99343322424243434323-1 от 12.01.2012

### Место и время проведения процедуры

Место проведения процедуры рассмотрения заявок \*

423600, Татарстан Респ, Елабуга г, Набережная ул, 1

Дата и время процедуры рассмотрения заявок \*

11.05.2012 09 : 30

Дата подписания протокола \*

11.05.2012

### Сведения о комиссии

Номер комиссии

435

Наименование комиссии

Единая тендерная комиссия

Результаты работы комиссии

### Признание аукциона несостоявшимся

☒ Аукцион признан несостоявшимся

Причина признания аукциона несостоявшимся

### Дополнительная информация

Дополнительная информация

Отменить последние изменения Сохранить Далее

**Рис. 373 Ввод сведений о протоколе рассмотрения заявок для открытого аукциона**

Наименование ПС:	ООС 223-ФЗ	
		Стр. 414

Для выбора шаблона протокола нажмите на гиперссылку «Выбрать шаблон протокола». Отображается форма выбора шаблона для заполнения (Рис. 374).

**Рис. 374 Форма выбора шаблона для заполнения**

Введите наименование шаблона в поисковую строку. Нажмите на кнопку «Поиск». Нажмите на наименование необходимого шаблона в списке. Нажмите на кнопку «Выбрать». Значения шаблона отображаются в соответствующих полях протокола.

Поля вкладки «Общие сведения», отмеченные символом «\*», являются обязательными для заполнения.

Заполните необходимые поля вкладки «Общие сведения» протокола рассмотрения заявок для открытого аукциона и нажмите на кнопку «Далее».

По нажатию на кнопку «Далее» Система отобразит вкладку «Список заявок».

На вкладке «Список заявок» (Рис. 375) нажмите на кнопку «Добавить заявку» и добавьте заявку, заполнив поля отобразившейся вкладки «Сведения о заявке» (Рис. 376).

Список закупок ▶ Закупка № 12345678901 ▶ Протоколы ▶
**Формирование протокола**

Общие сведения

Список заявок

Лоты закупки

Лоты перенесены из протокола    Протокол № 99343322424243434323-1 от 12.01.2012  
 Лоты выделены в протокол        Протокол № 99343322424243434323-1 от 12.01.2012

№	Наименование лота	Начальная (максимальная) цена договора	Число заявок	
1	<div style="display: flex; align-items: center;">                      Указывается наименование лота 1                      Причина выделения лотов                 </div>	122 344,00 Российский рубль	8	Добавить заявку
2	<div style="display: flex; align-items: center;">                      Указывается наименование лота 2                 </div>	453 453,00 Российский рубль	2	Добавить заявку

Сведения о заявках

Номер	Участник	Дата и время получения заявки
1	<div style="display: flex; align-items: center;">                      ИНН:5656783462 КПП:645674234 Закрытое акционерное общество Новая организация1                 </div>	04.04.2012
2	<div style="display: flex; align-items: center;">                      ИНН:5656783462 КПП:645674234 Закрытое акционерное общество Новая организация1                 </div>	04.04.2012

[Редактировать заявку](#)  
[Удалить заявку](#)

Далее

**Рис. 375 Вкладка «Список заявок»**

В верхней части вкладки «Список заявок» при наличии лотов, перенесенных из другого протокола, отображается запись «Лоты перенесены из протокола» с информацией о номере и дате публикации протокола, из которого были перенесены лоты. При наличии опубликованного проекта изменения протокола с выделением лотов, созданного на основе редактируемого протокола, отображается запись «Лоты выделены в протокол» с информацией о номере и дате публикации протокола, в который были выделены лоты.

В случае если в заявке, поданной участником, указано, что участник отсутствует в Реестре недобросовестных поставщиков, отображается пиктограмма «». В случае если в заявке не указано, есть ли сведения об участнике в Реестре недобросовестных поставщиков, отображается пиктограмма «».

В таблице сведений выделенные и отмененные лоты отображаются серым цветом. Просмотр и редактирование выделенных лотов недоступно.

Обязательные для заполнения поля отмечены на вкладке символом «\*». Если установлен переключатель «Физическое лицо», то поле «КПП» – необязательное для заполнения.

Наименование ПС:	ООС 223-ФЗ	
		Стр. 416

Если участник не является резидентом Российской Федерации, следует установить флажок выключателя «Нерезидент РФ» и заполнить отобразившееся поле «Сведения об участнике, нерезиденте РФ». При установленном флажке «Нерезидент РФ» поля «Наименование организации», «ИНН», «КПП», «ОГРН» на вкладке не отображаются.

Если участник относится к субъектам малого и среднего предпринимательства, установите флажок «Участник относится к субъектам малого и среднего предпринимательства».

Список закупок ▶ Закупка № 12345678901 ▶ Протоколы ▶ Формирование протокола

Общие сведения | Список заявок | Сведения о заявке

**Сведения об участнике**

☒ Юридическое лицо      ☐ Физическое лицо      [Найти поставщика](#)      [Сохранить сведения о поставщике](#)  
☐ Нерезидент РФ  
Наименование организации \*   
ИНН \*   
КПП \*   
ОГРН \*   
Адрес \*   
☐ Участник относится к субъектам малого и среднего предпринимательства

**Сведения о заявке**

Название лота   
Номер заявки в журнале регистрации \*   
Дата и время подачи заявки \*   :   
Срок исполнения договора   
Сведения о количестве либо объеме закупаемых товаров, работ, услуг

Отменить последние изменения    Сохранить    **Завершить**

**Рис. 376 Ввод сведений на вкладке «Сведения о заявке»**

Заполнив поля вкладки «Сведения о заявке», нажмите на кнопку «Завершить».

Добавленные заявки отображаются в блоке «Сведения о заявках» (Рис. 375). Для удаления или редактирования заявки нажмите соответствующий пункт в выпадающем меню. Завершив формирование списка заявок, нажмите на кнопку «Далее».

По нажатию кнопки «Далее» отобразится вкладка «Решение комиссии» (Рис. 377).

Список закупок ▶ Закупка № 12345678901 ▶ Протоколы ▶ **Формирование протокола**

Общие сведения
Список заявок
Решение комиссии

Лот №1 Наименование лота 1

Начальная (Максимальная) цена договора 122 344,00 Российский рубль
Общее количество заявок 8

Рассмотрение заявок

Лот №1 Наименование лота 2

Начальная (Максимальная) цена договора 450 343,00 Российский рубль
Общее количество заявок 3

Рассмотрение заявок

Номер	Участник	Решение комиссии
1	ИНН:5656783462 КПП:645674234 Закрытое акционерное общество Новая организация1	<input type="text"/> <div>Допущен</div> <div>Не допущен</div>
2	ИНН:5656783462 КПП:645674234 Закрытое акционерное общество Новая организация1	<input type="text"/>
3	ИНН:5656783462 КПП:645674234 Закрытое акционерное общество Новая организация1 Причина отказа <input type="text" value="Не предоставлены документы"/>	<div>Не допущен</div>

Отменить последние изменения
 Сохранить

Далее

**Рис. 377 Ввод сведений на вкладке «Решение комиссии»**

Укажите решение комиссии и нажмите на кнопку «Далее».

По нажатию кнопки «Далее» отобразится вкладка «Документы». Порядок работы с вкладкой «Документы» аналогичен порядку, описанному в п. 4.10.11.3.

Завершите формирование протокола, нажав на кнопку «Завершить формирование протокола» на вкладке «Документы».

Наименование ПС:	ООС 223-ФЗ	
		Стр. 418

#### **4.10.11.7. Способ закупки «Открытый аукцион». Создание протокола проведения аукциона**

Аналогично процедуре создания протокола оценки и сопоставления заявок для способа закупки «Открытый конкурс» (см. п. 4.10.11.5) для создания протокола проведения аукциона для способа закупки «Открытый аукцион» необходимо нажать на гиперссылку «Сформировать протокол», расположенную над блоком «Проведение аукциона».

По нажатию на гиперссылку отобразится вкладка для ввода общих сведений о протоколе проведения аукциона для способа закупки «Открытый аукцион» (Рис. 378).

Список закупок ▶ Закупка № 12345678901 ▶ Протоколы ▶ **Формирование протокола**

Общие сведения

[Выбрать шаблон для заполнения](#)

**Общие сведения**

Название	Протокол проведения аукциона № 993433224242434323-1
Этап закупки	Работа комиссии
Создано	11.04.2012 16:59 Северин Сергей Иванович (Представитель заказчика) ЗАО «МежТехТамстрой»
Последнее обновление	11.04.2012 16:59 Северин Сергей Иванович

**Основание для формирования протокола**

Извещение № 993433224242434323-1 от 12.01.2012

Протокол рассмотрения заявок \*

№ 993433224242434323-1 от 12.04.2012

**Место и время проведения процедуры**

Место проведения аукциона \*

423600, Татарстан Респ, Елабуга г, Набережная ул, 1

Дата и время проведения аукциона \* 11.05.2012 09 : 30

Дата подписания протокола \* 11.05.2012

**Сведения о комиссии**

Номер комиссии 435

Наименование комиссии Единая тендерная комиссия

Результаты работы комиссии

**Признание аукциона несостоявшимся**

☒ Аукцион признан несостоявшимся

Причина признания аукциона несостоявшимся

**Дополнительная информация**

Дополнительная информация

Отменить последние изменения Сохранить Далее

**Рис. 378 Ввод общих сведений о протоколе проведения аукциона**

Наименование ПС:	ООС 223-ФЗ	
		Стр. 420

Для выбора шаблона протокола нажмите на гиперссылку «Выбрать шаблон протокола». Отображается форма выбора шаблона для заполнения (Рис. 379).

**Рис. 379 Форма выбора шаблона для заполнения**

Введите наименование шаблона в поисковую строку. Нажмите на кнопку «Поиск». Нажмите на наименование необходимого шаблона в списке. Нажмите на кнопку «Выбрать». Значения шаблона отображаются в соответствующих полях протокола.

Поля, отмеченные на вкладке символом «\*», являются обязательными для заполнения.

Заполните необходимые поля на вкладке «Общие сведения» и нажмите на кнопку «Далее».

По нажатию на кнопку «Далее» Система отобразит вкладку «Результат проведения аукциона» (Рис. 380).



Список закупок ▶ Закупка № 12345678901 ▶ Протоколы ▶
**Формирование протокола**

Общие сведения

Результат проведения аукциона

Лоты перенесены из протокола Протокол № 99343322424243434323-1 от 12.01.2012  
 Лоты выделены в протокол Протокол № 99343322424243434323-1 от 12.01.2012

**Лот №1** Наименование лота 1

Начальная (максимальная) цена договора 122 344,00 Российский рубль

Общее количество заявок 8 Допущено 6

Результаты торгов

Причина выделения лотов Содержание причины

Валюта предложений участников Российский рубль

☒ Торги проводятся не по цене

Описание торгов

Торги осуществляются по размеру процентной ставки

**Лот №2** Наименование лота 2

Начальная (максимальная) цена договора 450 343,00 Российский рубль

Общее количество заявок 2 Допущено 2

Результаты торгов

Валюта предложений участников Российский рубль

☒ Торги проводятся не по цене

Описание торгов

Торги осуществляются по размеру процентной ставки

Номер	Участник	Последнее предложение	Предпоследнее предложение	Рейтинг участника	Результат
1	ИНН:5656783462 КПП:645674234 Закрытое акционерное общество Новая организация1	300 000,00	400 000,00	1	Победитель
2	ИНН:5656783462 КПП:645674234 Закрытое акционерное общество Новая организация2	350 000,00	450 343,00	2	<div style="border: 1px solid black; padding: 2px; display: inline-block;">           Победитель            Второе место         </div>

Отменить последние изменения
 Сохранить
Далее

**Рис. 380 Вкладка «Результат проведения аукциона»**

В верхней части вкладки «Результат проведения аукциона» при наличии лотов, перенесенных из другого протокола, отображается запись «Лоты перенесены из протокола» с информацией о номере и дате публикации протокола, из которого были перенесены лоты. При наличии опубликованного проекта изменения протокола с выделением лотов, созданного на основе редактируемого протокола, отображается запись «Лоты выделены в протокол» с информацией о номере и дате публикации протокола, в который были выделены лоты.

В таблице сведений выделенные и отмененные лоты отображаются серым цветом. Просмотр и редактирование выделенных лотов недоступно.

В случае если в заявке, поданной участником, указано, что участник отсутствует в Реестре недобросовестных поставщиков, отображается пиктограмма «». В случае если в заявке не указано, есть ли сведения об участнике в Реестре недобросовестных поставщиков, отображается пиктограмма «».

На отобразившейся вкладке «Результат проведения аукциона» нажмите на гиперссылку «Результаты торгов» и укажите результаты.

Наименование ПС:	ООС 223-ФЗ	
		Стр. 422

Если торги проводятся не по цене, то следует установить флажок выключателя «Торги проводятся не по цене» и при необходимости заполнить поле «Сведения о предложениях участников».

Завершите работу с вкладкой нажатием на кнопку «Далее». По нажатию кнопки «Далее» отобразится вкладка «Документы».

Порядок работы с вкладкой «Документы» аналогичен порядку, описанному в п. 4.10.11.3.

Завершите формирование протокола, нажав на кнопку «Завершить формирование протокола».

#### **4.10.11.8. Способ закупки «Открытый аукцион в электронной форме».** **Создание протокола рассмотрения заявок**

Аналогично процедуре создания протокола рассмотрения заявок для способа закупки «Открытый аукцион» (см. п. 4.10.11.6) для создания протокола рассмотрения заявок для способа закупки «Открытый аукцион в электронной форме» необходимо нажать на гиперссылку «Сформировать протокол», расположенную над блоком «Рассмотрение заявок».

По нажатию на гиперссылку отобразится вкладка для ввода общих сведений о протоколе рассмотрения заявок для способа закупки «Открытый аукцион в электронной форме» (Рис. 381).

Список закупок ▶ Закупка № 12345678901 ▶ Протоколы ▶ **Формирование протокола**

Общие сведения

[Выбрать шаблон для заполнения](#)

**Общие сведения**

Название	Протокол рассмотрения заявок № 993433224242434323-1
Этап закупки	Работа комиссии
Создано	11.04.2012 16:59 Северин Сергей Иванович (Представитель заказчика) ЗАО «МежТехТамстрой»
Последнее обновление	11.04.2012 16:59 Северин Сергей Иванович
Основание для формирования протокола	Извещение № 993433224242434323-1 от 12.01.2012

**Место и время проведения процедуры**

Место проведения процедуры рассмотрения заявок \*

423600, Татарстан Респ, Елабуга г, Набережная ул, 1

Дата и время процедуры рассмотрения заявок \*

11.05.2012 09 : 30

Дата подписания протокола \*

11.05.2012

**Сведения о комиссии**

Номер комиссии 435

Наименование комиссии Единая тендерная комиссия

Результаты работы комиссии

**Признание аукциона несостоявшимся**

☒ Аукцион признан несостоявшимся

Причина признания аукциона несостоявшимся

**Дополнительная информация**

Дополнительная информация

Отменить последние изменения Сохранить Далее

**Рис. 381 Вкладка для ввода общих сведений о протоколе рассмотрения заявок для открытого аукциона в электронной форме**

Для выбора шаблона протокола нажмите на гиперссылку «Выбрать шаблон протокола». Отображается форма выбора шаблона для заполнения (Рис. 382).

Выбор шаблона протокола

Наименование

Наименование шаблона

Протокол рассмотрения первых частей заявок (шаблон 1)

Протокол проведения аукциона (шаблон 1)

Протокол рассмотрения вторых частей заявок (шаблон)

Протокол проведения аукциона (шаблон 2)

Протокол рассмотрения первых частей заявок (шаблон 1)

←

Предыдущая

1

2

3

4

5

6

7

8

9

10

→

Показано с 11 по 20 из 125

**Рис. 382 Форма выбора шаблона для заполнения**

Введите наименование шаблона в поисковую строку. Нажмите на кнопку «Поиск». Нажмите на наименование необходимого шаблона в списке. Нажмите на кнопку «Выбрать». Значения шаблона отображаются в соответствующих полях протокола.

Поля вкладки, отмеченные символом «\*», обязательны для заполнения.

Заполните необходимые поля на вкладке «Общие сведения» и нажмите на кнопку «Далее». По нажатию кнопки «Далее» Система отобразит вкладку «Список заявок», работа с которой аналогична процедуре описанной в п. 4.10.11.6.

По нажатию кнопки «Далее» на вкладке «Список заявок» отобразится вкладка «Решение комиссии», работа с которой аналогична процедуре описанной в п. 4.10.11.6.

По нажатию кнопки «Далее» на вкладке «Решение комиссии» отобразится вкладка «Документы», работа с которой аналогична процедуре описанной в п. 4.10.11.6.

Завершите формирование протокола, нажав на кнопку «Завершить формирование протокола» на вкладке «Документы».

Наименование ПС:	ООС 223-ФЗ	
		Стр. 425

#### **4.10.11.9. Способ закупки «Открытый аукцион в электронной форме».** **Создание протокола проведения аукциона**

Аналогично процедуре создания протокола оценки и сопоставления заявок для способа закупки «Открытый аукцион» (см. п. 4.10.11.7) для создания протокола проведения аукциона для способа закупки «Открытый аукцион в электронной форме» необходимо нажать на гиперссылку «Сформировать протокол», расположенную над блоком «Проведение аукциона».

По нажатию на гиперссылку отобразится вкладка для ввода общих сведений о протоколе проведения аукциона для способа закупки «Открытый аукцион в электронной форме» (Рис. 383).

Список закупок ▶ Закупка № 12345678901 ▶ Протоколы ▶ **Формирование протокола**

Общие сведения

[Выбрать шаблон для заполнения](#)

**Общие сведения**

Название	Протокол проведения аукциона № 993433224242434323-1
Этап закупки	Работа комиссии
Создано	11.04.2012 16:59
	Северин Сергей Иванович (Представитель заказчика) ЗАО «МежТехТамстрой»
Последнее обновление	11.04.2012 16:59
	Северин Сергей Иванович

**Основание для формирования протокола**

Извещение № 993433224242434323-1 от 12.01.2012

Протокол рассмотрения заявок \*

№ 993433224242434323-1 от 12.04.2012

**Время проведения процедуры**

Дата и время проведения аукциона \* 11.05.2012 09 : 30

**Признание аукциона несостоявшимся**

☐ Аукцион признан несостоявшимся

**Дополнительная информация**

Дополнительная информация

Отменить последние изменения Сохранить [Далее](#)

**Рис. 383 Вкладка для ввода общих сведений о протоколе проведения аукциона для способа закупки «Открытый аукцион в электронной форме»**

Для выбора шаблона протокола нажмите на гиперссылку «Выбрать шаблон протокола». Отображается форма выбора шаблона для заполнения (Рис. 384).

Выбор шаблона протокола

Наименование

Наименование шаблона

Протокол рассмотрения первых частей заявок (шаблон 1)

Протокол проведения аукциона (шаблон 1)

Протокол рассмотрения вторых частей заявок (шаблон)

Протокол проведения аукциона (шаблон 2)

Протокол рассмотрения первых частей заявок (шаблон 1)

←

Предыдущая

1

2

3

4

5

6

7

8

9

10

→

Показано с 11 по 20 из 125

**Рис. 384 Форма выбора шаблона для заполнения**

Введите наименование шаблона в поисковую строку. Нажмите на кнопку «Поиск». Нажмите на наименование необходимого шаблона в списке. Нажмите на кнопку «Выбрать». Значения шаблона отображаются в соответствующих полях протокола.

Поля, отмеченные символом «\*», являются обязательными для заполнения.

Заполните необходимые поля на вкладке «Общие сведения» и нажмите на кнопку «Далее».

Укажите на вкладке «Результат проведения аукциона» результаты торгов. Если торги проводятся не по цене, то следует установить флажок выключателя «Торги проводятся не по цене» и при необходимости заполнить поле «Сведения о предложениях участников».

Завершите работу с вкладкой нажатием на кнопку «Далее».

Список закупок
Закупка № 12345678901
Протоколы
**Формирование протокола**

Общие сведения

Результат проведения аукциона

Лоты перенесены из протокола Протокол № 99343322424243434323-1 от 12.01.2012

Лоты выделены в протокол Протокол № 99343322424243434323-1 от 12.01.2012

Лот №1	Наименование лота 1	Валюта предложений участников	Российский рубль
	Начальная (максимальная) цена договора 122 344,00 Российский рубль	<input checked="" type="checkbox"/> Торги проводятся не по цене	
	Общее количество заявок 8 Допущено 6	Описание торгов	
	Причина выделения лотов	Торги осуществляются по размеру процентной ставки	

Лот №2	Наименование лота 2	Валюта предложений участников	Российский рубль
	Начальная (максимальная) цена договора 450 343,00 Российский рубль	<input checked="" type="checkbox"/> Торги проводятся не по цене	
	Общее количество заявок 2 Допущено 2	Описание торгов	
		Торги осуществляются по размеру процентной ставки	

Номер	Участник	Последнее предложение	Предпоследнее предложение	Рейтинг участника	Результат
1	ИНН:5656783462 КПП:645674234 Закрытое акционерное общество Новая организация1	300 000,00	400 000,00	1	Победитель
2	ИНН:5656783462 КПП:645674234 Закрытое акционерное общество Новая организация2	350 000,00	450 343,00	2	Второе место

Отменить последние изменения
 Сохранить
Далее

**Рис. 385 Вкладка «Результат проведения аукциона» для способа закупки «Открытый аукцион в электронной форме»**

В верхней части вкладки «Результат проведения аукциона» при наличии лотов, перенесенных из другого протокола, отображается запись «Лоты перенесены из протокола» с информацией о номере и дате публикации протокола, из которого были перенесены лоты. При наличии опубликованного проекта изменения протокола с выделением лотов, созданного на основе редактируемого протокола, отображается запись «Лоты выделены в протокол» с информацией о номере и дате публикации протокола, в который были выделены лоты.

В таблице сведений выделенные и отмененные лоты отображаются серым цветом. Просмотр и редактирование выделенных лотов недоступно.

В случае если в заявке, поданной участником, указано, что участник отсутствует в Реестре недобросовестных поставщиков, отображается пиктограмма «». В случае если в заявке не указано, есть ли сведения об участнике в Реестре недобросовестных поставщиков, отображается пиктограмма «».

По нажатию кнопки «Далее» отобразится вкладка «Документы», работа с которой аналогична процедуре описанной в п. 4.10.11.6.



Наименование ПС:	ООС 223-ФЗ	
		Стр. 429

Завершите формирование протокола, нажав на кнопку «Завершить формирование протокола» на вкладке «Документы».

#### **4.10.11.10. Протокол рассмотрения вторых частей заявок**

Для формирования протокола рассмотрения вторых частей заявок нажмите на кнопку «Сформировать протокол». Система открывает форму ввода сведений о протоколе для способа размещения закупки «Открытый аукцион в электронной форме», вкладка «Общие сведения» (Рис. 386)

Список закупок > Закупка № 12345678901 > Протоколы > **Формирование протокола**

**Общие сведения**

**Общие сведения**

Название	Протокол рассмотрения вторых частей заявок № 993433224242434323-3
Этап закупки	Работа комиссии
Создано	11.04.2012 16:59 Северин Сергей Иванович (Представитель заказчика) ЗАО «МежТехТамстрой»
Последнее обновление	11.04.2012 16:59 Северин Сергей Иванович

**Основание для формирования протокола**

Извещение № 993433224242434323-1 от 12.01.2012

Протокол рассмотрения первых частей заявок № 993433224242434323-1 от 12.01.2012

Протокол проведения аукциона \*

№ 993433224242434323-1 от 12.04.2012

**Дата проведения процедуры**

Дата рассмотрения вторых частей заявок \* 11.05.2012

Дата подписания протокола \* 11.05.2012

**Сведения о комиссии**

Номер комиссии	435
Наименование комиссии	Единая тендерная комиссия
Результаты работы комиссии	

**Признание аукциона несостоявшимся**

☒ Аукцион признан несостоявшимся

Причина признания аукциона несостоявшимся

**Дополнительная информация**

Дополнительная информация

Отменить последние изменения Сохранить Далее

**Рис. 386 Вкладка «Общие сведения» в протоколе рассмотрения вторых частей заявок для открытого аукциона в электронной форме**

При отсутствии протокола проведения аукциона форма имеет вид, представленный на Рис. 387.

Список закупок ▶ Закупка № 12345678901 ▶ Протоколы ▶ **Формирование протокола**

**Общие сведения**

Название	Протокол рассмотрения вторых частей заявок № 993433224242434323-3
Этап закупки	Работа комиссии
Создано	11.04.2012 16:59 Северин Сергей Иванович (Представитель заказчика) ЗАО «МежТехТамстрой»
Последнее обновление	11.04.2012 16:59 Северин Сергей Иванович

**Основание для формирования протокола**

Извещение № 993433224242434323-1 от 12.01.2012

Протокол рассмотрения первых частей заявок \*

№ 993433224242434323-1 от 12.04.2012

**Дата проведения процедуры**

Дата рассмотрения вторых частей заявок \* 11.05.2012

Дата подписания протокола \* 11.05.2012

**Сведения о комиссии**

Номер комиссии 435

Наименование комиссии Единая тендерная комиссия

Результаты работы комиссии

**Признание аукциона несостоявшимся**

☒ Аукцион признан несостоявшимся

Причина признания аукциона несостоявшимся

**Дополнительная информация**

Дополнительная информация

Отменить последние изменения Сохранить Далее

**Рис. 387 Вкладка «Общие сведения» в протоколе рассмотрения вторых частей заявок для открытого аукциона в электронной форме при отсутствии протокола проведения аукциона**

Заполните поля формы, нажмите на кнопку «Далее». Осуществляется переход на форму «Список заявок» (Рис. 388).

Список закупок > Закупка № 12345678901 > Протоколы > Формирование протокола

Общие сведения | **Список заявок**

**Лоты закупки**

Лоты перенесены из протокола Протокол № 99343322424243434323-1 от 12.01.2012  
 Лоты выделены в протокол Протокол № 99343322424243434323-1 от 12.01.2012

№	Наименование лота	Начальная (максимальная) цена договора	Число заявок
1	Указывается наименование лота 1 Причина выделения лотов	122 344,00 Российский рубль Содержание причины	8
2	Указывается наименование лота 2	453 453,00 Российский рубль	2

**Сведения о заявках**

Порядковый номер заявки	Ранг согласно поданному предложению	Участник
1	1	ИНН:5656783462 КПП:645674234 Закрытое акционерное общество Новая организация1
2	2	ИНН:5656783462 КПП:645674234 Закрытое акционерное общество Новая организация1

Внести информацию по участнику в заявку

Далее

**Рис. 388 Вкладка «Список заявок»**

В верхней части вкладки «Список заявок» при наличии лотов, перенесенных из другого протокола, отображается запись «Лоты перенесены из протокола» с информацией о номере и дате публикации протокола, из которого были перенесены лоты. При наличии опубликованного проекта изменения протокола с выделением лотов, созданного на основе редактируемого протокола, отображается запись «Лоты выделены в протокол» с информацией о номере и дате публикации протокола, в который были выделены лоты.

В таблице сведений выделенные и отмененные лоты отображаются серым цветом. Просмотр и редактирование выделенных лотов недоступно.

Записи выделенных лотов отображаются в сером цвете и недоступны для редактирования.

Введите сведения о лотах, нажмите на кнопку «Далее». Осуществляется переход на форму «Рассмотрения вторых частей заявок». Если протокол рассмотрения вторых частей заявок создан на основании протокола проведения

Наименование ПС:	ООС 223-ФЗ	
		Стр. 433

аукциона, при выборе функции «Внести информацию по участнику в заявку, Система открывает пользователю форму «Сведения о заявке» (Рис. 389).

Список закупок ▶ Закупка № 12345678901 ▶ Протоколы ▶ **Формирование протокола**

Общие сведения    Список заявок    **Сведения о заявке**

**Сведения о заявке**

Номер лота	Лот 2
Порядковый номер заявки	2
Дата и время получения заявки	11.05.2012 13:30
Последнее предложение	100
Ранг заявки	1

**Сведения об участнике**

☒ Юридическое лицо    ☐ Физическое лицо  
☐ Участник – нерезидент РФ

Наименование организации \*

ИНН \*   
 КПП \*   
 ОГРН \*

Отменить последние изменения    Сохранить    **Завершить**

**Рис. 389 Ввод заявки, поданной поставщиком**

Нажмите на кнопку «Завершить». В случае успешного прохождения контролей, осуществляется переход на форму «Список заявок». Система открывает форму ввода сведений о протоколе для способа размещения закупки «Открытый аукцион в электронной форме», вкладка «Рассмотрение вторых частей заявок» (Рис. 390).

Список закупок ▶ Закупка № 12345678901 ▶ Протоколы ▶ Формирование протокола

Общие сведения | Список заявок | Рассмотрение вторых частей заявок

Лот №1 Наименование лота 1

Начальная (максимальная) цена договора 122 344,00 Российский рубль

Общее количество заявок 8 Допущено 6

Рассмотрение вторых частей заявок

Лот №2 Наименование лота 2

Начальная (максимальная) цена договора 450 343,00 Российский рубль

Общее количество заявок 2 Допущено 2

Рассмотрение вторых частей заявок

Порядковый номер заявки	Последнее предложение	Ранг заявки	Участник	Результат рассмотрения вторых частей заявок
1	300 000,00	1	ИНН:5656783462 КПП:645674234 Закрытое акционерное общество Новая организация1	<input checked="" type="checkbox"/> Соответствует <input type="checkbox"/> Не соответствует
2	350 000,00	2	ИНН:5656783462 КПП:645674234 Закрытое акционерное общество Новая организация2	<input type="checkbox"/> Не соответствует <div>Причина несоответствия</div> <div>Не предоставлены документы</div>

Далее


**Рис. 390 Ввод решения комиссии о допуске участников по каждому лоту**


При нажатии на кнопку «Рассмотрение вторых частей заявок» под строкой с описанием лота открывается/скрывается таблица с описанием результатов рассмотрения заявок. Нажмите на кнопку «Далее», осуществляется переход на форму «Документы». Система открывает пользователю форму ввода сведений о протоколе для способа размещения закупки «Открытый аукцион в электронной форме», вкладка «Документы» (Рис. 391).

Список закупок ▶ Закупка № 12345678901 ▶ Протоколы ▶ Формирование протокола

Общие сведения | Список заявок | Решение комиссии | Документы

Документы

Путь к файлу  

Описание файла\*  

**Прикрепленные файлы**

Удалить

Завершить формирование протокола

**Рис. 391 Вкладка «Документы»**

Наименование ПС:	ООС 223-ФЗ	
		Стр. 435

Для завершения формирования протокола нажмите на кнопку «Завершить формирование протокола».

#### **4.10.11.11. Способ закупки «Запрос котировок». Создание протокола запроса котировок**

Аналогично процедуре создания протокола оценки и сопоставления заявок для способа закупки «Открытый конкурс» (см. п. 4.10.11.5) для создания протокола запроса котировок для способа закупки «Запрос котировок» необходимо нажать на гиперссылку «Сформировать протокол», расположенную над блоком «Запрос котировок».

По нажатию на гиперссылку отобразится вкладка для ввода общих сведений о протоколе (Рис. 392).

Поля, отмеченные символом «\*», являются обязательными для заполнения.

Заполните необходимые поля на вкладке «Общие сведения» и нажмите на кнопку «Далее».

Список закупок ▶ Закупка № 12345678901 ▶ Протоколы ▶ **Формирование протокола**

Общие сведения

[Выбрать шаблон для заполнения](#)

**Общие сведения**

Название	Протокол запроса котировок № 993433224242434323-1
Этап закупки	Работа комиссии
Создано	11.04.2012 16:59 Северин Сергей Иванович (Представитель заказчика) ЗАО «МежТехТамстрой»
Последнее обновление	11.04.2012 16:59 Северин Сергей Иванович
Основание для формирования протокола	Извещение № 993433224242434323-1 от 12.01.2012

**Место и время проведения процедуры**

Место проведения процедуры рассмотрения и оценки котировочных заявок \*

423600, Татарстан Респ, Елабуга г, Набережная ул, 1

Дата и время процедуры рассмотрения и оценки котировочных заявок \* 11.05.2012 09 : 30

Дата подписания протокола \* 11.05.2012

**Признание запроса котировок несостоявшимся**

☒ Запрос котировок признан несостоявшимся

Причина признания запроса котировок несостоявшимся

**Дополнительная информация**

Дополнительная информация

Отменить последние изменения Сохранить [Далее](#)

**Рис. 392 Вкладка для ввода общих сведений о протоколе запроса котировок**

Для выбора шаблона протокола нажмите на гиперссылку «Выбрать шаблон протокола». Отображается форма выбора шаблона для заполнения (Рис. 393).



Выбор шаблона протокола

Наименование

Наименование шаблона

Протокол рассмотрения первых частей заявок (шаблон 1)

Протокол проведения аукциона (шаблон 1)

Протокол рассмотрения вторых частей заявок (шаблон)

Протокол проведения аукциона (шаблон 2)

Протокол рассмотрения первых частей заявок (шаблон 1)

←

Предыдущая

1

2

3

4

5

6

7

8

9

10

→

Показано с 11 по 20 из 125

**Рис. 393 Форма выбора шаблона для заполнения**

Введите наименование шаблона в поисковую строку. Нажмите на кнопку «Поиск». Нажмите на наименование необходимого шаблона в списке. Нажмите на кнопку «Выбрать». Значения шаблона отображаются в соответствующих полях протокола.

Поля, отмеченные символом «\*», являются обязательными для заполнения.

Заполните необходимые поля на вкладке «Общие сведения» и нажмите на кнопку «Далее».

По нажатию на кнопку «Далее» Система отобразит вкладку «Список заявок» (Рис. 394).

Список закупок ▶ Закупка № 12345678901 ▶ Протоколы ▶
**Формирование протокола**

Общие сведения

Список заявок

Лоты закупки

Лоты перенесены из протокола Протокол № 993433224242434323-1 от 12.01.2012  
Лоты выделены в протокол Протокол № 993433224242434323-1 от 12.01.2012

№	Наименование лота	Начальная (максимальная) цена договора	Существенные условия контракта	
1	<div style="display: flex; align-items: center;"> <span>Указывается наименование лота 1</span> </div> <div style="display: flex; align-items: center; margin-top: 2px;"> <span style="width: 150px;">Причина выделения лотов</span> <span>Содержание причины</span> </div>	122 344,00 Российский рубль		Добавить заявку
2	<div style="display: flex; align-items: center;"> <span>Указывается наименование лота 2</span> </div>	453 453,00 Российский рубль		Добавить заявку

Сведения о заявках

Номер	Участник	Дата и время получения заявки
1	<span>ИНН:5656783462 КПП:645674234 Закрытое акционерное общество Новая организация1</span>	04.04.2012 12:00
2	<span>ИНН:5656783462 КПП:645674234 Закрытое акционерное общество Новая организация1</span>	04.04.2012 12:00

Сохранить

Редактировать заявку  
Удалить заявку

Далее

**Рис. 394 Вкладка «Список заявок» протокола запроса котировок**

В верхней части вкладки «Список заявок» при наличии лотов, перенесенных из другого протокола, отображается запись «Лоты перенесены из протокола» с информацией о номере и дате публикации протокола, из которого были перенесены лоты. При наличии опубликованного проекта изменения протокола с выделением лотов, созданного на основе редактируемого протокола, отображается запись «Лоты выделены в протокол» с информацией о номере и дате публикации протокола, в который были выделены лоты.

В таблице сведений выделенные и отмененные лоты отображаются серым цветом. Просмотр и редактирование выделенных лотов недоступно.

В случае если в заявке, поданной участником, указано, что участник отсутствует в Реестре недобросовестных поставщиков, отображается пиктограмма «». В случае если в заявке не указано, есть ли сведения об участнике в Реестре недобросовестных поставщиков, отображается пиктограмма «».

На вкладке «Список заявок» нажмите на кнопку «Добавить заявку» и добавьте заявку, заполнив поля отобразившейся вкладки «Сведения о заявке» (Рис. 395).

Наименование ПС:	ООС 223-ФЗ	
		Стр. 439

Обратите внимание, что поле «КПП», обязательное для участника «Юридическое лицо», при установленном переключателе «Физическое лицо» является необязательным для заполнения.

Если участник не является резидентом Российской Федерации, то следует установить флажок выключателя «Нерезидент РФ» и заполнить отобразившееся поле «Сведения об участнике, нерезиденте РФ». При установленном флажке «Нерезидент РФ» поля «Наименование организации», «ИНН», «КПП», «ОГРН» на вкладке не отображаются.

Если участник относится к субъектам малого и среднего предпринимательства, установите флажок «Участник относится к субъектам малого и среднего предпринимательства».

При невозможности указать цену поставщика установите флажок выключателя «Невозможно указать цену поставщика» и заполните поле «Сведения о ценовом предложении поставщика».

Заполнив поля вкладки «Сведения о заявке», нажмите на кнопку «Завершить».

Список закупок ▶ Закупка № 12345678901 ▶ Протоколы ▶ Формирование протокола

Общие сведения
Список заявок
Сведения о заявке

Сведения об участнике

☒ Юридическое лицо
☐ Физическое лицо
[Найти поставщика](#)
[Сохранить сведения о поставщике](#)

☐ Нерезидент РФ

Наименование организации \*

ИНН \*

КПП \*

ОГРН \*

Адрес \*

☐ Участник относится к субъектам малого и среднего предпринимательства

Сведения о заявке

Название лота
Лот 2

Номер заявки в журнале регистрации \*

Дата и время подачи заявки 
 :

Цена поставщика \*

Российский рубль

☒ Невозможно указать цену поставщика

Сведения о ценовом предложении поставщика \*

Срок исполнения договора

Сведения о количестве либо объеме закупаемых товаров, работ, услуг

Отменить последние изменения
 Сохранить

Завершить

**Рис. 395 Вкладка «Сведения о заявке» протокола запроса котировок**

По нажатию на кнопку «Завершить» отобразится вкладка «Список заявок» (Рис. 394). Нажмите на кнопку «Далее», расположенную на вкладке «Список заявок».

По нажатию на кнопку «Далее» отобразится вкладка «Решение комиссии» (Рис. 396).

Список закупок ▶ Закупка № 12345678901 ▶ Протоколы ▶ **Формирование протокола**

Общие сведения
Список заявок
Решение комиссии

Лот №1 Наименование лота 1

Начальная (Максимальная) цена договора 122 344,00 Российский рубль

Общее количество заявок 8

Рассмотрение заявок

Лот №1 Наименование лота 2

Начальная (Максимальная) цена договора 450 343,00 Российский рубль

Общее количество заявок 3

Рассмотрение заявок

Номер	Участник	Решение комиссии
1	ИНН:5656783462 КПП:645674234 Закрытое акционерное общество Новая организация1	<input type="text"/> <div>Допущен</div> <div>Не допущен</div>
2	ИНН:5656783462 КПП:645674234 Закрытое акционерное общество Новая организация1	<input type="text"/>
3	ИНН:5656783462 КПП:645674234 Закрытое акционерное общество Новая организация1 <b>Причина отказа</b> Не предоставлены документы	<div>Не допущен</div>

Отменить последние изменения
 Сохранить

Далее

**Рис. 396 Вкладка «Решение комиссии» протокола запроса котировок**

На вкладке «Решение комиссии» нажмите на гиперссылку «Рассмотрение заявок» и укажите решение комиссии по каждому лоту. Нажмите на кнопку «Далее».

По нажатию кнопки «Далее» отобразится вкладка «Выбор победителя» (Рис. 397).

Заполните вкладку «Выбор победителя» и нажмите на кнопку «Далее».

Список закупок ▶ Закупка № 12345678901 ▶ Протоколы ▶
**Формирование протокола**

Общие сведения

Список заявок

Решение комиссии

Выбор победителя

Лот №1
Наименование лота 1

Начальная (максимальная) цена договора
122 344,00 Российский рубль
Выбор победителя

Общее количество заявок 8
Допущено 6

Лот №1
Наименование лота 2

Начальная (максимальная) цена договора
450 343,00 Российский рубль
Выбор победителя

Общее количество заявок 2
Допущено 2

Номер	Участник	Предложенная цена	Результат
1	<span>ИНН:5656783462 КПП:645674234 Закрытое акционерное общество Новая организация1</span>	122 344,00 Российский рубль	<div style="border: 1px solid #ccc; padding: 2px; display: inline-block;">Победитель</div>
2	<span>ИНН:5656783462 КПП:645674234 Закрытое акционерное общество Новая организация2</span>	122 344,00 Российский рубль	<div style="border: 1px solid #ccc; padding: 2px; display: inline-block;"></div>

Победитель

Участник, предложивший цену победителя

Участник, предложивший цену, следующую после победителя

Отменить последние изменения
 

Сохранить

Далее

**Рис. 397 Вкладка «Выбор победителя»**

По нажатию на кнопку «Далее» Система отобразит вкладку «Документы», действия с которой аналогичны действиям, описанным для способа закупки «Открытый конкурс» (см. п. 4.10.11.5).

Завершите формирование протокола нажатием на кнопку «Завершить формирование протокола» на вкладке «Документы».

#### 4.10.11.12. Способ закупки «Иной тип закупки». Создание протокола для иного типа закупки на основе типа протокола с расширенным составом данных

Аналогично процедуре создания протокола оценки и сопоставления заявок для способа закупки «Открытый конкурс» (см. п. 4.10.11.5) для создания протокола для иного типа закупки необходимо нажать на кнопку «Создать протокол», расположенную над блоком «Сведения о протоколах».

По нажатию кнопки «Создать протокол» Система отобразит окно для выбора типа протокола (Рис. 398).

**Рис. 398 Выбор типа протокола для иного типа закупки**

Список типов протоколов, отображаемый при раскрытии поля со списком, формируется на основе справочника «Типы протоколов» для данного заказчика (см. п. 4.5).

Если для способа закупки установлен признак «Наличие контроля последовательности протоколов», то список протоколов отображается в той же последовательности, которая задана в справочнике «Способы закупок» при описании данного способа. В списке отображаются только те протоколы, которые идут после последнего опубликованного протокола.

Если для закупки на этапе «Работа комиссии» указаны подэтапы, на форме отображается название текущего подэтапа. В списке отображаются протоколы, прикрепленные к подэтапу. Если для подэтапа установлен признак «Наличие контроля последовательности протоколов», то список протоколов отображается в той же последовательности, которая задана в конструкторе при описании способа. В списке отображаются только те протоколы, которые идут после последнего опубликованного протокола (Рис. 399).

**Рис. 399 Выбор типа протокола для подэтапа иного типа закупки**

Наименование ПС:	ООС 223-ФЗ	
		Стр. 444

Выберите необходимый тип протокола в поле со списком и нажмите на кнопку «Начать формирование протокола». По нажатию кнопки «Начать формирование протокола» Система отобразит вкладку «Общие сведения» (Рис. 400). При создании протокола на основе типа протокола с расширенным составом данных на вкладке выводятся поля и разделы расширенных сведений, заданные в конструкторе шаблонов для данной вкладки.

Список закупок ▶ Закупка № 12345678901 ▶ Протоколы ▶ Формирование протокола

Общие сведения

Выбрать шаблон для заполнения

Общие сведения

Название	Указывается название протокола
Этап закупки	Работа комиссии
Создано	11.04.2012 16:59 Северин Сергей Иванович (Представитель заказчика) ЗАО «МежТехТамстрой»
Последнее обновление	11.04.2012 16:59 Северин Сергей Иванович
Основание для формирования протокола	Извещение № 99343322424243434323 от 12.01.2012
Предшествующий протокол	№ 99343322424243434323-1 от 12.04.2012

Место и время проведения процедуры

Место проведения этапа процедуры (по результатам которого составлен протокол) \*

423600, Татарстан Респ, Елабуга г, Набережная ул, 1

Дата и время проведения этапа процедуры (по результатам которого составлен протокол) \*

11.05.2012 09 : 30

Дата подписания протокола \*

11.05.2012

Признание закупки несостоявшейся

☒ Закупка признана несостоявшейся

Причина признания закупки несостоявшейся

Дополнительная информация

Дополнительная информация

Отменить последние изменения
Сохранить
Далее

**Рис. 400 Вкладка «Общие сведения» для способа «Иной тип закупки»**



Наименование ПС:	ООС 223-ФЗ	
		Стр. 445

Для выбора шаблона протокола нажмите на гиперссылку «Выбрать шаблон протокола». Отображается форма выбора шаблона для заполнения (Рис. 401).

**Рис. 401 Форма выбора шаблона для заполнения**

Введите наименование шаблона в поисковую строку. Нажмите на кнопку «Поиск». Нажмите на наименование необходимого шаблона в списке. Нажмите на кнопку «Выбрать». Значения шаблона отображаются в соответствующих полях протокола.

Поля, отмеченные символом «\*», являются обязательными для заполнения.

Заполните все базовые и расширенные поля на вкладке «Общие сведения».

В блоке «Автоматизированный переход на другой этап» можно выбрать подэтап, на который закупка перейдет после опубликования протокола. В блоке выводится перечень подэтапов, которые определены для текущего протокола на данном подэтапе. Блок отображается только при создании первоначальной версии сведений или первой версии сведений после отмены протокола.

Нажмите на кнопку «Далее». По нажатию кнопки «Далее» Система отобразит вкладку «Список заявок» (Рис. 402).

Список закупок ▶ Закупка № 12345678901 ▶ Протоколы ▶
**Формирование протокола**

Общие сведения

Список заявок

Лоты закупки

Лоты перенесены из протокола Протокол № 993433224242434323-1 от 12.01.2012  
 Лоты выделены в протокол Протокол № 993433224242434323-1 от 12.01.2012

№	Наименование лота	Начальная (максимальная) цена договора	Число заявок	
1	<div style="display: flex; align-items: center;">            Указывается наименование лота 1            Причина выделения лотов      Содержание причины         </div>	122 344,00 Российский рубль	8	+ Добавить заявку
2	<div style="display: flex; align-items: center;">            Указывается наименование лота 2         </div>	453 453,00 Российский рубль	2	+ Добавить заявку

Сведения о заявках

Номер	Участник	Дата и время получения заявки	Предложенная цена договора
1	ИНН:5656783462 КПП:645674234 Закрытое акционерное общество Новая организация1	04.04.2012 12:12	433 000 Валюта
2	ИНН:5656783462 КПП:645674234 Закрытое акционерное общество Новая организация1	04.04.2012	433 000 Валюта

Редактировать заявку  
 Удалить заявку

Далее

**Рис. 402 Вкладка «Список заявок» для способа «Иной тип закупки»**

В верхней части вкладки «Список заявок» при наличии лотов, перенесенных из другого протокола, отображается запись «Лоты перенесены из протокола» с информацией о номере и дате публикации протокола, из которого были перенесены лоты. При наличии опубликованного проекта изменения протокола с выделением лотов, созданного на основе редактируемого протокола, отображается запись «Лоты выделены в протокол» с информацией о номере и дате публикации протокола, в который были выделены лоты.

В таблице сведений выделенные и отмененные лоты отображаются серым цветом. Просмотр и редактирование выделенных лотов недоступно.

В случае если в заявке, поданной участником, указано, что участник отсутствует в Реестре недобросовестных поставщиков, отображается пиктограмма «». В случае если в заявке не указано, есть ли сведения об участнике в Реестре недобросовестных поставщиков, отображается пиктограмма «».

Для добавления заявки нажмите на кнопку «Добавить заявку». Заполните все базовые и расширенные поля на вкладке «Сведения о заявке» (Рис. 403). При наличии дополнительных расширенных вкладок, заполните все необходимые поля на данных вкладках.

Наименование ПС:	ООС 223-ФЗ	
		Стр. 447

Поля, отмеченные символом «\*», обязательны для заполнения.

Обратите внимание, что поле «КПП», обязательное для юридического лица, при установленном переключателе «Физическое лицо» является необязательным для заполнения.

Если участник не является резидентом Российской Федерации, то следует установить флажок выключателя «Нерезидент РФ» и заполнить отобразившееся поле «Сведения об участнике, нерезиденте РФ». При установленном флажке «Нерезидент РФ» поля «Наименование организации», «ИНН», «КПП», «ОГРН» на вкладке не отображаются.

Если участник относится к субъектам малого и среднего предпринимательства, установите флажок «Участник относится к субъектам малого и среднего предпринимательства».

При невозможности указать цену поставщика установите флажок выключателя «Невозможно указать цену поставщика» и заполните поле «Сведения о ценовом предложении поставщика».

Список закупок ▶ Закупка № 12345678901 ▶ Протоколы ▶ Формирование протокола

Общие сведения | Список заявок | Сведения о заявке

☒ Юридическое лицо
 ☐ Физическое лицо
 [Найти поставщика](#)
[Сохранить сведения о поставщике](#)

☐ Нерезидент РФ

Наименование организации \*

ИНН \*

КПП \*

ОГРН \*

Адрес \*

☐ Участник относится к субъектам малого и среднего предпринимательства

**Сведения о заявке**

Номер лота

Номер заявки \*

Дата и время подачи заявки \*   :

Цена поставщика \*

☒ Невозможно указать цену поставщика

Сведения о ценовом предложении поставщика \*

Срок исполнения договора

Сведения о количестве либо объеме закупаемых товаров, работ, услуг

[Отменить последние изменения](#)
[Сохранить](#)
[Завершить](#)

**Рис. 403 Вкладка «Сведения о заявке» для способа «Иной тип закупки»**

Наименование ПС:	ООС 223-ФЗ	
		Стр. 448

Заполнив поля формы, нажмите на кнопку «Завершить». По нажатию на кнопку «Завершить» отобразится вкладка «Список заявок».

Если в конструкторе форм для протокола на уровне размещения «Заявка поставщика» созданы дополнительные расширенные вкладки, то на вкладке «Сведения о заявке» отображаются вложенные вкладки. При этом первая вложенная вкладка «Основные сведения о заявке» содержит стандартные сведения, а также расширенные поля, созданные в конструкторе для разделов вкладки «Сведения о заявке». Остальные вкладки соответствуют дополнительным вкладкам расширенных сведений, созданным в конструкторе форм на вкладке «Карта вкладок и разделов» на уровне «Заявка поставщика».

Редактирование или удаление заявки лота доступно с помощью нажатия соответствующих пунктов в выпадающем меню (см. Рис. 402).

Нажмите на кнопку «Завершить» на вкладке «Список заявок». При наличии дополнительных вкладок нажмите на кнопку «Далее» на вкладке «Основные сведения о заявке» для сохранения введенных сведений. При сохранении данных выполняется автоматический контроль размещаемой информации.

Система отобразит вкладку «Решение комиссии» (Рис. 404), которая содержит все базовые поля и разделы, а также расширенные поля и разделы, созданные для данной вкладки.

Список закупок ▶ Закупка № 12345678901 ▶ Протоколы ▶ Формирование протокола

Общие сведения
Список заявок
Решения комиссии

Лот №1
Наименование лота 1

Начальная (максимальная) цена договора 122 344,00 Российский рубль

Общее количество заявок 8

Решение комиссии

Лот №1
Наименование лота 2

Начальная (максимальная) цена договора 450 343,00 Российский рубль

Общее количество заявок 2

Решение комиссии

Номер	Участник	Допуск	Результат
1	ИНН:5656783462 КПП:645674234 Закрытое акционерное общество Новая организация1	Допущен	Победитель
2	ИНН:5656783462 КПП:645674234 Закрытое акционерное общество Новая организация2	<div> <div></div> Допущен Недопущен Не указывается в данном протоколе </div>	<div> <div></div> Победитель Второе место Третье место Ниже третьего Не указывается в данном протоколе </div>

Отменить последние изменения
 Сохранить

Далее

**Рис. 404 Вкладка «Решения комиссии» для способа «Иной тип закупки»**

При необходимости изменения критериев лота нажмите на пункт выпадающего меню «Формирование списка критериев» для наименования лота. Внесите необходимые изменения в открывшейся форме «Список критериев» и сохраните изменения. Нажмите на гиперссылку «Решение комиссии» и укажите для лотов необходимые значения в полях «Допуск» и «Результат».

Колонка «Допуск» или «Результат» может отсутствовать при создании протокола на основе типа протокола с расширенным составом данных, в котором деактивированы эти поля.

Если для какой-либо записи («Решения комиссии. Допуск», «Решения комиссии. Результат») указаны расширенные сведения, то вместо выпадающего списка отображается гиперссылка на форму с расширенными сведениями по решению комиссии (Рис. 405).

Список закупок → Закупка № 31200000715 → Протоколы → Формирование протокола

Общие сведения | Список заявок | Решение комиссии

Лот №1 Наименование лота 1

Начальная (максимальная) цена договора 122 344,00 Российский рубль [Решение комиссии](#)

Общее количество заявок 8

Лот №1 Наименование лота 2

Начальная (максимальная) цена договора 450 343,00 Российский рубль [Решение комиссии](#)

Общее количество заявок 2

Номер	Участник	Допуск
1	ИНН:5656783462 КПП:645674234 Закрытое акционерное общество Новая организация1	<a href="#">Расширенные сведения</a>
2	ИНН:5656783462 КПП:645674234 Закрытое акционерное общество Новая организация2	<a href="#">Расширенные сведения</a>

Отменить последние изменения
 Сохранить
 [Далее](#)

**Рис. 405 Вкладка «Решения комиссии» с гиперссылкой на форму с расширенными сведениями**

Нажмите на гиперссылку «Расширенные сведения». При нажатии на гиперссылку отобразится форма «Решения комиссии. Допуск» или «Решения комиссии. Результат».

Заполните необходимые поля и нажмите на кнопку «Завершить ввод расширенных сведений».

**Рис. 406 Вкладка «Решения комиссии. Допуск»**

Нажмите на кнопку «Далее», расположенную на вкладке «Решение комиссии».

По нажатию кнопки «Далее» отобразится вкладка «Документы», которая содержит базовые поля и разделы, а также поля и разделы расширенных сведений, созданные для текущей вкладки. Заполните необходимые поля вкладки «Документы».

Нажмите на кнопку «Завершить формирование протокола» на вкладке «Документы».

При создании протокола на основе типа протокола с расширенным составом данных кнопка «Завершить формирование протокола» на вкладке «Документы» не отображается, если в конструкторе шаблонов для этого способа закупок протокола указаны определенные вкладки, размещенные после вкладки «Документы», и к этим вкладкам привязаны поля. Нажмите на кнопку «Далее» и заполните необходимые поля на отобразившейся вкладке из расширенного набора. На последней вкладке нажмите на кнопку «Завершить формирование протокола» для сохранения данных.

#### 4.10.12. Создание проекта изменений к опубликованным протоколам

Для создания проекта изменений к опубликованному протоколу нажмите на гиперссылку «Создать новую версию», расположенную над разделом с опубликованным протоколом на вкладке «Протоколы» (см. Рис. 351). Гиперссылка не отображается

Система отобразит форму выбора типа проекта изменения протокола (Рис. 407).

Тип проекта изменения протокола

Выберите тип проекта изменения:

☒ Проект изменения протокола

☐ Проект изменения с выделением лотов в отдельный протокол

Выбрать Отмена

**Рис. 407 Выбор типа проекта изменения протокола**

При выборе переключателя «Проект изменения протокола» и нажатии на кнопку «Выбрать» отображается форма создания проекта изменений опубликованного протокола. Процедура создания проекта изменений опубликованного протокола аналогична процедуре создания протокола работы комиссии (см. п. 4.10.11). Отличительной особенностью создания проекта изменения опубликованного протокола является необходимость указать причину изменения протокола, заполнив обязательное поле «Причина изменения протокола».

При выборе переключателя «Проект изменения с выделением лотов в отдельный протокол» и нажатии на кнопку «Выбрать» Система проверяет, что нет опубликованных и неотмененных последующих протоколов. При наличии опубликованного последующего актуального протокола отображается предупреждающее сообщение (Рис. 408).



Наименование ПС:	ООС 223-ФЗ	
		Стр. 453

Для изменяемого протокола существует опубликованный последующий протокол. Создание проекта изменения с выделением лотов в отдельный протокол невозможно.

Отменить

**Рис. 408 Сообщение при наличии опубликованного последующего протокола**

При выборе переключателя «Проект изменения с выделением лотов в отдельный протокол» и нажатии на кнопку «Выбрать» при отсутствии последующего актуального протокола отображается форма создания проекта изменений опубликованного протокола с выделением лотов в отдельный протокол на вкладке «Список лотов» (Рис. 409).

Список закупок > Закупка № 12345678901 > Протоколы >
Формирование проекта изменения протокола с выделением лотов в отдельный протокол

Список лотов

Лоты, доступные для переноса в отдельный протокол

Список содержит лоты протокола, которые можно выделить в отдельный протокол.

Отметить	№	Наименование лота	Совместная закупка	Начальная (макс.) цена договора	Классификация по ОКДП	Классификация по ОКВЭД
<input checked="" type="checkbox"/>	1	Указывается наименование лота 1	Нет	122 344,00 Российский рубль	3430100 Автомобильные двигатели 4030020: Теплоэнергия, отпущенная котельными	34.10.1 Производство двигателей внутреннего сгорания для автомобилей 40.30.12 Производство пара и горячей воды (тепловой энергии) атомными электростанциями
<input type="checkbox"/>	2	Указывается наименование лота 2	Да	3 453 453,00 Российский рубль	3430102 Автомобильные двигатели дизельные	34.10.1 Производство двигателей внутреннего сгорания для автомобилей

← Предыдущая 1 2 3 4 5 6 7 8 9 10 Следующая →
Показано с 41 по 50 из 125

Далее
Отмена

**Рис. 409 Вкладка «Список лотов» в проекте изменения протокола с выделением лотов в отдельный протокол**

Для выделения лотов в отдельный протокол необходимо выбрать необходимые лоты: установить флажок в колонке «Отметить» и нажать кнопку «Далее», после чего отображается форма ввода сведений переноса лотов (Рис. 410).

Список закупок → Закупка № 31400003178 → Протоколы → Формирование проекта изменения протокола с выделением лотов в отдельный протокол

Перенос лотов

**Причина выделения лотов в отдельный протокол**

Выберите тип проекта изменения

☒ Различные причины переноса лотов

☐ Общая причина переноса лотов

Дата переноса лотов \*

Общая причина переноса лотов \*

**Сведения о переносе лотов**

№	Наименование	Дата переноса лота *	Причина переноса лота *
2	Второй	<input type="text"/>	<input type="text"/>

**Документы**

Путь к файлу \*  [Обзор...](#)

Наименование документа \*  [Прикрепить](#)

[Сохранить](#)
[Отменить последние изменения](#)
[Добавить лоты](#)
[Убрать отмеченные](#)
[Опубликовать](#)

**Рис. 410 Форма ввода сведений о переносе лотов**

В блоке «Причина выделения лотов в отдельный протокол» при выборе типа проекта изменения «Общая причина переноса лотов», заполните поле «Дата переноса лотов» и укажите общую причину переноса лотов.

При выборе типа проекта изменения «Различные причины переноса лотов» заполните поля в блоке «Сведения о переносе лотов» для каждого лота.

В блоке «Документы» прикрепите файлы, содержащие сведения о переносе лотов. Процедура прикрепления файлов аналогична процедуре прикрепления файлов к проекту (см. п. 4.8.8.1).

Наименование ПС:	ООС 223-ФЗ	
		Стр. 455

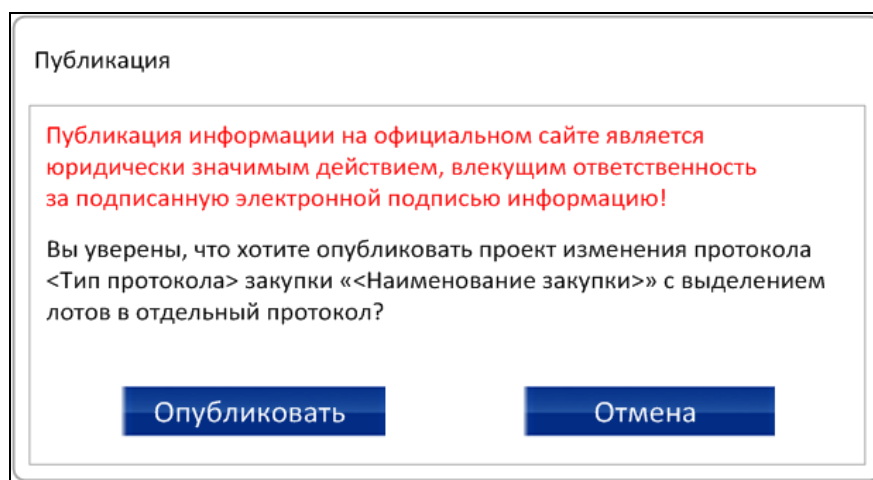
Для удаления введенных в поля формы данных нажмите на гиперссылку «Отменить последние изменения».

Для удаления отмеченных флажками лотов из списка отменяемых лотов (см. Рис. 409) нажмите на кнопку «Убрать отмеченные».

Для перехода на вкладку «Список лотов» (см. Рис. 409) нажмите на кнопку «Добавить лоты». Система сохраняет введенные данные.

После заполнения обязательных полей формы нажмите на гиперссылку «Сохранить». Система сохраняет введенные сведения проекта изменения.

Для публикации проекта изменения для всех перенесенных лотов нажмите на кнопку «Опубликовать». Система проверит введенные данные на наличие нарушений, и в случае отсутствия нарушений Система отображает окно для подтверждения публикации проекта изменения протокола закупки с выделением лотов в отдельный протокол (Рис. 411).



**Рис. 411 Окно подтверждения публикации проекта изменения протокола**

После публикации проекта изменения с переносом лотов на вкладке «Протоколы» появится проект нового протокола, включающего перенесенные лоты.

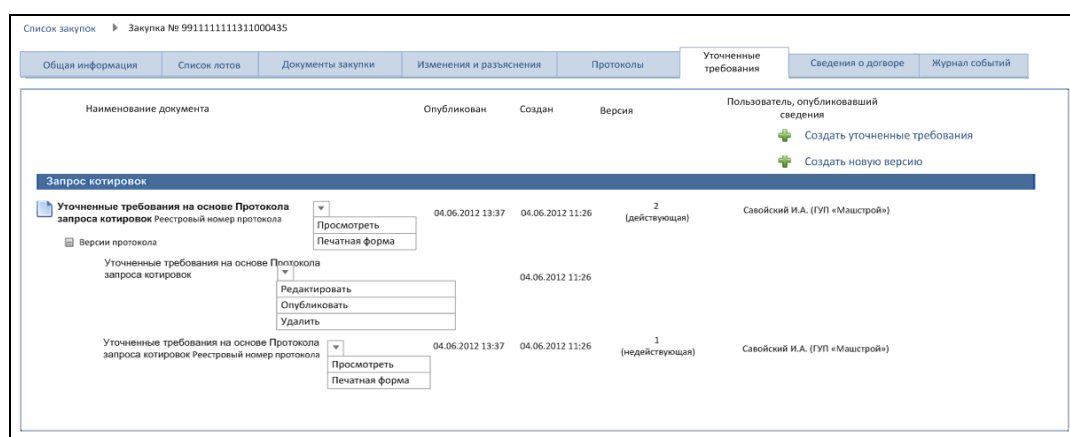
Изменения, внесенные в опубликованный протокол, не влияют на другие опубликованные протоколы.

Наименование ПС:	ООС 223-ФЗ	
		Стр. 456

#### 4.10.13. Размещение уточненных требований

Создание уточненных требований доступно для закупки <иной способ> со статусом «Работа комиссии» и с установленным параметром «Многоэтапная закупка».

Для создания уточненных требований нажмите на кнопку «Создать уточненные требования», расположенную на вкладке «Уточненные требования» (Рис. 412).



**Рис. 412 Вкладка «Уточненные требования»**

Система отобразит форму для ввода сведений об уточненных требованиях (Рис. 413).

**Рис. 413 Форма для ввода сведений об уточненных требованиях**

Наименование ПС:	ООС 223-ФЗ	
		Стр. 457

В поле со списком выберите протокол, предшествующий формированию Уточненных требований, опишите уточненные требования к закупке в поле «Описание уточненных требований».

В случае необходимости прикрепите сопутствующую документацию, нажав на кнопку «Обзор» и выбрав файлы на жестком диске компьютера. В поле «Описание файла» введите текст, описывающий прикрепляемый документ и нажмите на кнопку «Прикрепить», расположенную справа от поля. Прикрепленный документ отобразится в списке «Прикрепленные файлы». Размер одного прикрепляемого файла не должен превышать 70 МБ. Суммарный объем прикрепляемых файлов не должен превышать 2 ГБ. При необходимости удаления прикрепленного документа нажмите гиперссылку «Удалить» справа от документа. Блок прикрепления документов подробно описан в п. 4.8.8.

Сформировав уточненные требования для многоэтапной закупки, нажмите на кнопку «Завершить» для перехода на вкладку «Уточненные требования» (см. Рис. 412).

На вкладке «Уточненные требования» в выпадающем меню сформированных уточненных требований нажмите пункт «Опубликовать». Подтвердите публикацию, нажав в отобразившемся диалоговом окне на кнопку «Опубликовать».

#### **4.10.14. Создание проекта изменения сведений об уточненных требованиях**

Создание проекта уточненных требований доступно для закупки <иной способ> со статусом «Работа комиссии» и с установленным параметром «Многоэтапная закупка».

Для создания проекта уточненных требований нажмите на гиперссылку «Создать новую версию» на форме «Уточненные требования» (см. Рис. 412).

Если на этапе создания закупки введено ограничение на количество этапов, то при создании проекта Система проверяет количество уже опубликованных

Наименование ПС:	ООС 223-ФЗ	
		Стр. 458

уточненных требований. Если количество опубликованных уточненных требований больше количества этапов, то отображается сообщение о том, что превышено заданное количество этапов для закупки. Нажмите на кнопку «Продолжить» для перехода на форму ввода сведений о проекте изменения уточненных требованиях. Для возврата на форму «Уточненные требования» нажмите на кнопку «Отмена».

По нажатию гиперссылки «Создать новую версию» отобразится форма ввода сведений о проекте изменения уточненных требований (Рис. 414).

**Рис. 414 Форма для ввода сведений проекта изменения уточненных требований**

Заполните обязательные поля формы, указав причину изменения уточненных требований, протокол, предшествующий формированию уточненных требований, описание уточненных требований. Обязательные для заполнения поля отмечены на форме значком «\*».

В случае необходимости прикрепите сопутствующую документацию. Блок прикрепления документов подробно описан в п. 4.8.8.1.

Нажмите на кнопку «Завершить». Проект изменения уточненных требований создан и отображается на вкладке «Уточненные требования» (см. Рис. 412).

#### 4.10.15. Размещение сведений о договорах, создание проекта изменения опубликованных сведений

Для формирования сведений о договоре, сведений об изменении договора необходимо выполнить вход в Личный кабинет, найти закупку и перевести ее на этап «Размещение завершено», выбрав в контекстном меню пункт «Завершение размещения закупки» (Рис. 415).

**Рис. 415 Перевод закупки на этап «Размещение завершено»**

При наличии у закупки неопубликованных протоколов, неопубликованных проектов изменений протоколов, неопубликованных проектов изменений протоколов с выделением лотов, неопубликованных уточненных требований, неопубликованных проектов изменения уточненных требований отображается сообщение о том, что данные сведения будут удалены. Нажмите на кнопку «Продолжить», чтобы завершить размещение закупки или нажмите на кнопку «Отмена», чтобы отменить процедуру завершения размещения закупки.

Найдите закупку на этапе «Размещение завершено», для этого в блоке поиска заполните необходимые поля, установите флажок «Размещение завершено» и нажмите на кнопку «Найти». Следует учесть, что совместные закупки также отображаются в ЛК организаций, указанных в качестве участников совместной закупки (см. п. 4.10.1, блок «Сведения о совместной закупке») и данные организации в своих ЛК могут по таким закупкам также заполнять сведения о договорах по тем лотам, в которых они указаны как участники.

Наименование ПС:	ООС 223-ФЗ	
		Стр. 460

Далее для выбранной закупки нажмите в выпадающем меню закупки пункт «Сведения закупки» (Рис. 416).

The screenshot shows a web application interface for procurement. At the top, there are tabs: 'Формирование извещения(1)', 'Подача заявок(1)', 'Работа комиссии(1)', 'Размещение завершено(3)', and 'Все этапы(6)'. Below these is a section titled 'Реквизиты закупки' (Procurement Details). It contains a table with columns: 'Размещено: Заказчик' (Placed: Buyer), 'Опубликовано' (Published), and 'Последнее событие' (Last event). The first row shows 'Редукцион №107' (Reduction #107) as the buyer, published on 02.07.2012, with the last event also on 02.07.2012. A dropdown menu is open over the 'Редукцион №107' entry, showing two options: 'Сведения закупки' (Procurement Information) and 'Печатная форма извещения' (Print form of the notice).

**Рис. 416 Создание сведений о договоре выбор функции «Сведения закупки»**

Далее перейдите на вкладку «Сведения о договоре».

Для внесения изменений в опубликованный договор нажмите на гиперссылку «Создать новую версию».

Для создания сведений о договоре нажмите на гиперссылку «Создать сведения о договоре» (Рис. 417).

The screenshot shows the 'Сведения о договоре' (Contract Information) tab selected. The interface displays a list of contracts and their versions. The table has columns: 'Наименование документа' (Document Name), 'Версия' (Version), 'Опубликован' (Published), 'Создан' (Created), and 'Пользователь, опубликовавший сведения' (User who published the information). There are two main sections: 'Сведения о договорах' (Contract Information) and 'Договоры' (Contracts). Under 'Сведения о договорах', there are two entries for 'Наименование сведений' (Information Name). The first entry is 'Наименование сведений' (Information Name) with version 1 (inactive), published on 04.06.2012 13:37, created on 04.06.2012 11:26, by user 'Савойский И.А. (ГУП «Машстрой»)' (Savoyev I.A. (JSC «Mashstroy»)). The second entry is 'Наименование сведений' (Information Name) with version 2 (active), published on 04.06.2012 11:26, created on 04.06.2012 11:26, by the same user. Under 'Договоры', there are two entries for 'Договор №<№ договора>' (Contract #<contract number>). The first entry is 'Договор №<№ договора>' (Contract #<contract number>) with version 1 (inactive), published on 25.05.2012 11:52, created on 26.05.2012 23:45, by user 'Савойский И.А. (ГУП «Машстрой»)' (Savoyev I.A. (JSC «Mashstroy»)). The second entry is 'Договор №<№ договора>' (Contract #<contract number>) with version 2 (active), published on 28.05.2012 09:44, created on 26.05.2012 23:45, by the same user. A dropdown menu is open over the first contract entry, showing options: 'Просмотреть' (View), 'Печатная форма' (Print form), 'Сведения об исполнении' (Performance information), 'Сведения о расторжении' (Termination information), 'Редактировать' (Edit), 'Удалить' (Delete), and 'Опубликовать' (Publish).

**Рис. 417 Вкладка «Сведения о договоре» формы просмотра сведений о закупке**



Наименование ПС:	ООС 223-ФЗ	
		Стр. 461

Система отображает форму ввода сведений о договоре, открыта вкладка «Общие сведения» (Рис. 418).

Список закупок > Закупка № 12345678901 > Договоры > Формирование сведений о договоре

Общие сведения

**Общие сведения**

Этап закупки: Размещение завершено

Создано: Сухой Егор Валерьевич (Представитель заказчика) ОАО "Север-1"

Последнее обновление:

☐ Первоначальные сведения о заключенном договоре

☒ Сведения об изменении в объеме, цене закупаемых товаров, работ, услуг или сроках исполнения договора

Наименование сведений о договоре \*

Дата создания документа \*

**Дополнительная информация**

Место поставки товара, выполнения работ, оказания услуг

Отменить последние изменения Сохранить Далее

**Рис. 418 Ввод общих сведений о договоре**

Заполните необходимые поля формы. Поля, отмеченные символом «\*», обязательны для заполнения. Нажмите на кнопку «Далее».

Система отображает вкладку «Предмет договора» (Рис. 419).

[Список закупок](#) → [Закупка №31300002534](#) ↔ [Договоры](#) → Формирование сведений о договоре

Общая информация
Предмет договора

Общая информация

Лот закупки (предмет договора) \*

Наименование заказчика \*

Сумма договора \*

Валюта \* Российский рубль

☐ Невозможно определить сумму договора

Срок исполнения договора \*

Место поставки товара, выполнения работ, оказания услуг

☒ Указывается общее для лота  
☐ Указывается для каждой позиции лота

Место поставки (субъект РФ)
 

Федеральный округ (очистить)
 

☐ Дальневосточный федеральный округ

☐ Приволжский федеральный округ

☐ Северо-Западный федеральный округ

☐ Северо-Кавказский федеральный округ

☐ Сибирский федеральный округ

☐ Уральский федеральный округ

☐ Центральный федеральный округ

☐ Южный федеральный округ

Регион (очистить)
 

☐ Адыгея Респ

☐ Алтай Респ

☐ Алтайский край

☐ Амурская обл

☐ Архангельская обл

☐ Астраханская обл

☐ Байконур г

☐ Башкортостан Респ

☐ Белгородская обл

Место поставки(адрес) \*

Информация о товаре, работе, услуге

№
Классификация по ОКДП
Классификация по ОКВЭД
Ед. измерения
Количество (Объем)
Дополнительные сведения
Действия

Нет документов

Всего найдено 0

Добавление новой позиции лота

Добавление новой позиции лота

Классификация по ОКДП \*

Классификация по ОКВЭД \*

Единица измерения \* ▼

Количество (объем) товаров, работ, услуг \*

☐ Невозможно определить количество (объем)

Дополнительные сведения

+ Добавить позицию в таблицу

Сведения о поставщике

☒ Юридическое лицо
 ☐ Физическое лицо
 + Выбрать поставщика по лоту

☐ Поставщик - нерезидент РФ

Наименование организации \*

ИНН \*

ИНН \*

КПП \*

ОГРН \*

↶ Отменить последние изменения
 💾 Сохранить
 Далее

Рис. 419 Вкладка «Предмет договора»

Наименование ПС:	ООС 223-ФЗ	
		Стр. 463

Заполните необходимые поля вкладки. Поля, отмеченные символом «\*», обязательны для заполнения.

При невозможности определить сумму договора установите флажок выключателя «Невозможно определить сумму договора» и укажите сведения о сумме договора в отобразившемся поле (Рис. 420).

Сумма договора \* 250000

Валюта \* Российский рубль

☒ Невозможно определить сумму договора

Сведения о сумме договора \* Указываются сведения о сумме договора в текстовом виде

**Рис. 420 Поле ввода «Сведения о сумме договора»**


В поле со списком «Лот закупки (предмет договора)» выберите лот текущей закупки. В списке отображается перечень лотов текущей закупки с данными о номере лота и его наименовании, в том числе неотмененные лоты и лоты, выделенные в отдельный протокол. В ЛК организаций, являющихся участниками совместной закупки, в данном списке отображаются только те лоты, в которых они указаны в сведениях по лоту.

Поле «Наименование заказчика» – в данном поле должна быть указана организация, для которой заполняются сведения о договоре:

- Если сведения о договоре заполняются заказчиком, указанным в извещении или организацией, являющейся его представителем, и при этом **в выбранном лоте нет участников совместной закупки**, то в поле отображается наименование данного заказчику и значение в поле изменить нельзя;
- Если сведения о договоре заполняются заказчиком, указанным в извещении или организацией, являющейся его представителем, и при этом **в выбранном лоте присутствуют организации участники совместной закупки**, то поле «Наименование организации» доступно

для редактирования, справа от поля отображается пиктограмма .

Наименование ПС:	ООС 223-ФЗ	
		Стр. 464

Нажмите на пиктограмму  для выбора организации из списка организаций;

- Если сведения о договоре заполняются организацией участником совместной закупки, т.е. организация присутствует в разделе «Сведения о совместной закупке» выбранного лота, то в поле «Наименование заказчика» отображается наименование данного участника совместной закупки. Значение в поле изменить нельзя.

Заполните блок «Место поставки товара, выполнения работ, оказания услуг». Укажите способ размещения информации для лота. При необходимости укажите субъект РФ. Заполните поле «Место поставки (адрес)».

Заполните блок «Информация о товаре, работе, услуге». Для выбора организации из списка участников закупки, допущенных к участию в последнем опубликованном протоколе необходимо нажать на кнопку «Выбрать поставщика по лоту». Отображается форма для выбора поставщика из участников закупки (Рис. 421).

Выбор организации по лоту, указанному в сведениях о договоре

Наименование организации	ИНН	КПП	ОГРН	Место
ГУП «Машстрой»	4654654	45641545	1107746368300	Победитель
ГУП «Химстрой»	4561213	54651212	5077746752067	Второе место
Госкорпорация "Росатом"	8998623	77813212	1097746747768	
Государственная корпорация «Банк развития и внешнеэкономической деятельности	8975458	95323111	1027739296640	
ГУП «Леспромстрой»	8784546	32318888	1025002027280	

←
[Предыдущая](#)
[1](#)
[2](#)
[3](#)
[4](#)
[5](#)
[6](#)
[7](#)
[8](#)
[9](#)
[10](#)
[Следующая](#)

Показано с 41 по 50 из 125

Выбрать
Отменить


**Рис. 421 Форма для выбора поставщика из участников закупки**

Данные в блок «Информация о товаре, работе, услуге» могут быть добавлены путем заполнения обязательных полей блока и нажатием на кнопку «Добавить позицию в таблицу».

Наименование ПС:	ООС 223-ФЗ	
		Стр. 465

Введите не менее трех первых цифр кода ОКДП или не менее четырех символов наименования позиции ОКДП в поле «Классификация по ОКДП» блока «Информация о товаре, работе, услуге». Система выполнит контекстный поиск и отобразит до десяти найденных значений в списке под полем (при поиске не учитываются наименования разделов классификатора). Выберите необходимое значение ОКДП в списке – выбранное значение выделяется цветом. Нажмите на гиперссылку «Добавить», расположенную справа от поля.

Выбранное значение отобразится в поле «Классификация по ОКДП». Для удаления выбранного значения из поля «Классификация по ОКДП» нажмите на гиперссылку «Удалить».


При необходимости воспользуйтесь функцией поиска по справочнику ОКДП. Для этого нажмите на пиктограмму «», расположенную справа от поля «Классификация по ОКДП». В древовидном списке позиций классификатора ОКДП найдите необходимую позицию (узел древовидного списка раскрывается по нажатию на символ «+», расположенный в списке слева) и выберите ее, установив соответствующий флажок. Или воспользуйтесь строкой поиска по справочнику. Введите наименование или код ОКДП и нажмите на кнопку «Найти». Результаты поиска отобразятся в древовидном списке. В результатах поиска Система отображает не более шестидесяти записей. Если результат поиска превышает шестьдесят записей, то необходимо уточнить параметры и выполнить повторный поиск. Для сброса параметров поиска нажмите на кнопку «Сбросить». Установив флажок для необходимой позиции в древовидном списке, нажмите на кнопку «Выбрать». Выбранная позиция отобразится в поле «Классификация по ОКДП».

Введите не менее двух первых цифр кода ОКВЭД или не менее четырех символов наименования позиции ОКВЭД в поле «Классификация по ОКВЭД» блока «Информация о товаре, работе, услуге». Система выполнит контекстный поиск и отобразит до десяти найденных значений в списке под полем (при поиске не учитываются наименования разделов классификатора). Выберите необходимое



Наименование ПС:	ООС 223-ФЗ	
		Стр. 466

значение ОКВЭД в списке. Нажмите на гиперссылку «Добавить», расположенную справа от поля.


Выбранное значение отобразится в поле «Классификация по ОКВЭД». Для удаления выбранного значения из поля «Классификация по ОКВЭД» нажмите на гиперссылку «Удалить».

При необходимости воспользуйтесь функцией поиска по справочнику ОКВЭД. Для этого нажмите на пиктограмму , расположенную справа от поля «Классификация по ОКВЭД». Поиск по справочнику ОКВЭД аналогичен поиску по справочнику ОКДП, описанному выше.

Введенные данные отобразятся в таблице блока (Рис. 422).

Информация о товаре, работе, услуге						
№	Классификация по ОКДП	Классификация по ОКВЭД	Ед. измерения	Количество (объем)	Дополнительные сведения	Удалить
1	1111110 Нефть добытая сернистая	11.20.3 Предоставление услуг по доразведке месторождений нефти и газа на особых экономических условиях (по соглашению о разделе продукции - СРП)	литров	1000		
2	1111130 Нефть добытая прочая	11.10.11 Добыча сырой нефти и нефтяного (попутного) газа	литров	1000		
Страницы: Всего 2						

**Рис. 422 Таблица блока «Информация о товаре, работе, услуге»**

Для удаления данных из таблицы нажмите на пиктограмму  в строке с данными, которые необходимо удалить.

Заполните блок «Сведения о поставщике» и нажмите на кнопку «Далее». Обратите внимание, что для способа закупки «Закупка у единственного поставщика» кнопка «Выбрать поставщика по лоту» не отображается в блоке «Сведения о поставщике», а при установленном переключателе «Физическое лицо» – поле «КПП» не является обязательным для заполнения.

В случае если установлен флажок «Поставщик – нерезидент РФ» в блоке «Сведения о поставщике» отображается обязательное для заполнения поле «Сведения о поставщике, нерезиденте РФ» (Рис. 423).

**Рис. 423 Блок «Сведения о поставщике» при установленном флажке «Поставщик – нерезидент РФ»**

При нажатии на кнопку «Далее» Система отображает вкладку «Документы», предназначенную для ввода информации о документации (Рис. 424).

**Рис. 424 Вкладка «Документы»**

В случае необходимости прикрепите файлы документов (см. п. 4.8.8.1).

Завершите формирование сведений о договоре, нажав на кнопку «Завершить формирование сведений о договоре». Система отображает вкладку «Сведения о договоре» формы сведений об извещении, состоящую из блоков: «Сведения о договорах» и «Договоры» (Рис. 425).

Список закупок ▶ Закупка № 9911111111311000435							
Общая информация		Список лотов	Документы закупки	Изменения и разъяснения	Протоколы	Сведения о договоре	Журнал событий
Наименование документа			Версия	Опубликован	Создан	Пользователь, опубликовавший сведения	
							Создать сведения о договоре
Сведения о договорах							
Наименование сведений Тип сведений			1 (не действующая)	04.06.2012 13:37	04.06.2012 11:26	Создать новую версию Савойский И.А. (ГУП «Машстрой»)	
<div>▼ Просмотреть Печатная форма</div>							
Версии сведений о договоре			2 (действующая)	04.06.2012 11:26	04.06.2012 11:26	Савойский И.А. (ГУП «Машстрой»)	
Наименование сведений Тип сведений							
<div>▼ Просмотреть Печатная форма</div>							
Наименование сведений Тип сведений					04.06.2012 13:37		
<div>▼ Редактировать Опубликовать Удалить</div>							
Наименование сведений Тип сведений					04.06.2012 22:35		
<div>▼ Удалить</div>							
Версии сведений о договоре							
Договоры							
Договор №<№ договора>			1 (не действующая)	25.05.2012 11:52	28.05.2012 23:45	Создать договор Савойский И.А. ( ГУП «Машстрой» )	
<div>▼ Просмотреть Печатная форма Сведения об исполнении Сведения о расторжении</div>							
Версии договора			2 (действующая)	28.05.2012 09:44	28.05.2012 23:45	Савойский И.А. ( ГУП «Машстрой» )	
Договор №<№ договора>							
<div>▼ Редактировать Удалить Опубликовать</div>							
Договор					28.05.2012 23:45		

**Рис. 425 Созданные сведения о договоре**

При наличии версий сведения о договоре под записью отображается пиктограмма «+». Нажмите на пиктограмму «+» для просмотра версий сведения о договоре. Состав пунктов контекстного меню зависит от статуса договора. Для опубликованного договора, опубликованного проекта изменения договора доступны пункты:

- «Просмотреть» – для просмотра сведений договора;
- «Печатная форма» – нажмите для просмотра печатной формы.

Для неопубликованного договора, неопубликованного проекта изменения договора в контекстном меню доступны пункты «Редактировать», «Удалить» и «Опубликовать».

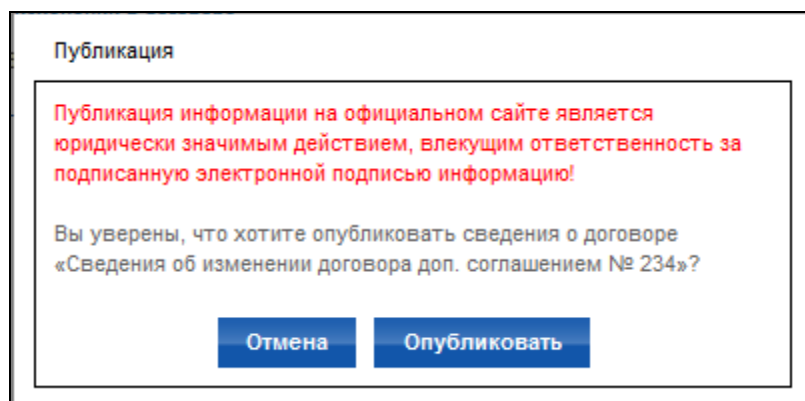
Для редактирования договора выберите функцию «Редактировать». Обратите внимание, что пункт меню «Редактировать» не отображается для сведений, поступивших из ВСПЗ.

Для удаления договора выберите функцию «Удалить».



Наименование ПС:	ООС 223-ФЗ	
		Стр. 469

Для публикации сформированных сведений о договоре необходимо в выпадающем меню сведений нажать на пункт «Опубликовать». Выполняется проверка корректности данных и в случае отсутствия нарушений, отображается окно для подтверждения действия (Рис. 426).



**Рис. 426 Окно подтверждения публикации сведений о договоре**

Нажмите на кнопку «Опубликовать». Система отображает печатную форму сведений о договоре (Рис. 427).

Если при формировании сведений установлен флажок «Невозможно определить сумму договора», то в печатной форме вместо данных из поля «Сумма договора» отображаются данные из поля «Сведения о сумме договора».

Печатная форма
В виде XML-файла

### Сведения о договоре закупки товаров, работ, услуг № 31200000843

Дата публикации сведений \_\_\_\_\_

Наименование сведений о договоре:	наименование сведений
Наименование закупки:	ОК 28.09
Способ проведения закупки:	Открытый конкурс

**Заказчик**

Наименование организации:	организация 63
Место нахождения:	142100, Московская обл, Тестовый р-н, Подольск г, Ватутинский проезд, дом 6, корпус 6, строение 1, офис (квартира) 211
Почтовый адрес:	Почтовый адрес

**Сведения о договоре**

Сведения об изменении в объеме, цене закупаемых товаров, работ, услуг или сроках исполнения договора

Цена договора:	100000 Российский рубль
Срок исполнения договора:	26.10.2012

**Предмет договора**

Предмет договора:	Лот для Открытого конкурса
Классификация по ОКДП:	1111110 Нефть добытая сернистая
Классификация по ОКВЭД:	11.20.3 Предоставление услуг по доразведке месторождений нефти и газа на особых экономических условиях (по соглашению о разделе _____)

Подписать и опубликовать
Отменить

**Рис. 427 Печатная форма сведений о договоре**

Нажмите на кнопку «Подписать и опубликовать». Сведения о договоре опубликованы в открытой части Сайта.

Для создания проекта изменения опубликованных сведений договора нажмите на гиперссылку «Создать новую версию». По нажатию на гиперссылку отображается форма аналогичная форме создания сведений о договоре (Рис. 418) за исключением наличия обязательного для заполнения поля «Причина изменения сведений о договоре».

Заполните необходимые поля, нажмите на кнопку «Далее».

На вкладке «Документы» прикрепите необходимые файлы и нажмите на кнопку «Завершить формирование сведений о договоре». Открывается вкладка «Сведения о договоре».

Под блоком «Сведения о договорах» расположен блок «Договоры».

Для создания договора нажмите на гиперссылку «Создать договор».

Для опубликованного договора, опубликованного проекта изменения договора доступны пункты:

Наименование ПС:	ООС 223-ФЗ	
		Стр. 471

- «Просмотреть» – нажмите для просмотра сведений договора,
- «Печатная форма» – нажмите для просмотра печатной формы,
- «Сведения об исполнении» – для просмотра сведений об исполнении,
- «Сведения о расторжении» – для просмотра сведений о расторжении,
- «Проект изменений» – для создания проекта изменений последней опубликованной версии (пункт меню отображается в случае, если для него еще не создано проекта изменений).

Проекты договоров и проекты изменений договоров можно редактировать, удалять и публиковать. Для этого в выпадающем списке выберите необходимое действие.

Чтобы отредактировать договор в выпадающем списке нажмите пункт «Редактировать».

Чтобы удалить сведения договора в выпадающем списке нажмите пункт «Удалить».

Чтобы опубликовать проект изменений в выпадающем списке нажмите пункт «Опубликовать».

#### **4.11.Реестр отчетности по договорам в закрытой части Сайта**

##### **4.11.1. Просмотр Реестра отчетности по договорам в закрытой части Сайта**

Для работы с Реестром отчетностей о договорах в закрытой части Сайта, выполните вход в личный кабинет и нажмите на гиперссылку «Реестр отчетности по договорам» в вертикальном меню в левой части Сайта (см. Рис. 277).

По нажатию на гиперссылку Система отображает страницу «Личный кабинет. Реестр отчетности по договорам» (Рис. 428).

**ЛИЧНЫЙ КАБИНЕТ. РЕЕСТР ОТЧЕТНОСТИ ПО ДОГОВОРАМ**

Параметры поиска

Тип договоров

☒ Договоры, заключенные по результатам закупок
   
☒ Договоры, заключенные заказчиком по результатам закупки у единственного поставщика (исполнителя, подрядчика)
   
☒ Договоры, заключенные заказчиком по результатам закупки, сведения о которой составляют государственную тайну или в отношении которой приняты решения Правительства Российской Федерации
   
☒ Договоры, заключенные заказчиком по результатам закупки у субъектов малого и среднего предпринимательства

Период отчетности

с  по

Заказчик

Найти

Очистить фильтр

Новые проекты сведений

Опубликованные сведения

Сведения

Создано

Нет документов

Всего найдено 0

Создать отчетность

**Рис. 428 Страница «Личный кабинет. Реестр отчетности по договорам»**

Для поиска по Реестру отчетностей по договорам воспользуйтесь блоком поиска: установите флажки для необходимых типов договоров, заполните группу полей «Период отчетности», выберите заказчика и нажмите на кнопку «Найти» для выполнения поиска или на кнопку «Очистить фильтр» для сброса параметров поиска.

Обращаем Ваше внимание, что поле «Заказчик» на странице «Личный кабинет. Реестр отчетности по договорам» отображается только для пользователей организаций с полномочием «Организация, являющаяся представителем заказчика».

Результаты поиска отобразятся в виде списка в блоке «Отчетность о договорах».

В случае необходимости редактирования, опубликования или удаления отчетности со статусом «Редактирование» нажмите соответствующий пункт в выпадающем меню.

Наименование ПС:	ООС 223-ФЗ	
		Стр. 473

По нажатию пункта меню «Редактировать» отобразится форма редактирования сведений (Рис. 429). Обратите внимание, что пункт меню «Редактировать» не отображается для сведений, полученных из ВСПЗ.

**Рис. 429 Форма редактирования отчетности**

Для данных, полученных из ВСПЗ, отображается пункт меню «Просмотреть». При нажатии на пункт меню отобразится форма просмотра сведений об отчетности. На вкладке «Просмотр сведений об отчетности» отображаются сведения, актуальные для данной редакции отчетности (Рис. 430).

Отчетность о договорах > Формирование отчетности

Изменение отчетности

Создано	11.04.2012 16:59 Северин Сергей Иванович (Представитель заказчика) ЗАО «МежТехТамстрой»
Последнее обновление	11.04.2012 16:59 Северин Сергей Иванович
Заказчик	ГУП «Машстрой»
Период внесения отчетности	Январь 2012 года
Тип договоров	Договора, заключенные заказчиком по результатам закупки у единственного поставщика (исполнителя, подрядчика)
Автоматический расчет показателей отчетности о договорах за период на основе введенных сведений о заключенных договорах	
Количество заключенных договоров за период	23
Общая стоимость заключенных договоров за период, Российский рубль	233455

**Документы**

Прикрепленные файлы

План закупки

Закреть просмотр сведений

**Рис. 430 Форма просмотра отчетности**

При нажатии на кнопку «Закреть просмотр сведений» осуществляется возврат в Реестр отчетностей.

Для автоматического расчета показателей отчетности о договорах за период (на основе введенных сведений о заключенных договорах) нажмите на кнопку «Рассчитать».

Завершите работу с формой, нажав на кнопку «Завершить формирование отчетности».

По нажатию кнопки «Завершить формирование отчетности» отобразится реестр опубликованной отчетности о договорах.

Для публикации проекта сведений в выпадающем меню нажмите пункт «Опубликовать» и подтвердите публикацию нажатием кнопки «Подписать и опубликовать» в отобразившейся печатной форме.

Для просмотра печатной формы отчетности со статусом «Опубликовано» (вкладка «Опубликованные сведения») в выпадающем меню нажмите пункт «Печатная форма».

Для просмотра истории изменений отчетности со статусом «Опубликовано» (вкладка «Опубликованные сведения») в выпадающем меню нажмите на пункт

Наименование ПС:	ООС 223-ФЗ	
		Стр. 475

«История изменений», по нажатию данного пункта меню отобразится форма «История изменений» (Рис. 431). Форма позволяет внести изменения в отчетность (см. п. 4.11.3), выполнить редактирование, публикацию или удаление сведений.

**Рис. 431 Форма «История изменений»**

Для просмотра документов отчетности откройте вкладку «Документы».

Для просмотра журнала событий откройте вкладку «Журнал событий».

#### **4.11.2. Создание отчетности по договорам в закрытой части Сайта**

Для создания отчетности по договорам в Реестре отчетностей о договорах в закрытой части Сайта (см. п.4.11.1) нажмите на кнопку «Создать отчетность о договорах» (см. Рис. 428).

По нажатию кнопки «Создать отчетность о договорах» отобразится форма выбора периода отчетности и типа договоров (Рис. 432).

**Рис. 432 Форма выбора периода отчетности и типа договоров**

Выберите период и тип отчетности. Если необходимо укажите заказчика.

**ВНИМАНИЕ:** поле «Заказчик» на форме выбора периода отчетности и типа

Наименование ПС:	ООС 223-ФЗ	
		Стр. 476

**договоров отображается только для пользователей организаций с полномочием «Организация, являющаяся представителем заказчика».**

Нажмите на кнопку «Начать формирование отчетности» для того, чтобы продолжить процесс формирования отчетности или кнопку «Отмена» для возврата на форму «Реестр отчетностей о договорах».

По нажатию кнопки «Начать формирование отчетности» в случае отсутствия созданного и неопубликованного проекта отчетности для выбранного типа договоров за выбранный период Система отобразит форму ввода сведений отчетности для указанного заказчика.

Для отчетности «Договоры по результатам закупок» либо «Договоры, заключенные заказчиком по результатам закупки у единственного поставщика (исполнителя, подрядчика)» на форме отображается кнопка «Рассчитать».

Нажмите на кнопку «Рассчитать» для поиска договоров, определения их общего количества и их общей суммы. Для отчетности с типом «Договоры по результатам закупок» определяется количество сведений о договорах по закупкам, дата создания сведений которых, находится в указанном периоде формирования отчетности.

Для отчетности с типом «Договоры, заключенные заказчиком по результатам закупки у единственного поставщика (исполнителя, подрядчика)» Система определяет количество сведений о договорах только по закупкам со способом «Закупка у единственного поставщика», у которых дата создания сведений находится в указанном периоде формирования отчетности.

Полученные результаты Система отобразит в соответствующих полях.

Заполните необходимые поля и нажмите на кнопку «Завершить формирование отчетности».

#### **4.11.3. Изменение отчетности по договорам в закрытой части Сайта**

Для изменения отчетности по договорам в Реестре отчетностей о договорах в закрытой части Сайта (см. п.4.11.1) нажмите на гиперссылку «Внести изменения в отчетность» на форме «История изменений» (Рис. 431). Обратите внимание, что



Наименование ПС:	ООС 223-ФЗ	
		Стр. 477

если для отчетности есть уже созданный и неопубликованный проект изменения, то гиперссылка не отображается.

По нажатию гиперссылки отобразится форма ввода сведений об изменении в отчетности.

Отчетность о договорах → Формирование отчетности

Отчетность по договорам

Создано: 30.09.2012 20:57  
Сухой Егор Валерьевич  
(Заказчик) Тестовая организация 63

Последнее обновление: 30.09.2012 20:57  
Сухой Егор Валерьевич

Заказчик: Тестовая организация 63

Период внесения отчетности: сентябрь 2013 года

Тип договоров: Договоры, заключенные по результатам закупок

Автоматический расчет показателей отчетности о договорах за период на основе введенных сведений о заключенных договорах

**Рассчитать**

Количество заключенных договоров за период \*: 100

Общая стоимость заключенных договоров за период, Российский рубль \*: 10 000 000,00

Причина изменения отчетности \*:

**Документы**

Путь к файлу \*:

Описание файла \*:

Обзор...

Прикрепить

Прикрепленные файлы

План закупки

Удалить

Отменить последние изменения Сохранить

**Завершить формирование отчетности**

**Рис. 433 Форма ввода сведений об изменении отчетности**

Форма ввода сведений об изменении в отчетности аналогична форме создания отчетности (см. п. 4.11.2) за исключением наличия обязательного для заполнения поля «Причина изменения отчетности».

Внесите изменения в отчетность, укажите причину внесения изменений, прикрепите необходимые файлы. Обратите внимание, что наличие прикрепленных документов обязательно при публикации проекта изменения сведений о договорах.

Наименование ПС:	ООС 223-ФЗ	
		Стр. 478

Для прикрепления файлов в блоке «Документы» нажмите на гиперссылку «Обзор». В отобразившемся окне укажите путь к файлу, нажмите на кнопку «ОК». Окно выбора файла закроется, наименование выбранного файла отобразится в поле «Путь к файлу». Заполните поле «Описание файла» и нажмите на гиперссылку «Прикрепить». Размер одного прикрепляемого файла не должен превышать 70 МБ. Суммарный объем прикрепляемых файлов не должен превышать 2 ГБ. В случае успешно выполненной операции файл отобразится в списке прикрепленных файлов. Для удаления файла из списка необходимо нажать на гиперссылку «Удалить».

Завершите изменение отчетности нажатием на кнопку «Завершение формирования отчетности». Для отмены изменений нажмите на гиперссылку «Отменить последние изменения».

Для публикации проекта сведений в выпадающем меню (Рис. 431) нажмите на пункт «Опубликовать» и подтвердите публикацию нажатием на кнопку «Подписать и опубликовать» в отобразившейся печатной форме.

#### **4.12.Реестр сведений об объеме выручки в закрытой части Сайта**

Для работы с Реестром сведений об объеме выручки в закрытой части Сайта, выполните вход в личный кабинет и нажмите на гиперссылку «Реестр сведений об объеме выручки» в вертикальном меню в левой части Сайта. Отображается форма Реестра (Рис. 434). Для осуществления поиска по Реестру задайте необходимые данные в блоке «Параметры поиска» и нажмите на кнопку «Найти».

### РЕЕСТР СВЕДЕНИЙ ОБ ОБЪЕМЕ ВЫРУЧКИ

Параметры поиска

Тип сведений

☒ Сведения об объеме выручки субъектов естественных монополий, организаций, осуществляющих регулируемые виды деятельности (п.1 ч. 2.1 статьи 1 Закона 223-ФЗ)

☒ Сведения об объеме выручки дочерних хозяйственных обществ (п.2 ч. 2.1 статьи 1 Закона 223-ФЗ)

☒ Сведения об объеме выручки дочерних хозяйственных обществ (п.3 ч. 2.1 статьи 1 Закона 223-ФЗ)


Выбор отчетного периода

с  по

Заказчик

[+ Создать сведения об объеме выручки](#)

Созданные сведения    Опубликованные сведения

Сведения	Отчетный период	Заказчик	Опубликовано	Дата последнего изменения
 Сведения об объеме выручки субъектов естественных монополий, организаций, осуществляющих регулируемые виды деятельности (п.1 ч. 2.1 статьи 1 Закона 223-ФЗ)	2012	Тестовая организация 60	04.07.2013 11:48	04.07.2013 11:48

Всего найдено 1

**Рис. 434 «Реестр опубликованных сведений о выручке»**

Создание сведений о выручке субъектов естественных монополий, организаций, осуществляющих регулируемые виды деятельности (п.1 ч. 2.1 статьи 1 Закона 223-ФЗ)

Для создания сведений нажмите на соответствующую гиперссылку и выберите тип сведений «Сведения об объеме выручки субъектов естественных монополий (п.1 ч. 2.1 статьи 1 Закона 223-ФЗ)». Открывается форма ввода сведений (Рис. 435).

Сведения об объеме выручки

Формирование сведений

Создание сведений

Сведения о Заказчике

Полное наименование юридического лица

Тестовая организация 60

ИНН \ КПП

4444444460 \ 4444444460

ОГРН

9999999999960

Адрес организации

Российская Федерация 142100 Московская обл Подольск г Ватутинский проезд д. 60

Общие сведения

Тип сведений

Сведения об объеме выручки субъектов естественных монополий, организаций, осуществляющих регулируемые виды деятельности (п.1 ч.2.1 статьи 1 Закона 223-ФЗ)

Отчетный период (прошедший календарный год) \*

Выберите год

Совокупная доля участия Российской Федерации, субъекта Российской Федерации, муниципального образования в уставном капитале юридического лица в % \*

(В случае отсутствия доли указывается нулевое значение)

Сведения об объеме выручки

Объем выручки от всех осуществляемых организацией видов деятельности за отчетный период, рубли	Суммарный объем выручки от осуществляемых организацией видов деятельности, относящихся к сфере деятельности естественных монополий, регулируемых видов деятельности за отчетный период, рубли	Наименование вида деятельности, относящегося к сфере деятельности естественных монополий, регулируемого вида деятельности	Удалить	Доля выручки от регулируемых видов деятельности в общей сумме выручки от всех видов деятельности, в %
				Рассчитать
				-

Наименование вида деятельности, относящегося к сфере деятельности естественных монополий, регулируемого вида деятельности \*

+

Добавить строку в таблицу

Сведения о документах

Номер документа	Дата документа	Наименование документа	Удалить
Номер документа *			
Дата документа *			
Наименование документа *			

+

Добавить сведения о документе

Документы

Путь к файлу \*

Обзор...

Наименование документа \*

Прикрепить

Отменить последние изменения

Сохранить

Опубликовать

Рис. 435 Форма «Создание сведений»

Заполните поля формы.

Наименование ПС:	ООС 223-ФЗ	
		Стр. 481

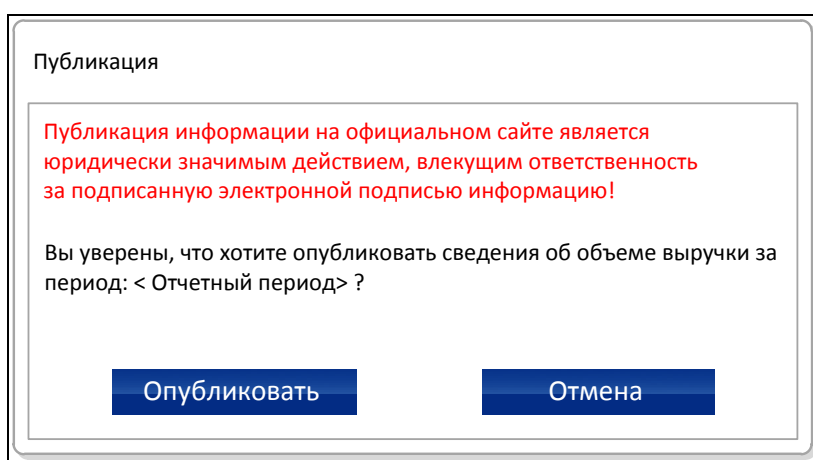
В блоке «Сведения об объеме выручки» при нажатии на пиктограмму «✖» из таблицы удаляется соответствующая строка. При нажатии на пиктограмму «Добавить строку в таблицу» в таблицу добавляется строка, содержащая информацию из поля: «Наименование вида деятельности, относящегося к сфере деятельности естественных монополий, регулируемого вида деятельности».

В блоке «Сведения о документах» при нажатии на пиктограмму «Добавить сведения о документе» в таблицу добавляется строка, содержащая информацию из полей: «Номер документа», «Дата документа» и «Наименование документа».

При нажатии на кнопку «Отменить последние изменения» значения в полях формы возвращаются в состояние, установленное при открытии формы.

При нажатии на кнопку «Сохранить» осуществляются контроли значений, указанных на форме, расчет значений, сохранение данных из полей ввода и рассчитанных значений. При нажатии на кнопку «Опубликовать» осуществляются контроли на заполнение обязательных полей, расчет значений и публикация сведений.

После нажатия на кнопку «Опубликовать» системой осуществляются контроли значений, указанных в публикуемых данных. При успешном прохождении контролей система открывает пользователю диалоговое окно для подтверждения факта публикации пользователем (Рис. 436).



**Рис. 436 Сообщение для подтверждения публикации пользователем**

Нажмите «Опубликовать», отображается окно с печатной формой сведений о выручке. Нажмите на кнопку «Подписать и опубликовать» для публикации.

Наименование ПС:	ООС 223-ФЗ	
		Стр. 482

**4.12.1. Создание сведений о выручке дочерних хозяйственных обществ (п.2 ч. 2.1 статьи 1 Закона 223-ФЗ), сведений о выручке дочерних хозяйственных обществ (п.3 ч. 2.1 статьи 1 Закона 223-ФЗ)**

Для создания сведений на форме «Реестр сведений о выручке» нажмите на кнопку «Создать сведения об объеме выручки» и выберите один из следующих видов сведений о выручке:

– Сведения об объеме выручки дочерних хозяйственных обществ (п.2 ч. 2.1 статьи 1 Закона 223-ФЗ)

– Сведения об объеме выручки дочерних хозяйственных обществ (п.3 ч. 2.1 статьи 1 Закона 223-ФЗ).

В случае выбора вида «Сведения об объеме выручки дочерних хозяйственных обществ (п.2 ч. 2.1 статьи 1 Закона 223-ФЗ)» система отрывает форму ввода сведений, представленную на Рис. 437.

Сведения об объеме выручки
Формирование сведений

Создание сведений
Сведения о Заказчике

Полное наименование юридического лица

Сокращенное наименование юридического лица (при наличии)

ИНН \ КПП

ОГРН

Адрес организации

Тестовая организация 69

Тестовая организация 69

4444444469 \ 4444444469

99999999999999

Российская Федерация 142100 Московская обл Подольск г Ватутинский проезд д. 69

Общие сведения

Тип сведений

Отчетный период (прошедший календарный год) \*

Совокупная доля участия Российской Федерации, субъекта Российской Федерации, муниципального образования в уставном капитале юридического лица в % \*

Сведения об объеме выручки субъектов естественных монополий, организаций, осуществляющих регулируемые виды деятельности (п.1 ч.2.1 статьи 1 Закона 223-ФЗ)

Выберите год ▾

(В случае отсутствия доли указывается нулевое значение)

Сведения об объеме выручки

Объем выручки от всех осуществляемых организацией видов деятельности за отчетный период, rubli	Суммарный объем выручки от осуществляемых организацией видов деятельности, относящихся к сфере деятельности естественных монополий, регулируемых видов деятельности за отчетный период, rubli	Наименование вида деятельности, относящегося к сфере деятельности естественных монополий, регулируемого вида деятельности	Удалить	Доля выручки от регулируемых видов деятельности в общей сумме выручки от всех видов деятельности, в %
<input type="text"/>	<input type="text"/>			Рассчитать

Наименование вида деятельности, относящегося к сфере деятельности естественных монополий, регулируемого вида деятельности \*

+ Добавить строку в таблицу

Сведения о документах

Номер документа	Дата документа	Наименование документа	Удалить
Номер документа *		<input style="width: 95%;" type="text"/>	
Дата документа *	<input style="width: 40%;" type="text"/>	<input style="width: 55%;" type="text"/>	
Наименование документа *		<input style="width: 95%;" type="text"/>	

+ Добавить сведения о документе

Документы

Путь к файлу \*

Наименование документа \*

📁 Обзор...

📎 Прикрепить

↶ Отменить последние изменения
 💾 Сохранить
 📄 Опубликовать

**Рис. 437 Форма «Создание сведений о выручке дочерних хозяйственных обществ (п.2 ч. 2.1 статьи 1 Закона 223-ФЗ), сведений о выручке дочерних хозяйственных обществ (п.3 ч. 2.1 статьи 1 Закона 223-ФЗ)»**

Наименование ПС:	ООС 223-ФЗ	
		Стр. 484

Заполните необходимые поля на форме. При нажатии на кнопку «Рассчитать долю за квартал» система вычисляет долю и заполняет поле «Доля за квартал». Если нет возможности рассчитать долю за квартал, пользователю выводится сообщение: «Для расчета доли укажите объем выручки заказчика за отчетный период от всех видов деятельности и объем выручки дочернего общества от закупок товаров, работ, услуг основным обществом и иными дочерними обществами основного общества за отчетный период».

При нажатии на кнопку «Отменить последние изменения» значения в полях формы возвращаются в состояние, установленное при открытии формы.

При нажатии на кнопку «Сохранить» осуществляются контроли значений, указанных на форме, расчет значений, происходит сохранение данных из полей ввода и рассчитанных значений.

При нажатии на кнопку «Опубликовать» осуществляются контроли значений, расчет значений и публикация сведений.

#### **4.12.2. Создание проекта изменения сведений о выручке**

Для создания проекта изменения сведений на форме «Просмотра сведений о выручке» для опубликованных сведений о выручке в статусе «Актуально» выберите пункт «Создать проект изменения». Система отрывает форму ввода проекта изменения сведений. В поля формы загружаются данные из сведений, на основе которых создается проект изменения сведений.

Создание проекта изменения сведений о выручке в статусе «Неактуально» (см. п. 4.12.3) невозможно.

#### **4.12.3. Перевод сведений о выручке в статус «Неактуально»**

Для перевода сведений о выручке в статус «Неактуально» в реестре сведений об объеме выручки найдите необходимые сведения, нажмите на пункт выпадающего меню «Перевести в статус «Неактуально»» (Рис. 438).



**РЕЕСТР СВЕДЕНИЙ ОБ ОБЪЕМЕ ВЫРУЧКИ**

Параметры поиска

Выбор отчетного периода с  по

Выводить неактуальные сведения ☐

[Создать сведения об объеме выручки](#)

Созданные сведения | Опубликованные сведения

Сведения	Отчетный период	Заказчик	Опубликовано	Дата последнего изменения
Сведения об объеме выручки субъектов естественных монополий, организаций, осуществляющих регулируемые виды деятельности (п.1 ч. 2.1 статьи 1 Закона 223-ФЗ)	2012	Тестовая	11.12.2013 18:55	11.12.2013 18:55

Всего найдено 1

Контекстное меню:

- Просмотреть
- Печатная форма сведений
- Перевести в статус «Неактуально»**

**Рис. 438 Пункт выпадающего меню «Перевести в статус «Неактуально»»**

Отображается форма ввода решения по переводу сведений в статус «Неактуально» (Рис. 439).

Список сведений об объеме выручки » Перевод сведений в статус Неактуально

Перевод сведений в статус "Неактуально"

**Сведения о Заказчике**

Полное наименование юридического лица **ГУП «Машстрой»**

Сокращенное наименование юридического лица **ГУП «Машстрой»**

ИНН \ КПП **4444444470 \ 444444470**

ОГРН **999999999970**

Адрес организации **142100, Московская обл, Тестовый р-н, Подольск г, Ватутинский проезд, дом 13, корпус 1, строение 1, офис (квартира) 211**

**Общие сведения**

Тип сведений **Сведения об объеме выручки субъектов естественных монополий, организаций, осуществляющих регулируемые виды деятельности (п.1 ч.2.1 статьи 1 Закона 223-ФЗ)**

Отчётный период **2012 год**

**Решение по переводу сведений в статус «Неактуально»**

Дата принятия решения \*

Причина принятия решения \*

**Документы**

Путь к файлу \*  Обзор...

Наименование документа \*  Прикрепить

**Прикрепленные файлы**

Наименование документа	Дата создания	Имя файла	Размер файла	
Документ DOC 01 - 0,5МБ	11.12.2013 18:56	Документ DOC 01 - 0,5МБ.doc	514 Кбайт	Удалить

**Рис. 439 Форма ввода решения по переводу сведений в статус «Неактуально»**

Наименование ПС:	ООС 223-ФЗ	
		Стр. 486

Заполните поля формы.

В поля блока «Сведения о Заказчике» и блока «Общие сведения» загружаются данные сведений, которые переводятся в статус «Неактуально».

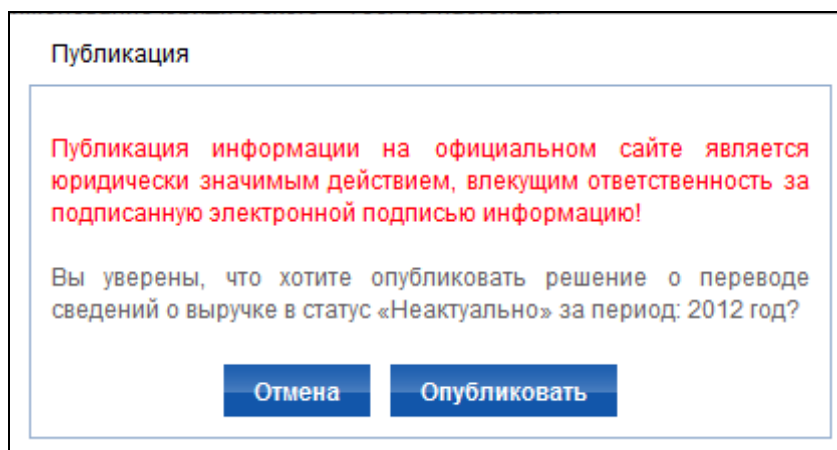
В блоке «Решение по переводу сведений в статус «Неактуально»» укажите дату принятия решения, заполните поле «Причина принятия решения».

В блоке «Документы» прикрепите файлы, содержащие сведения о переводе сведений в статус «Неактуально». Процедура прикрепления файлов аналогична процедуре прикрепления файлов к проекту изменения сведений (см. п. 4.8.8.1).

При нажатии на кнопку «Отменить последние изменения» значения в полях формы возвращаются в состояние, установленное при открытии формы.

При нажатии на кнопку «Сохранить» осуществляются контроли значений, указанных на форме, расчет значений, сохранение данных из полей ввода и рассчитанных значений.

При нажатии на кнопку «Опубликовать» системой осуществляются контроли значений, указанных в публикуемых данных. При успешном прохождении контролей система открывает пользователю диалоговое окно для подтверждения факта публикации пользователем (Рис. 436).



**Рис. 440 Сообщение для подтверждения публикации пользователем**

Нажмите «Опубликовать», отображается окно с печатной формой сведений о выручке. Нажмите на кнопку «Подписать и опубликовать» для публикации.

Наименование ПС:	ООС 223-ФЗ	
		Стр. 487

#### 4.12.4. Просмотр решения о переводе сведений о выручке в статусе «Неактуально»

Для просмотра решения о переводе сведений о выручке в статус «Неактуально» нажмите на пункт «Просмотреть» выпадающего меню опубликованных сведений со статусом «Неактуально» на странице реестра сведений об объеме выручки (Рис. 441).

**РЕЕСТР СВЕДЕНИЙ ОБ ОБЪЕМЕ ВЫРУЧКИ**

Параметры поиска



Выбор отчетного периода с  по

Выводить неактуальные сведения ☒

[Найти](#) [Очистить фильтр](#)

[+ Создать сведения об объеме выручки](#)

[Созданные сведения](#) [Опубликованные сведения](#)

Сведения	Отчетный период	Заказчик	Опубликовано	Дата последнего изменения	Статус сведений
 Сведения об объеме выручки субъектов естественных монополий, организаций, осуществляющих регулируемые виды деятельности (п. 1 ч. 2.1 статьи 1 Закона 223-ФЗ) ▾	2012	Тестовая организация 70	11.12.2013 18:55	11.12.2013 18:55	Актуально
 Сведения об объеме выручки субъектов естественных монополий, организаций, осуществляющих регулируемые виды деятельности (п. 1 ч. 2.1 статьи 1 Закона 223-ФЗ) ▾	2012	Тестовая организация 70	02.12.2013 14:21	02.12.2013 14:23	Неактуально

Всего найдено 2

Просмотреть

Печатная форма сведений

**Рис. 441 Сведения об объеме выручки в статусе «Неактуально»**

Отображается форма просмотра сведений об объеме выручки. Откройте вкладку «Изменения». На вкладке изменения нажмите на пункт «Просмотреть» в выпадающем меню или на гиперссылку с наименованием решения по переводу сведений в статус «Неактуально». Отображается форма просмотра решения о переводе сведений в статус «Неактуально» (Рис. 442).

Наименование ПС:	ООС 223-ФЗ	
		Стр. 488


[Сведения об объеме выручки](#) → [Просмотр сведений об объеме выручки](#) → Просмотр решения о переводе сведений в статус Неактуально

Просмотр решения о переводе сведений в статус «Неактуально»

Сведения о Заказчике	
Полное наименование юридического лица	Тестовая организация 70
ИНН \ КПП	4444444470 \ 444444470
ОГРН	999999999970
Адрес организации	142100, Московская обл, Тестовый р-н, Подольск г, Ватутинский проезд, дом 13, корпус 1, строение 1, офис (квартира) 211

Общие сведения	
Тип сведений	Сведения об объеме выручки дочерних хозяйственных обществ (п.3 ч. 2.1 статьи 1 Закона 223-ФЗ)
Отчетный период	4 квартал 2013 год

Решение по переводу сведений в статус «Неактуально»	
Дата принятия решения *	09.04.2014
Причина принятия решения *	Тест

Документы	
Наименование документа	Опубликовано
 тест1	09.04.2014 15:20

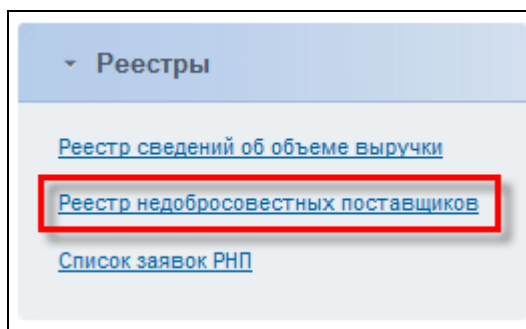
[Заккрыть](#)

**Рис. 442 Форма просмотра решения о переводе сведений в статус «Неактуально»**

Для возврата на вкладку «Изменения» сведений об объеме выручки нажмите на кнопку «Заккрыть».

#### **4.13.Реестр недобросовестных поставщиков в закрытой части Сайта**

Для работы с Реестром недобросовестных поставщиков в закрытой части Сайта, выполните вход в личный кабинет и нажмите на пункт вертикального меню «Реестр недобросовестных поставщиков» в левой части Сайта (Рис. 443).



**Рис. 443 Реестр недобросовестных поставщиков**

Отображается страница «Реестр недобросовестных поставщиков» (Рис. 444).

**РЕЕСТР НЕДОБРОСОВЕСТНЫХ ПОСТАВЩИКОВ**

Параметры поиска:

Наименование / ФИО недобросовестного поставщика:

ИНН недобросовестного поставщика:

Дата включения в реестр: с  по

**Найти** **Очистить** **Расширенный поиск**

Действие	Номер реестровой записи и дата включения сведений в реестр	Уполномоченный орган, осуществивший включение сведений в реестр	Информация о недобросовестном поставщике (исполнителе, подрядчике) и его месте нахождения (месте жительства)				Сведения о признании закупки несостоявшейся
			Наименование юридического лица или ФИО физического лица	Страна	Почтовый индекс, наименование единицы административно-территориального деления страны, муниципального образования и населенного пункта	Улица, номера дома (владения), корпуса (строения) и офиса или квартиры	
<b>Печать</b>	P1400846 24.03.2014	223-ФЗ ОИВ Org1	Организация Авто Недобросовестный поставщик	РОССИЯ	831877, Автоединица, Муниципальное АВТОобразование, Автохимки	Автотестовая улица, 11	7513642454
<b>Печать</b>	P1400845 24.03.2014	223-ФЗ ОИВ Org1	Организация Авто Недобросовестный поставщик	РОССИЯ	621876, Автоединица, Муниципальное АВТОобразование, Автохимки	Автотестовая улица, 21	3158844814
<b>Печать</b>	P1400825 19.03.2014	Тестовая организация ФАС	Проверка выгрузки 19.03	БЕЛАРУСЬ	232323, единицы образования, пункт	ул, 123	1231231231

**Рис. 444 Страница «Реестр недобросовестных поставщиков»**

Для поиска сведений воспользуйтесь блоком «Параметры поиска». Для простого поиска заполните поля (или одно из полей) «Наименование/ФИО недобросовестного поставщика», «ИНН недобросовестного поставщика». При

Наименование ПС:	ООС 223-ФЗ	
		Стр. 490


необходимости поиска по дате включения в реестр укажите в полях «с» и «по» период, в котором будет осуществляться поиск (см. Рис. 444).Нажмите на кнопку «Найти».

Результаты поиска отображаются на странице Реестра в таблице с перечнем недобросовестных поставщиков в соответствии с заданными параметрами.

Для сброса параметров поиска нажмите на кнопку «Очистить».

Для осуществления расширенного поиска нажмите на кнопку «Расширенный поиск» (см. Рис. 444). Отображается форма расширенного поиска по реестру недобросовестных поставщиков (Рис. 445).

## РЕЕСТР НЕДОБРОСОВЕСТНЫХ ПОСТАВЩИКОВ

Информация о недобросовестном поставщике	
Наименование / ФИО недобросовестного поставщика	<input type="text" value="Наименование / ФИО недобросовестного поставщика"/>
ИНН недобросовестного поставщика	<input type="text" value="ИНН недобросовестного поставщика"/>
Почтовый индекс	<input type="text" value="Почтовый индекс"/>
Страна	<input type="text" value="Страна"/>
Наименование единицы административно-территориального деления страны	<input type="text" value="Наименование единицы административно-территориального деления страны"/>
Муниципальное образование	<input type="text" value="Муниципальное образование"/>
Населенный пункт	<input type="text" value="Населенный пункт"/>
Улица	<input type="text" value="Улица"/>
Информация о закупке и договоре	
Дата проведения закупки	с <input type="text"/> по <input type="text"/>
Дата подведения итогов закупки	с <input type="text"/> по <input type="text"/>
Дата признания закупки несостоявшейся	с <input type="text"/> по <input type="text"/>
Дата заключения неисполненного (ненадлежащим образом исполненного) договора	с <input type="text"/> по <input type="text"/>
Реквизиты подтверждающего документа	<input type="text" value="Реквизиты подтверждающего документа"/>
Наименование товаров (работ, услуг)	<input type="text" value="Наименование товаров (работ, услуг)"/>
Информация о включении сведений в реестр	
Уполномоченный орган, включивший сведения в реестр	<input type="text" value="Уполномоченный орган, включивший сведения в реестр"/> 
Номер в реестре	<input type="text" value="Номер в реестре"/>
Дата включения в реестр	с <input type="text"/> по <input type="text"/>
Плановая дата исключения из реестра	с <input type="text"/> по <input type="text"/>
<input type="button" value="Найти"/> <input type="button" value="Очистить"/> <input type="button" value="Вернуться к реестру"/>	

**Рис. 445 Форма расширенного поиска по реестру недобросовестных поставщиков**

Расширенный поиск может быть выполнен по следующим параметрам:

- **Информация о недобросовестном поставщике (исполнителе, подрядчике):**
  - Наименование/ФИО недобросовестного поставщика;
  - ИНН недобросовестного поставщика;

Наименование ПС:	ООС 223-ФЗ	
		Стр. 492

- Почтовый адрес;
  - Страна;
  - Наименование единицы административно-территориального деления страны
  - Муниципальное образование;
  - Населенный пункт;
  - Улица.
- **Информация о закупке и договоре:**
- Дата проведения закупки;
  - Дата подведения итогов закупки;
  - Дата признания закупки несостоявшейся;
  - Дата заключения неисполненного (ненадлежащим образом исполненного) договора;
  - Реквизиты подтверждающего документа;
  - Наименование товаров (работ, услуг).
- **Информация о включении сведений в реестр:**
- Уполномоченный орган, включивший сведения в реестр;
  - Номер в реестре;
  - Дата включения в реестр;
  - Плановая дата исключения из реестра.

Укажите необходимые параметры расширенного поиска и нажмите на кнопку «Найти».

Для сброса заданных параметров, нажмите на кнопку «Очистить».

Для возврата к режиму отображения реестра с простым блоком поиска нажмите на кнопку «Вернуться к реестру» (см. Рис. 445).

Найденные в реестре недобросовестных поставщиков сведения могут быть выведены на печать. Для того чтобы распечатать найденные сведения, нажмите на кнопку «Печать», отображаемую слева от необходимой записи в таблице с



Наименование ПС:	ООС 223-ФЗ	
		Стр. 493

перечнем недобросовестных поставщиков (см. Рис. 444). По нажатию на кнопку «Печать» отобразится печатная форма сведений в новом окне браузера.

Просмотрите отображаемую информацию и распечатайте сведения, используя команду «Печать» браузера («Файл» -> «Печать»).

При нажатии кнопки «Печать справки» в новом окне браузера отображается печатная форма справки из реестра недобросовестных поставщиков (Рис. 446).

<p align="center">Справка о нахождении в Реестре недобросовестных поставщиков 223-ФЗ сведений о недобросовестном участнике закупки, поставщике (исполнителе, подрядчике)</p> <p><u>Дата запроса: &lt;Дата формирования справки&gt;</u></p> <p>Номер реестровой записи и дата включения сведений в реестр: Уполномоченный орган, осуществивший включение сведений в реестр:</p> <p><u>Информация о недобросовестном поставщике (исполнителе, подрядчике) и его месте нахождения (месте жительства)</u></p> <p>Наименование юридического лица или ФИО физического лица: Страна: Почтовый индекс, наименования единицы административно-территориального деления страны, муниципального образования и населенного пункта: Улица, номера дома (владения), корпуса (строения) и офиса или квартиры: Идентификационный номер налогоплательщика:</p> <p><u>Сведения о проведенных закупках</u></p> <p>Дата подведения итогов закупки либо дата признания закупки несостоявшейся: Дата заключения неисполненного или ненадлежащим образом исполненного договора: Реквизиты подтверждающего документа:</p> <p><u>Сведения о договоре</u></p> <p>Наименование товаров (работ, услуг): Код по Общероссийскому классификатору видов экономической деятельности, продукции и услуг (ОКДП) ОК 004-93: Валюта договора: Цена договора: Срок исполнения договора (месяц, год): Основание для расторжения договора: Дата расторжения договора:</p>
--

**Рис. 446 Печатная форма справки из реестра недобросовестных поставщиков**

#### **4.13.1. Просмотр списка заявок на включение в реестр недобросовестных поставщиков**

Для просмотра страницы «Работа с заявками в закрытой части Сайта, выполните вход в личный кабинет и нажмите на пункт вертикального меню «Список заявок РНП» в левой части Сайта (Рис. 447).

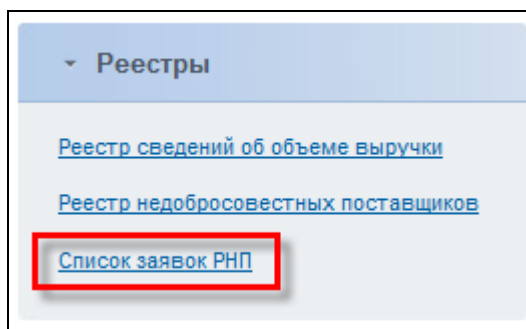


Рис. 447 Пункт меню «Список заявок РНП»

Отображается страница «Работа с заявками» (Рис. 448).

**РАБОТА С ЗАЯВКАМИ**

Параметры поиска:

Наименование / ФИО недобросовестного поставщика:

ИНН недобросовестного поставщика:

Наименование предмета договора:

Дата создания заявки: с  по

Дата отклонения заявки: с  по

Дата подачи заявки: с  по

Статус: ☒ Новая ☒ Отклонена ☒ На рассмотрении ☒ Принята

**Найти** **Очистить**

[+ Создать заявку](#)

Новые (11) **Отклоненные (3)** На рассмотрении (7) Принятые (20)

Наименование или ФИО недобросовестного поставщика	Наименование предмета договора	Реестровый номер закупки	Причина внесения в реестр	Дата создания заявки	Проект изменений отклоненной ранее заявки
111 ИНН: 111111111111			Расторжение договора	27.11.2013	
Проверка без цены ИНН: 3545454354	да 08.10	31300002549	Расторжение договора	15.10.2013	
Дягилев Дмитрий Дмитриевич ИНН: 5036032527		31300002457	Уклонение участника после победителя от заключения договора	19.09.2013	
Старцев Леонид Николаевич ИНН: 5036032527		31300002455	Уклонение участника после победителя от заключения договора	19.09.2013	
Старцев Леонид Николаевич ИНН: 5036032527			Уклонение единственного участника от заключения договора	19.09.2013	
Недобросовестный Юрий Львович ИНН: 5036032527		31300002451	Уклонение единственного участника от заключения договора	18.09.2013	
Степанов Степан Иванович ИНН: 500100732259		31300002457	Уклонение участника после победителя от заключения договора	17.09.2013	
Фпо поставщика ИНН: 1234567890		31300002075	Уклонение победителя от заключения договора	26.07.2013	
---Наименование / ФИО	Наименование				

Рис. 448 Страница «Работа с заявками»

Наименование ПС:	ООС 223-ФЗ	
		Стр. 495

На странице отображается блок поиска и перечень заявок в виде списка. Перечень заявок отображается на следующих вкладках:

- «Новые»;
- «Отклоненные»;
- «На рассмотрении»;
- «Принятые».

Для каждой записи в перечне заявок отображается информация:

- «Наименование или ФИО недобросовестного поставщика»;
- «Наименование предмета договора»;
- «Реестровый номер закупки»;
- «Причина внесения в реестр»;
- «Дата создания заявки»;
- «Проект изменений отклоненной ранее заявки».

По умолчанию открыта вкладка «Новые». На вкладке «Новые» отображаются заявки со статусом «Новая» – созданные пользователем и не отправленные на рассмотрение, либо загруженные через систему интеграции (Рис. 449).

<div> <div>Новые (11)</div> <div>Отклоненные (3)</div> <div>На рассмотрении (7)</div> <div>Принятые (20)</div> </div>						
Наименование или ФИО недобросовестного поставщика	Наименование предмета договора	Реестровый номер закупки	Причина внесения в реестр	Дата создания заявки	Проект изменений отклоненной ранее заявки	
111 ИНН: 111111111111			Расторжение договора	27.11.2013		
Проверка без цены ИНН: 3545454354		31300002549	Расторжение договора	15.10.2013		
Дягилев Дмитрий Дмитри ИНН: 5036032527		31300002457	Уклонение участника после победителя от заключения договора	19.09.2013		
Старцев Леонид Николаевич ИНН: 5036032527		31300002455	Уклонение участника после победителя от заключения договора	19.09.2013		

**Рис. 449 Список заявок на вкладке «Новые»**

Для отправки заявки на рассмотрение нажмите на пункт выпадающего меню «Отправить».

Наименование ПС:	ООС 223-ФЗ	
		Стр. 496

Для редактирования заявки нажмите на пункт выпадающего меню «Редактировать» (см. п. 4.13.2). Обратите внимание, заявки, загруженные через систему интеграции, недоступны для редактирования.

Для удаления заявки нажмите на пункт меню «Удалить». Отображается окно для подтверждения удаления заявки. Нажмите на кнопку «Удалить».

Для просмотра заявок, имеющих статус «Отклонена», откройте вкладку «Отклоненные» (Рис. 450).

Новые (11)	Отклоненные (3)	На рассмотрении (7)	Принятые (20)			
Наименование или ФИО недобросовестного поставщика	Реестровый номер закупки	Номер заявки	Причина внесения в реестр	Причина отклонения заявки	Дата отклонения заявки	
Проверка журнала для проекта изменения ИНН: 1234567890	31200000812	1300690	Уклонение победителя от заключения договора	ненке	24.01.2014	
Бушмелева Созданный ИНН: 1111111111		1300333	Уклонение победителя от заключения договора	Тест	12.07.2013	
ФИО поставщика ИНН: 111111		1200110	Уклонение победителя от заключения договора			
Всего найдено 3						

**Рис. 450 Список заявок на вкладке «Отклоненные»**

Для просмотра сведений заявки нажмите на пункт выпадающего меню «Просмотреть». Отображается форма просмотра заявки со статусом «Отклонена» (Рис. 451).

[Список отклонённых заявок](#) → Просмотр заявки №1300333

Общая информация
Документы
История
Журнал событий

**Информация о включении сведений в реестр**

Уполномоченный орган, отклонивший заявку	УФАС
Причина внесения в реестр	Уклонение победителя от заключения договора
Сведения о закупке товаров, работ, услуг и заключение договоров составляет государственную тайну	<input checked="" type="checkbox"/>
Дата создания заявки	26.06.2013
Номер заявки	1300333
Дата подачи заявки на рассмотрение	26.06.2013
Статус заявки	Отклонена

**Информация об отклонении заявки**

Дата отклонения заявки	12.07.2013
Основание для отказа	Тест
	<a href="#">1.txt</a>

**Информация о недобросовестном поставщике**

Наименование / ФИО недобросовестного поставщика	Бушмелева Созданные
ИНН недобросовестного поставщика	1111111111
КПП недобросовестного поставщика	1111111111
Почтовый индекс	1111
Страна	РОССИЯ
Наименование единицы административно-территориального деления страны	выс
Муниципальное образование	ывы
Населенный пункт	ывы
Улица	выс
Улица	выс
Номер дома (владения)	ывыс
Корпус (строение)	
Офис (квартира)	
Адрес электронной почты	

**Информация о заказчике**

Наименование заказчика	Тестовая организация 70
ИНН / КПП	4444444470 / 4444444470
Почтовый индекс	142100
Страна	Россия
Наименование единицы административно-территориального деления	Московская обл
Муниципальное образование	Тестовый р-н
Населенный пункт	Подольск г
Населенный пункт	Подольск г
Улица	Ватулинский проезд
Номер дома (владения)	13
Корпус (строение)	1
Офис (квартира)	211
Адрес электронной почты	pgz223fz@yandex.ru

**Рис. 451 Форма просмотра заявки со статусом «Отклонена»**



Наименование ПС:	ООС 223-ФЗ	
		Стр. 499

Результаты поиска отображаются на странице «Работа с заявками» с перечнем заявок в соответствии с заданными параметрами.

Для сброса параметров поиска нажмите на кнопку «Очистить».

#### **4.13.2. Создание и редактирование заявки на включение в реестр недобросовестных поставщиков**

Создание записи в реестре недобросовестных поставщиков доступно пользователю с правами на создание записей о недобросовестных поставщиках. Для создания записи в реестре нажмите на гиперссылку «Создать запись» (см. Рис. 448) на странице «Работа с заявками» (см. п. 4.13.1). Отображается форма создания заявки на включение поставщика в реестр недобросовестных поставщиков (Рис. 453).

[Список новых заявок](#) → Создание заявки

Общая информация

**Информация о включении сведений в реестр**

Уполномоченный орган, в который будет отправлена заявка \*

Причина внесения в реестр \* Уклонение победителя от заключения договора

Сведения о закупке товаров, работ, услуг и заключение договоров составляет государственную тайну ☐

**Информация о недобросовестном поставщике**

Наименование / ФИО недобросовестного поставщика \*

ИНН недобросовестного поставщика \*

КПП недобросовестного поставщика

Почтовый индекс \*

Страна \* Россия ☐ Использовать КЛАДР

Наименование единицы административно-территориального деления страны \*

Муниципальное образование \*

Населенный пункт \*

Улица \*

Номер дома (владения) \*

Корпус (строение)

Офис (квартира)

Адрес электронной почты

**Информация о заказчике**

Наименование Заказчика	Тестовая организация 70
ИНН / КПП	4444444470 / 4444444470
Почтовый индекс	142100
Страна	Россия
Страна	Россия
Наименование единицы административно-территориального деления страны	Московская обл
Муниципальное образование	Тестовый р-н
Населённый пункт	Подольск г
Улица	Ватутинский проезд
Номер дома (владения)	13
Корпус (строение)	1
Офис (квартира)	211
Адрес электронной почты	pgz223fz@yandex.ru

Отменить последние изменения
 Сохранить
Далее

**Рис. 453 Страница ввода сведений о недобросовестном поставщике**



Наименование ПС:	ООС 223-ФЗ	
		Стр. 501

Заполните необходимые поля вкладки «Общая информация». При необходимости установите флажок «Сведения о закупке товаров, работ, услуг и заключение договоров составляет государственную тайну» в блоке «Информация о включении сведений в реестр». Обратите внимание, после установки данного флажка вкладка «Информация о закупке» становится недоступной.

Если осуществлен вход в ЛК пользователя организации, являющейся обособленным подразделением, то вместе блока «Информация о заказчике» отображается блок «Информация об обособленном подразделении» (Рис. 454).

Информация об обособленном подразделении	
Наименование Заказчика	Обособленное подразделение открытого акционерного общества "Научно-исследовательский технологический институт имени П.И. Снегирева"
ИНН / КПП	5012071164 / 501201001
Адрес (место нахождения)	Россия, Московская область, городской округ Железнодорожный, г. Железнодорожный, ул. Дачная, д.28
Адрес электронной почты	snegir@nii.ru

**Рис. 454 Блок «Информация об обособленном подразделении»**

Для заполнения поля «Причина внесения в реестр» блока «Информация о включении сведений в реестр» выберите из списка причину:

- «Уклонение победителя от заключения договора»;
- «Уклонение участника после победителя от заключения договора»;
- «Уклонение единственного участника от заключения договора»;
- «Расторжение договора».

При нажатии на кнопку «Отменить последние изменения» значения в полях формы возвращаются в состояние, установленное при открытии формы.

При нажатии на кнопку «Сохранить» осуществляется сохранение введенной информации.

Наименование ПС:	ООС 223-ФЗ	
		Стр. 502

Для перехода к следующей вкладке нажмите на кнопку «Далее». Если в поле «Причина внесения в реестр» установлено значение «Расторжение договора», отображается вкладка «Информация о закупке», содержащая блоки «Информация о закупке», «Информация о договоре», «Информация о товарах, работах, услугах» (Рис. 455).

Если в поле «Причина внесения в реестр» установлено одно из значений: «Уклонение победителя от заключения договора», «Уклонение участника после победителя от заключения договора», «Уклонение единственного участника от заключения договора», отображается вкладка «Информация о закупке», содержащая блоки «Информация о закупке», «Информация о договоре», «Информация о товарах, работах, услугах» (Рис. 456).

Если в блоке «Информация о включении сведений в реестр» установлен флажок «Сведения о закупке товаров, работ, услуг и заключение договоров составляет государственную тайну», по нажатию кнопки «Далее» отображается вкладка «Документы» (Рис. 457).

[Список новых заявок](#) → Создание заявки

Общая информация

Информация о закупке

Информация о закупке

Наименование закупки \*

🔍

Реестровый номер закупки \*

Сведения о лоте

🔍

Дата проведения закупки

📅

Дата подведения итогов закупки

📅

Дата признания закупки несостоявшейся

📅

Реквизиты подтверждающего документа - номер \*

Реквизиты подтверждающего документа - наименование \*

Реквизиты подтверждающего документа - дата \*

📅

Информация о договоре

Наименование предмета договора \*

🔍

Дата заключения договора \*

📅

Цена договора \*

Валюта договора \*

Российский рубль

▼

☐ Невозможно определить цену договора

Срок исполнения договора \*

Основание для расторжения договора \*

▼

Лата вынесения решения суда о расторжении

📅

Дата вынесения решения суда о расторжении договора

📅

Дата расторжения договора

📅

Информация о товарах, работах, услугах

Классификация по ОКДП	Классификация по ОКВЭД	Наименование товаров (работ, услуг)	Удалить
Код ОКДП *			

🔍

 Код ОКВЭД |  | 🔍 || Наименование товаров (работ, услуг) \* | |
+ Добавить позицию в таблицу
 

↶
Отменить последние изменения

💾
Сохранить

Далее

**Рис. 455 Вкладка «Информация о закупке» (причина - расторжение договора)**

Список новых заявок → Создание заявки

Общая информация    Информация о закупке

**Информация о закупке**

Наименование закупки \*

Реестровый номер закупки \*

Сведения о лоте

Дата проведения закупки

Дата подведения итогов закупки

Дата признания закупки несостоявшейся

Реквизиты подтверждающего документа - номер \*

Реквизиты подтверждающего документа - наименование \*

Реквизиты подтверждающего документа - дата \*

Отменить последние изменения    Сохранить    **Далее**

**Рис. 456 Вкладка «Информация о закупке»**

Заполните обязательные поля на вкладке «Информация о закупке». Нажмите на кнопку «Далее». Отображается вкладка «Документы» (Рис. 457).

Список новых заявок → Создание заявки

Общая информация    Информация о закупке    **Документы**

**Файлы документации**

Прикрепите файлы документации:

1. **[ОБЯЗАТЕЛЬНО]** Копия протокола (иного документа в случае если такой протокол не предусмотрен), на основании которого заключается договор.
2. Копия уведомления об отказе от заключения договора.
3. Решение суда о понуждении к заключению договора.
4. Иные документы.

**Документы**

Путь к файлу \*  Обзор...

Наименование документа \*  Прикрепить

Отменить последние изменения    Сохранить    **Подписать и отправить заявку**

**Рис. 457 Вкладка «Документы»**

Наименование ПС:	ООС 223-ФЗ	
		Стр. 505

Прикрепите необходимые документы. Размер одного прикрепляемого файла не должен превышать 70 МБ. Суммарный объем прикрепляемых файлов не должен превышать 2 ГБ.

Для отправки заявки на рассмотрение для включения в реестр недобросовестных поставщиков нажмите на кнопку «Подписать и отправить заявку». Отображается печатная форма заявки. Нажмите на кнопку «Подписать и отправить». Система проверяет заявку на нарушения и присваивает заявке реестровый номер. Заявка переходит в статус «На рассмотрении».

Для редактирования нажмите на пункт выпадающего меню «Редактировать» заявки со статусом «Новая» (см. Рис. 449). Отображается форма редактирования заявки. Поля формы заполнены сведениями, сохраненными при создании данной заявки. Внесите необходимые изменения. Нажмите на кнопку «Сохранить».

#### **4.13.3. Создание проекта изменений отклоненной заявки**

Для создания проекта изменений отклоненной заявки на странице «Работа с заявками» (см. п. 4.13.1) откройте вкладку «Отклоненные». Нажмите на пункт выпадающего меню «Создать проект изменений» для отклоненной заявки. Отображается форма создания проекта изменений (Рис. 458).

Список новых заявок → Редактирование заявки №1300690

Общая информация
История
Журнал событий

Информация о включении сведений в реестр

Уполномоченный орган, в который будет отправлена заявка *	Тестовая организация ФАС
Причина внесения в реестр *	Уклонение победителя от заключения договора ▼
Сведения о закупке товаров, работ, услуг и заключение договоров составляет государственную тайну <input checked="" type="checkbox"/>	
Дата создания заявки	04.12.2013
Номер заявки	1300690
Дата подачи заявки на рассмотрение	04.12.2013
Статус заявки	Отклонена

Информация об отклонении заявки

Дата отклонения заявки	24.01.2014
Основания для отказа	<div style="display: flex; align-items: center;"> <div style="width: 100px; border-bottom: 1px solid #ccc;"></div> <div style="margin-left: 5px;"> <div style="background-color: #4f81bd; color: white; padding: 2px 5px; font-size: x-small;">Тестовый документ.docx</div> </div> </div>

Информация о недобросовестном поставщике

Наименование / ФИО недобросовестного поставщика *	Проверка журнала для проекта изменения
ИНН недобросовестного поставщика *	1234567890
КПП недобросовестного поставщика	
Почтовый индекс *	123456
Страна *	<div style="display: flex; align-items: center;"> <div style="width: 100px; border-bottom: 1px solid #ccc;"></div> <div style="margin-left: 5px;"> <div style="background-color: #4f81bd; color: white; padding: 2px 5px; font-size: x-small;">РОССИЯ</div> </div> </div> <div style="margin-left: 10px;"> <input checked="" type="checkbox"/> Использовать КЛАДР         </div>
Наименование единицы административно-территориального деления страны *	Владимирская обл ▼
Муниципальное образование *	Гусь-Хрустальный г ▼
Населенный пункт *	Гусевский-4 п ▼
Улица *	Улица *
Номер дома (владения) *	12
Корпус (строение)	
Офис (квартира)	
Адрес электронной почты	

Информация о заказчике

Наименование Заказчика	Тестовая организация 70
ИНН / КПП	4444444470 / 4444444470
Почтовый индекс	142100
Страна	Россия
Наименование единицы административно-территориального деления страны	Московская обл
Муниципальное образование	Тестовый р-н
Населенный пункт	Подольск г
Улица	Ватулинский проезд
Номер дома (владения)	13
Корпус (строение)	1
Офис (квартира)	211
Адрес электронной почты	pgz223fz@yandex.ru

Отменить последние изменения
Сохранить
Далее

**Рис. 458 Форма создания проекта изменений отклоненной заявки**

На форме отображается информация о дате создания заявки, номере заявки, дате подачи на рассмотрение, статусе, дате отклонения заявки, основании для

Наименование ПС:	ООС 223-ФЗ	
		Стр. 507

отказа. Работа с формой аналогична созданию заявки на включение в реестр недобросовестных поставщиков (см. п. 4.13.2). Внесите необходимые изменения.

Для сохранения внесенных изменений нажмите на кнопку «Сохранить».

#### **4.14. Реестр участников закупок в закрытой части Сайта**

##### **4.14.1. Поиск и просмотр сведений об участниках закупок**

Для работы с Реестром участников закупок в закрытой части Сайта, выполните вход в личный кабинет и нажмите на гиперссылку «Реестр участников закупок» в вертикальном меню в левой части Сайта. Отображается страница «Реестр участников закупок» (Рис. 459).

### Реестр участников закупок

Параметры поиска

Наименование поставщика, сокращенное наименование, фирменное наименование, Дополнительное полное наименование организации, ФИО  
ИНН, Идентификационный номер, Дополнительный идентификационный номер  
КПП

Введите наименование участника закупок...

Введите ИНН или идентификационный номер участника...

Введите КПП участника...

ОГРН

Введите ОГРН участника...

ОКОПФ

Введите ОКОПФ участника...

Страна

Выберите страну...

Нерезидент РФ

☐

☒ Юридическое лицо ☐ Физическое лицо

Поиск Очистить фильтр

[Внести информацию о поставщике](#)

Наименование поставщика	ИНН / Идентификационный номер	КПП	ОГРН	ОКОПФ	Адрес
3	3333333333	3333333333	33333333333333		РОССИЯ, 3, 3, 3
"Торгово-промышленная компания "Априори"	7733657791	773301001	11111111111112	19000 Прочие юридические лица, являющиеся коммерческими организациями	РОССИЯ, 1, 1, 1
11 wbah	11111111111	111111111	11111111111333	11051 Полные товарищества	РОССИЯ, 1, 1
drink capital	023456789qwe00	069852147			СОЕДИНЕННЫЕ ШТАТЫ, Pensilvania, Cranberry twp, Forest road00, 3100
Foreign organization	36985214785236				АБХАЗИЯ
7	2142134	546978546			АБХАЗИЯ, 7, 7
123	11111				АБХАЗИЯ, 0111
111	11111111111	111111111	11111111111111	20100 Потребительские кооперативы	АБХАЗИЯ, 111, 11
4	44444444444	444444444	44444444444444	11000 Хозяйственные товарищества	АБХАЗИЯ, 4, 4, 4
6	11111111111	111111111	11111111111444	12000 Хозяйственные общества	АЛБАНИЯ, Адыгея Респ, Гиагинский р-н, Айрюмовское с/п, 1

1 2 3 4 следующая ➡

показано с 1 по 10 из 35

**Рис. 459 Страница «Реестр участников закупок»**

Для осуществления поиска в Реестре участников заказов введите необходимые параметры в блок «Параметры поиска».

Для осуществления поиска по наименованию участника закупок заполните поле «Наименование поставщика, сокращенное наименование, фирменное наименование, Дополнительное полное наименование организации, ФИО».




Наименование ПС:	ООС 223-ФЗ	
		Стр. 509

Для осуществления поиска по ИНН или идентификационному номеру заполните поле «ИНН, Идентификационный номер, Дополнительный идентификационный номер».

Для осуществления поиска по КПП организации заполните поле «КПП».

Для осуществления поиска по ОГРН юридического лица заполните поле «ОГРН».


Для осуществления поиска по организационно-правовой форме участника закупок нажмите на пиктограмму «». Выберите необходимый код из окна справочника ОКОПФ.

Для осуществления поиска по стране нахождения поставщика выберите страну из выпадающего списка в поле «Страна».

Для отображения в результатах поиска участников, которые не являются резидентами РФ, установите флажок в поле «Нерезидент РФ».

Для осуществления поиска по физическим лицам установите переключатель в положение «Физическое лицо».

Нажмите на кнопку «Поиск». Результаты поиска отображаются в таблице сведений.

Для просмотра сведений о поставщике нажмите на пиктограмму «». В контекстном меню нажмите на пункт «Просмотреть» (просмотр сведений о поставщике описан в п.4.14.3).


Для редактирования сведений о поставщике нажмите на пункт контекстного меню «Редактировать» (редактирование сведений о поставщике описано в п. 4.14.2.1 и п. 4.14.2.2).

Для удаления сведений о поставщике нажмите на пункт контекстного меню «Удалить».

Наименование ПС:	ООС 223-ФЗ	
		Стр. 510

#### **4.14.2. Создание сведений о поставщиках**

##### **4.14.2.1. Создание сведений о юридическом лице**

Для создания сведений о поставщике нажмите на кнопку « [Внести информацию о поставщике](#)» на странице «Реестр участников закупок» (см. Рис. 459).

Отображается страница, представленная ниже (Рис. 460).

[Реестр участников закупок](#) → Формирование сведений о поставщике

Общая информация

☒ Юридическое лицо
 ☐ Физическое лицо
 [Загрузить сведения из ЕГРЮЛ/ЕГРИП](#)

☐ Поставщик - нерезидент РФ
 ☒ Поставщик состоит на учете в налоговых органах РФ

**Общие сведения**

Полное наименование организации \*

Сокращенное наименование организации

Фирменное наименование организации

Дополнительное наименование

ИНН \*

КПП \*

Дата постановки на учет \*

ОКОПФ \*

ОКПО \*

ОГРН \*

**Адрес**

Почтовый индекс \*

Страна \* Россия ☐ Использовать КЛАДР

ОКТМО

Субъект РФ / Город федерального значения \*

Район

Город

Населенный пункт

Улица

Номер дома(владения) \*

Корпус (строение)

Офис (квартира)

Адрес электронной почты \*

Телефон \*

**Дополнительная информация**

Дополнительные сведения

**Рис. 460 Форма создания сведений о юридическом лице**

Наименование ПС:	ООС 223-ФЗ	
		Стр. 512

Для загрузки сведений из ЕГРЮЛ нажмите на гиперссылку «Загрузить сведения из ЕГРЮЛ/ЕРИП». Отображается окно «Загрузка информации о поставщике из сервиса ЕГРЮЛ» (Рис. 461).

**Рис. 461 Окно «Загрузка информации о поставщике из сервиса ЕГРЮЛ»**


Заполните поля «ИНН» и «КПП». Нажмите на кнопку «Загрузить». Сведения о поставщике из сервиса ЕГРЮЛ отображаются в полях формы создания сведений о юридическом лице (см. Рис. 459).

Для заполнения формы создания сведений вручную введите данные в поля блока «Общие сведения». Обязательными для заполнения являются поля «Наименование организации», «ИНН», «КПП», «Дата постановки на учет в налоговом органе», «ОКОПФ», «ОГРН».

Заполните поля в блоке «Адрес». Обязательными для заполнения являются поля «Почтовый индекс», «Страна», «Субъект РФ/Город федерального значения», «Улица», «Номер дома (владения)».


Заполните поля в блоке «Контактная информация». Обязательными для заполнения являются поля «Контактный адрес электронной почты» и «Телефон».

Заполните поле «Дополнительные сведения».


Для отмены внесенных изменений нажмите на кнопку « Отменить последние изменения». В случае если ранее сведения не сохранялись, отображаются пустые поля формы.

Для сохранения сведений нажмите на кнопку « Сохранить».

Наименование ПС:	ООС 223-ФЗ	
		Стр. 513

Для перехода на страницу Реестра участников закупок нажмите на кнопку « **Заккрыть форму**». Отображается диалоговое окно. Для сохранения внесенных сведений нажмите на кнопку «Да». Для отмены сохранения сведений нажмите на кнопку «Нет».

#### **4.14.2.2. Создание сведений о юридическом лице-нерезиденте РФ**

Для создания сведений о юридическом лице-нерезиденте РФ нажмите на кнопку « **Внести информацию о поставщике**» на странице «Реестр участников закупок» (см. Рис. 459). Отображается форма создания сведений о юридическом лице (см. Рис. 460).

Для перехода к форме создания сведений о юридическом лице-нерезиденте РФ установите флажок в поле «Нерезидент РФ». Отображается форма создания сведений о юридическом лице-нерезиденте РФ (Рис. 462).

Наименование ПС:	ООС 223-ФЗ	
		Стр. 514

[Реестр участников закупок](#) → Формирование сведений о поставщике

Общая информация

☒ Юридическое лицо
 ☐ Физическое лицо
 [Загрузить сведения из ЕГРЮЛ/ЕГРИП](#)

☒ Нерезидент РФ
 ☒ Поставщик состоит на учете в налоговых органах РФ

**Общие сведения**

Полное наименование организации \*

Сокращенное наименование организации

Фирменное наименование организации

Идентификационный номер \*

Дополнительное полное наименование организации

ИНН \*

КПП \*

Дата постановки на учет в налоговом органе \*

Дополнительный идентификационный номер

**Адрес**

Почтовый индекс \*

Страна \*

Район

Город

Населенный пункт

Улица

Номер дома(владения) \*

Корпус (строение)

Офис (квартира)

Почтовый адрес

Адрес электронной почты \*

Контактный телефон \*

**Дополнительная информация**

Дополнительные сведения

[Отменить последние изменения](#)
[Сохранить](#)
[Закреть форму](#)


Рис. 462 Форма создания сведений о юридическом лице-нерезиденте РФ

Наименование ПС:	ООС 223-ФЗ	
		Стр. 515


Заполните блок «Общие сведения». Обязательными для заполнения являются поля «Полное наименование организации», «Идентификационный номер», «ИНН», «КПП», «Дата постановки на учет в налоговом органе».

Заполните поля в блоке «Адрес». Обязательными для заполнения являются поля «Почтовый индекс», «Страна», «Адрес электронной почты» и «Контактный телефон».


Заполните поле «Дополнительные сведения».

Для отмены внесенных изменений нажмите на кнопку « Отменить последние изменения». В случае если ранее сведения не сохранялись, отображаются пустые поля формы.

Для сохранения сведений нажмите на кнопку « Сохранить».

Для перехода на страницу Реестра участников закупок нажмите на кнопку « Закреть форму». Отображается диалоговое окно. Для сохранения внесенных сведений нажмите на кнопку «Да». Для отмены сохранения сведений нажмите на кнопку «Нет».

#### 4.14.2.3. Создание сведений о физическом лице

Для создания сведений о поставщике нажмите на кнопку « Внести информацию о поставщике» на странице «Реестр участников закупок» (Рис. 462). Для формирования сведений о физическом лице установите переключатель в положение «Физическое лицо» (Рис. 463).

Реестр участников закупок → Формирование сведений о поставщике

Общая информация

☐ Юридическое лицо
 ☒ Физическое лицо
 [Загрузить сведения из ЕГРЮЛ/ЕГРИП](#)

☐ Нерезидент РФ
 ☒ Поставщик состоит на учете в налоговых органах РФ

**Общие сведения**

ФИО \*

ИНН \*

Дата постановки на учет в налоговом органе \*

**Адрес**

Почтовый индекс \*

Страна \* 
☐ Использовать КЛАДР

ОКТМО \*

Субъект РФ / Город федерального значения \*

Район

Город

Населенный пункт

Улица

Номер дома(владения) \*

Корпус (строение)

Офис (квартира)

Почтовый адрес

Адрес электронной почты \*

Телефон \*

**Дополнительная информация**

Дополнительные сведения

[Отменить последние изменения](#)
[Сохранить](#)
[Закрыть форму](#)

**Рис. 463 Форма создания сведений о физическом лице**

Для заполнения формы создания сведений вручную введите данные в поля блока «Общие сведения». Обязательными для заполнения являются поля «ФИО», «ИНН», «Дата постановки на учет в налоговом органе».




Наименование ПС:	ООС 223-ФЗ	
		Стр. 517

Заполните поля в блоке «Адрес». Обязательными для заполнения являются поля «Почтовый индекс», «Страна», «ОКТМО», «Субъект РФ/Город федерального значения», «Адрес электронной почты», «Телефон».

Заполните поле «Дополнительные сведения».

#### **4.14.2.4. Создание сведений о физическом лице-нерезиденте РФ**

Для создания сведений о юридическом лице-нерезиденте РФ нажмите на кнопку « [Внести информацию о поставщике](#)» на странице «Реестр участников закупок» (см. Рис. 459). Отображается форма создания сведений о юридическом лице (см. Рис).

Для перехода к форме создания сведений о физическом лице-нерезиденте РФ установите переключатель в положение «Физическое лицо» и флажок в поле «Нерезидент РФ». Отображается форма создания сведений о физическом лице-нерезиденте РФ (Рис. 464).

Наименование ПС:	ООС 223-ФЗ	
		Стр. 518

Реестр участников закупок → Формирование сведений о поставщике

Общая информация

☐ Юридическое лицо
 ☒ Физическое лицо

☒ Нерезидент РФ
 ☐ Поставщик состоит на учете в налоговых органах РФ

**Общие сведения**

ФИО \*

Идентификационный номер \*

Дополнительный идентификационный номер

**Адрес**

Почтовый индекс \*

Страна \*

Район

Город

Населенный пункт

Улица

Номер дома(владения) \*

Корпус (строение)

Офис (квартира)

Почтовый адрес

Адрес электронной почты \*

Контактный телефон \*

**Дополнительная информация**

Дополнительные сведения

Отменить последние изменения
 Сохранить
 Закрыть форму

**Рис. 464 Форма создания сведений о физическом лице**

Заполните блок «Общие сведения». Обязательными для заполнения являются поля «Полное наименование организации», «Идентификационный номер», «ИНН», «КПП», «Дата постановки на учет в налоговом органе».

Наименование ПС:	ООС 223-ФЗ	
		Стр. 519


Заполните поля в блоке «Адрес». Обязательными для заполнения являются поля «Почтовый индекс», «Страна», «Улица», «Адрес электронной почты», «Контактный телефон».

Заполните поле «Дополнительные сведения».


Для отмены внесенных изменений нажмите на кнопку «Отменить последние изменения». В случае если ранее сведения не сохранялись, отображаются пустые поля формы.

Для сохранения сведений нажмите на кнопку «Сохранить».

Для перехода на страницу Реестра участников закупок нажмите на кнопку «Закрыть форму». Отображается диалоговое окно. Для сохранения внесенных сведений нажмите на кнопку «Да». Для отмены сохранения сведений нажмите на кнопку «Нет».

Для отмены внесенных изменений нажмите на кнопку « Отменить последние изменения». В случае если ранее сведения не сохранялись, отображаются пустые поля формы.

Для сохранения сведений нажмите на кнопку « Сохранить».

Для перехода на страницу Реестра участников закупок нажмите на кнопку « Закрыть форму». Отображается диалоговое окно. Для сохранения внесенных сведений нажмите на кнопку «Да». Для отмены сохранения сведений нажмите на кнопку «Нет».

#### 4.14.3. Просмотр сведений о поставщиках

Для просмотра сведений о поставщике нажмите на гиперссылку с наименованием поставщика на странице «Реестр участников закупок» или на пункт контекстного меню «Просмотреть» (см. Рис. 459).

Отображается форма просмотра сведений о юридическом лице (Рис. 466).

Наименование ПС:	ООС 223-ФЗ	
		Стр. 520

[Реестр участников закупок](#) → Общество с ограниченной ответственностью "Аметист"

Общая информация Журнал событий

☒ Юридическое лицо
 ☐ Физическое лицо


☐ Поставщик - нерезидент РФ  
☐ Поставщик состоит на учете в налоговых органах РФ

**Общие сведения**

Полное наименование организации	Общество с ограниченной ответственностью "Аметист"
Сокращенное наименование организации	ООО "Аметист"
Фирменное наименование организации	
ОКОПФ	20903 Бюджетные учреждения
ОГРН	1091690048340
ОКПО	окпо code 3

**Адрес**

Почтовый индекс	129110
Страна	РОССИЯ
Субъект РФ / Город федерального значения	Москва г
ОКТМО	
Район	
Город	
Населенный пункт	
Улица	Банный пер
Номер дома(владения)	6
Корпус (строение)	
Офис (квартира)	
Адрес электронной почты	mail@mail.ru
Контактный ителефон	123256985825

 Закрыть форму
 [Далее](#)

**Рис. 465 Форма просмотра сведений о юридическом лице**

Для просмотра сведений об участии поставщика в закупках нажмите на кнопку «Далее». Отображается вкладка «Участие в закупках» (Рис. 466).

Реестр участников закупок → Общество с ограниченной ответственностью "Аметист"

Общая информация | **Участие в закупках** | Журнал событий

---

**Сведения о поставщике**

Полное наименование организации	Общество с ограниченной ответственностью "Аметист"
ИНН	1624011799
ОГРН	1091690048340
КПП	770201001

---

**Закупки с участием поставщика**

№	Наименование закупки	Лоты закупки
1	смоуктест	name1
2	Тест совместной закупки	Предметище

Всего найдено 0

---

**Договоры с участием поставщика**

№	Номер договора	Извещение	Дата заключения договора	Цена договора
1	номер	№31400686105 закупка тестовая	15.12.2014	1
2		№31500688945 смоуктест	15.01.2015	100500100
3			27.01.2015	654987
4	номер	№31400686545 Закупка	27.01.2015	1234567890

Всего найдено 4

[Заккрыть](#)

**Рис. 466 Вкладка «Участие в закупках» для юридического лица-резидента РФ**

В случае если поставщик является нерезидентом РФ, отображается форма, представленная ниже (Рис. 467).

Реестр участников размещения заказов
Bond House LTD

Общая информация
Журнал событий

☒ Нерезидент РФ
☒ Поставщик состоит на учете в налоговых органах РФ

Общие сведения

Наименование организации	Бонд Хаус Лимитед
Сокращенное наименование организации	Bond House LTD
Фирменное наименование организации	
Дополнительное полное наименование организации	Bond House Limited
Идентификационный номер	1234567890
ИНН	1234567890
КПП	123456789
Дата постановки на учет в налоговом органе	11.05.2012
Дополнительный идентификационный номер	

Место нахождения

Почтовый индекс *	35201
Страна *	Китай
Район	
Город	Шанхай
Населенный пункт	
Улица *	Нанкинская
Номер дома (владения) *	15
Корпус (строение)	
Офис (квартира)	
Почтовый адрес	

Контактная информация

Контактный адрес электронной почты *	test@test.ru
Телефон *	+7 (926) 666-21-61
Факс	+7 (926) 666-21-61

Дополнительная информация



 Закрыть форму


Рис. 467 Вкладка «Участие в закупках» для юридического лица-нерезидента РФ

Наименование ПС:	ООС 223-ФЗ	
		Стр. 523

Для просмотра сведений о закупке в Реестре закупок нажмите на гиперссылку с наименованием закупки.

Для просмотра сведений о лоте закупки нажмите на гиперссылку с наименованием лота закупки.

Для просмотра договора нажмите на гиперссылку с наименованием договора.

Для просмотра извещения о закупке нажмите на гиперссылку с номером извещения.

Для удаления поставщика нажмите на кнопку «Удалить поставщика».

Для просмотра истории изменений сведений перейдите на вкладку «Журнал событий».

Наименование ПС:	ООС 223-ФЗ	
		Стр. 524

## 5. АВАРИЙНЫЕ СИТУАЦИИ

При возникновении нештатных ситуаций пользователям рекомендуется обратиться за помощью в службу Технической поддержки Сайта (Оператор Сайта).

Признаками нештатной ситуации являются:

- недоступность Сайта (невозможно загрузить главную и внутренние страницы);
- невозможность входа в Личный кабинет организации под учетной записью представителя организации, имеющего сертификат ЭП;
- невозможность входа в Личный кабинет организации под учетной записью представителя организации, не имеющего сертификат ЭП;
- отсутствие на экране в ходе работы необходимой страницы;
- появление окна с сообщениями о нештатной ситуации;
- появление окна с сообщениями на английском языке;
- отсутствие реакции на вызов элементов Системы (кнопки, пункты меню, гиперссылки);
- очень медленная работа Сайта.

### 5.1.Отсутствие окна подтверждения публикации/удаления

В случае отсутствия окна подтверждения публикации/удаления, необходимо убедиться в корректных настройках блокировки всплывающих окон браузера Internet Explorer.



Наименование ПС:	ООС 223-ФЗ	
Код документа:	05450759. 11.02,01.09.001-2.0 1 (2,3,6)	Стр. 525

## ПРИЛОЖЕНИЕ 1. МАКЕТ ПЕЧАТНОЙ ФОРМЫ ПЛАНА ЗАКУПКИ

### План закупки товаров (работ, услуг) или План закупки инновационной продукции, высокотехнологичной продукции и лекарственных средств

на <ГГГГ-ГГГГ (для плана закупки на несколько лет указывает год начала и окончания из даты начала и окончания планирования)> год (на период с <Дата начала периода действия плана > по <Дата окончания периода действия плана>)

Наименование заказчика	<Наименование организации>
Адрес местонахождения заказчика	<Адрес организации>
Телефон заказчика	<контактный телефон организации>
Электронная почта заказчика	<адрес электронной почты организации>
ИНН	<ИНН организации>
КПП	<КПП заказчика>
ОКАТО	<Код ОКАТО>

Порядковый номер	Код по ОКВЭД	Код по ОКДП	Условия договора						Способ закупки	Закупка в электронной форме
			Предмет договора	Минимально необходимые требования, предъявляемые к закупаемым товарам, работам,	Ед. измерения	Сведения о количестве (объеме)	Регион поставки товаров, выполнения работ, оказания услуг	Сведения о начальной (максимальной) цене договора (цене лота)		
								График осуществления процедур закупки		

Наименование ПС:	ООС 223-ФЗ	
		Стр. 526

				услугам	Код по ОКЕИ	наименование		Код по ОКАТО	наименование		Планируемая дата или период размещения извещения о закупке (месяц, год)	Срок исполнения договора (месяц, год)		да/нет
1	2	3	4	5	6	7	8	9	10	11	12	13	14	15

#### Порядок заполнения печатной формы плана закупки:

- 4) Шапка печатной формы заполняется сведениями о плане закупки и организации, размещающей (от имени которой размещается) план;
- 5) Табличная часть печатной формы заполняется сведениями, содержащимися в строках плана закупки;
- 6) В столбце 1 указывается порядковый номер, который формируется последовательно с начала года;
- 7) В столбцах 2-3 указывается идентификационный код закупки, состоящий из кодов Общероссийского классификатора видов экономической деятельности (ОКВЭД) с обязательным заполнением разделов, подразделов и рекомендуемым заполнением классов, подклассов, групп, подгрупп и видов, Общероссийского классификатора видов экономической деятельности, продукции и услуг (ОКДП) с обязательным заполнением разделов, подразделов и рекомендуемым заполнением групп и подгрупп видов экономической деятельности, классов и подклассов продукции и

Наименование ПС:	ООС 223-ФЗ	
		Стр. 527

услуг, а также видов продукции и услуг. Для плана закупки, имеющего вид «План закупки инновационной продукции, высокотехнологичной продукции и лекарственных средств» сведения указываются при наличии;

8) В столбце 4 указывается наименование товара, работы или услуги (предмет договора). Для плана закупки, имеющего вид «План закупки инновационной продукции, высокотехнологичной продукции и лекарственных средств», сведения указываются при их наличии;

9) В столбце 5 указываются минимально необходимые требования, предъявляемые к предмету договора, включая функциональные, технические, качественные характеристики и эксплуатационные характеристики предмета договора;

10) В столбцах 6 и 7 указываются единица измерения товаров, работ, услуг, запланированных к закупке, и код по Общероссийскому классификатору единиц измерения (ОКЕИ). Для плана закупки, имеющего вид «План закупки инновационной продукции, высокотехнологичной продукции и лекарственных средств» сведения не указываются;

11) В столбце 8 указываются сведения о количестве товаров, объеме работ, услуг, запланированных к закупке, в натуральном выражении. Для плана закупки, имеющего вид «План закупки инновационной продукции, высокотехнологичной продукции и лекарственных средств» сведения не указываются;

12) В столбцах 9 и 10 указываются регион поставки товаров, выполнения работ, оказания услуг и код по Общероссийскому классификатору объектов административно-территориального деления (ОКАТО). Для плана закупки, имеющего вид «План закупки инновационной продукции, высокотехнологичной продукции и лекарственных средств» сведения не указываются. Если для позиции плана выбран ввод региона поставки для каждой строки позиции отдельно, то выводятся все данные по регионам;

Наименование ПС:	ООС 223-ФЗ	
		Стр. 528

- 13) В столбце 11 указываются сведения о планируемом объеме денежных средств. Для плана закупки, имеющего вид «План закупки инновационной продукции, высокотехнологичной продукции и лекарственных средств» сведения не указываются;
- 14) В столбце 12 указывается планируемая дата или период (например, еженедельно, ежемесячно и т.п.) размещения на Официальном сайте извещения о проведении закупки (в формате мм.гггг). Для плана закупки, имеющего вид «План закупки инновационной продукции, высокотехнологичной продукции и лекарственных средств» (в формате гггг).
- 15) В столбце 13 указывается планируемый срок исполнения договора (в формате мм.гггг). Для плана закупки, имеющего вид «План закупки инновационной продукции, высокотехнологичной продукции и лекарственных средств» (в формате гггг);
- 16) В столбце 14 указывается способ осуществления закупки. Для плана закупки, имеющего вид «План закупки инновационной продукции, высокотехнологичной продукции и лекарственных средств» сведения не указываются;
- 17) В столбце 15 указывается, осуществляется ли закупка в электронной форме или не в электронной. Для плана закупки, имеющего вид «План закупки инновационной продукции, высокотехнологичной продукции и лекарственных средств», сведения не указываются.

Наименование ПС:	ООС 223-ФЗ	
		Стр. 529

## ПРИЛОЖЕНИЕ 2. МАКЕТ ПЕЧАТНОЙ ФОРМЫ «ПЛАН ЗАКУПКИ ТОВАРОВ, РАБОТ, УСЛУГ» ДЛЯ СПОСОБА ВНЕСЕНИЯ ИНФОРМАЦИИ О ПОЗИЦИЯХ ПЛАНА ЗАКУПОК «ЗАГРУЗКА ПЛАНА В ЭЛЕКТРОННОЙ ФОРМЕ»

### ПЛАН ЗАКУПКИ ТОВАРОВ, РАБОТ, УСЛУГ

на <ГГГГ-ГГГГ (для плана закупки на несколько лет указывает год начала и окончания из даты начала и окончания планирования)> год (на период с <Дата начала периода действия плана > по <Дата окончания периода действия плана>)

Наименование заказчика	<Наименование организации>
Адрес местонахождения заказчика	<Адрес организации>
Телефон заказчика	<контактный телефон организации>
Электронная почта заказчика	<адрес электронной почты организации>
ИНН	<ИНН организации>
КПП	<КПП заказчика>
ОКАТО	<Код ОКАТО>

Наименование ПС:	ООС 223-ФЗ	
Код документа:	05450759. 11.02,01.09.001-2.0 1 (2,3,6)	Стр. 530

### ПРИЛОЖЕНИЕ 3. ТИПЫ ПОЛЕЙ ПРИ СОЗДАНИИ ЗАПИСЕЙ С РАСШИРЕННЫМ НАБОРОМ ДАННЫХ В СПРАВОЧНИКАХ «СПОСОБЫ ЗАКУПКИ» И «ТИПЫ ПРОТОКОЛОВ»

При создании записей с расширенным набором данных в справочниках «Способы закупки» и «Типы протоколов» (см. п. 4.5) используются типы полей, представленные в таблице ниже.

Наименование типа данных	Ограничение на ввод символов	Визуализация	Требования размеру элемента
Строка	Не требуется	Рис. 468	Ширина: 70 символов. Высота: 1 строка
Текст	Не требуется	Рис. 469	Ширина: 70 символов. Высота: 10 строк
Целое число	Цифры [0-9], и знак числа « - »	Рис. 470	Ширина: 31 символ. Высота: 1 строка
Число	Цифры [0-9], и знак числа « - » и разделитель целой и дробной части «.», «,»	Рис. 471	-
Логический	Не требуется	Рис. 472	-
Дата / время	Формат поля данных ДД.ММ.ГГГГ ЧЧ:ММ, где ДД, ММ, ГГГГ, ЧЧ, ММ – числа из диапазона [0-9]. Разделитель между элементами символ «.» (позиция 46 в кодовой таблице ASCII)	Рис. 473	-
Дата	Формат поля данных ДД.ММ.ГГГГ, где ДД, ММ, ГГГГ – числа из диапазона [0-9]. Разделитель между элементами символ «.» (позиция 46 в кодовой таблице ASCII)	Рис. 474	-

Наименование ПС:	ООС 223-ФЗ	
Код документа:	05450759. 11.02,01.09.001-2.0 1 (2,3,6)	Стр. 531

Гиперссылка	Не требуется	Рис. 475	Ширина: 70 символов. Высота: 1 строка
Файл	Не требуется	Рис. 476	-
Значение по шаблону	Не требуется	Рис. 477	Ширина: 70 символов. Высота: 1 строка
Справочник «Валюта»	Ввод значений из справочника валют НСИ, значение по умолчанию – Российский рубль	Выпадающий список (Рис. 478)	Ширина: 30 символов. Высота: 1 строка
Справочник «Единицы измерения»	Ввод значений из справочника единиц измерения НСИ	Выпадающий список (Рис. 479)	Ширина: 30 символов. Высота: 1 строка
Справочник «ОКДП»	Ввод значений из справочника ОКДП НСИ	Элемент управления для выбора значений ОКДП (Рис. 480)	Ширина: 70 символов. Высота: 1 строка
Справочник «ОКВЭД»	Ввод значений из справочника ОКВЭД НСИ	Элемент управления для выбора значений ОКВЭД (Рис. 480)	Ширина: 70 символов. Высота: 1 строка

Требования к оформлению размера элемента управления приведены в таблице

### Рис. 468 Элемент управления для типа «Строка»

Требования к оформлению размера элемента управления приведены в таблице

.  
 .  
 .  
 .  
 .  
 .  
 .  
 .  
 .

### Рис. 469 Элемент управления для типа «Текст»

Наименование ПС:	ООС 223-ФЗ	
Код документа:	05450759. 11.02,01.09.001-2.0 1 (2,3,6)	Стр. 532

423600

**Рис. 470 Элемент управления для типа «Целое число»**

423600,00

**Рис. 471 Элемент управления для типа «Вещественное число»**



**Рис. 472 Элемент управления для типа «Логический»**

11.05.2012



09

:

30

**Рис. 473 Элемент управления для типа «Дата / время»**

11.05.2012



**Рис. 474 Элемент управления для типа «Дата»**

<http://mba.insead.edu/home/>

**Рис. 475 Элемент управления для типа «Гиперссылка»**



Наименование ПС:	ООС 223-ФЗ	
Код документа:	05450759. 11.02,01.09.001-2.0 1 (2,3,6)	Стр. 533

<Наименование поля данных>

Путь к файлу

Обзор...

Описание

Прикрепить

Прикрепленные файлы

**Рис. 476 Элемент управления для типа «Файл»**

http://mba.insead.edu/home/

**Рис. 477 Элемент управления для типа «Значение по шаблону»**

Российский рубль

**Рис. 478 Элемент управления для справочника валют**

ШТ - штука

**Рис. 479 Элемент управления для справочника ЕИ**

**Рис. 480 Элемент управления для справочников ОКДП и ОКВЭД**

Наименование ПС:	ООС 223-ФЗ	
Код документа:	05450759. 11.02,01.09.001-2.0 1 (2,3,6)	Стр. 534

## ПРИЛОЖЕНИЕ 4. СООТВЕТСТВИЕ СИМВОЛОВ РУССКОГО АЛФАВИТА И ЛАТИНСКИХ БУКВ ПРИ ПОИСКЕ В РЕЕСТРЕ ЗАКАЗОВ

При простом поиске по полю «Наименование (номер) заказа» в Реестре заказов некоторые буквы латинского и русского алфавита считаются эквивалентными, см. таблицу соответствия ниже.

Русские буквы	Латинские буквы	Цифры
А	A	
В	B	
Е	E	
К	K	
М	M	
Н	H	
О	O	0
Р	P	
С	C	
Т	T	
У	Y	
Х	X	
З		3

<b>Наименование ПС:</b>	<b>ООС 223-ФЗ</b>	
<b>Код документа:</b>	<b>05450759. 11.02,01.09.001-2.0 1 (2,3,6)</b>	<b>Стр. 535</b>

а	a	
е	e	
к	k	
м	m	
о	o	0
п	n	
р	p	
с	c	
т	t	
у	y	
х	x	
ь	b	

<b>Наименование ПС:</b>	<b>ООС 223-ФЗ</b>		
<b>Код документа:</b>	<b>05450759. 11.02,01.09.001-2.0 1 (2,3,6)</b>	<b>Стр. 536</b>	

### Составили

Наименование организации, предприятия	Должность исполнителя	Фамилия, имя, отчество	Подпись	Дата
ЗАО «ЛАНИТ»	Администратор проекта	Митюшова М.Н.		

### Согласовано

Наименование организации, предприятия	Должность исполнителя	Фамилия, имя, отчество	Подпись	Дата
Федеральное казначейство	Советник отдела информационно- технологического обеспечения контрактной системы Управления финансовых технологий	Васильев Д.В.		
Федеральное казначейство	Начальник отдела информационно- технологического обеспечения контрактной системы Управления финансовых технологий	Демидов Е.Г.		
Федеральное казначейство	Заместитель начальника Управления финансовых технологий	Спевак В.А.		
Федеральное казначейство	Начальник Управления информационных систем	Павлов С. Г.		
Федеральное казначейство	Начальник отдела ведения ФАП	Изотова А. И.		
Федеральное казначейство	Заместитель начальника отдела ведения ФАП	Трофимова Н. А.		
Федеральное казначейство	Заместитель начальника Управления информационных систем	Завидов Ю.С.		

Наименование ПС:	ООС 223-ФЗ	
Код документа:	05450759. 11.02,01.09.001-2.0 1 (2,3,6)	Стр. 537

## ЛИСТ РЕГИСТРАЦИИ ИЗМЕНЕНИЙ

№ версии док-та	Дата изменения	Изменения
1.0	08.09.2014	Начальная версия документа
1.1	03.11.2014	В рамках доработок 2 этапа 2014 года обновлены: <ul style="list-style-type: none"> <li>– п. 4.3.11 «Реестр сведений об объеме выручки»;</li> <li>– п. 4.10 «Реестр закупок в закрытой части Сайта»;</li> <li>– п. 4.15 «Реестр договоров в закрытой части Сайта».</li> </ul> Добавлен п. 4.14 «Реестр участников размещения заказов в закрытой части Сайта».
1.2	29.01.2015	В рамках версии 3.7.5 обновлены: <ul style="list-style-type: none"> <li>– п. 4.4.4 «Регистрация организации»;</li> <li>– п. 4.9 «Реестр планов закупок в закрытой части Сайта»;</li> <li>– п. 4.10 «Реестр закупок в закрытой части Сайта»;</li> <li>– п. 4.14 «Реестр участников закупок в закрытой части Сайта».</li> </ul>
1.3	03.04.3015	В рамках версии 3.7.5 дополнены: <ul style="list-style-type: none"> <li>– п. 4.4.4 «Регистрация организации»;</li> <li>– п. 4.10 «Реестр закупок в закрытой части Сайта».</li> </ul>
1.4	09.04.2015	В рамках версии 3.8.0 обновлены: <ul style="list-style-type: none"> <li>– п. 4.3.13 «Раздел сайта «Статистика»;</li> <li>– п. 4.4.1 «Авторизация пользователя на Сайте»;</li> <li>– п. 4.4.4 «Регистрация организации»;</li> <li>– п. 4.5 «Работа со справочниками и отчетами»;</li> <li>– п. 4.8.2 «Создание положения о закупке вида «Собственное положение о закупке»;</li> <li>– п. 4.8.3 «Создание положения о закупке вида «Присоединение к положению другой организации»»;</li> <li>– п. 4.8.8 «Создание проекта изменения сведений о</li> </ul>

Наименование ПС:	ООС 223-ФЗ	
Код документа:	05450759. 11.02,01.09.001-2.0 1 (2,3,6)	Стр. 538

№ версии док-та	Дата изменения	Изменения
		<p>положении о закупке вида «Собственное положение о закупке»;</p> <ul style="list-style-type: none"> <li>– п. 4.10.1.1 «Создание извещения на основе способа закупки с расширенным составом данных»;</li> <li>– п. 4.10.11.5 «Способ закупки «Открытый конкурс». Создание протокола оценки и сопоставления заявок»;</li> <li>– п. 4.10.11.12 «Способ закупки «Иной тип закупки». Создание протокола для иного типа закупки на основе типа протокола с расширенным составом данных».</li> </ul> <p>Добавлены:</p> <ul style="list-style-type: none"> <li>– п. 4.5.5 «Справочник «Типовые положения о закупках»;</li> <li>– п. 4.5.6 «Справочник «Критерии оценки заявок».</li> </ul>